

入札公告

下記のとおり一般競争入札を行いますので、地方自治法施行令（昭和22年政令第16号）第167条の6及び新潟市契約規則（昭和59年新潟市規則第24号）第8条の規定に基づき公告します。

令和2年6月5日

新潟市長 中原 八一

1 入札に付する事項

(1) 件名	新型活動服（上下）
(2) 品質・規格・数量など	仕様書のとおり
(3) 契約の条項を示す場所	新潟市財務部契約課
(4) 入札日時・場所	令和2年6月30日午後1時30分 新潟市役所本館2階 契約課入札室 ただし、郵送で入札する場合は、書留郵便により令和2年6月29日午後5時まで（必着）に、3(2)の場所に提出してください。
(5) 履行期限・履行場所	令和3年2月26日 新潟市消防局ほか
(6) 入札保証金	新潟市契約規則第10条第2号により免除
(7) 入札を無効とする場合	新潟市契約規則第17条第1項の規定に該当するときは無効とし、入札者が談合その他不正な行為をしたと認められる場合はその入札の全部を無効とします。
(8) 入札を中止とする場合	新潟市契約規則第19条の規定に該当する場合は、入札を中止することがあります。
(9) 談合情報等により公正な入札が行われないおそれがあるときの措置	談合情報等により、公正な入札が行われないおそれがあると認められるときは、前項の規定によるほか、抽選により入札者を決定するなどの場合があります。

(10) 契約保証金	新潟市契約規則第33条及び第34条の規定によります。
(11) 予定価格	公表しません。
(12) 制限価格	設けません。
(13) 契約締結について議会の議決を要するための仮契約	無

2 入札参加資格の要件

- (1) 新潟市内に本店、支店または営業所があり、かつ、当該本支店等が本市の競争入札参加資格者名簿（物品）に登載されている者
- (2) 地方自治法施行令第167条の4第1項の規定に該当しない者
- (3) 指名停止措置を受けていない者
- (4) 新潟市競争入札参加資格者指名停止等措置要領での別表第2の9（暴力的不法行為）の適用に該当しない者であること。
- (5) 同等品を使用する場合は、消防局総務課より交付される同等品承認書を提出できること。

3 入札の参加手続

- (1) 一般競争入札参加申請書（別記様式第2号）を2部、持参又は郵送にて提出してください。申請の際には、上記2(5)に示した提出書類を、一般競争入札参加申請書と同時に提出すること。なお、入札参加申請者名は入札終了まで公表しません。
- (2) 提出先 新潟市財務部契約課物品契約係
〒951-8550
新潟市中央区学校町通1番町602番地1
新潟市役所本館2階
電話 025-226-2213
FAX 025-225-3500
- (3) 入札参加申請期限 令和2年6月19日
- (4) 受付期間 入札公告の日から入札参加申請期限の日の午前9時～午後5時
(土・日・祝日を除く)

4 質疑書の提出について

質疑事項がある場合は、下記により、質疑書を提出してください。提出は、入札参加資格要件を満たしている者に限ります。仕様書等に対して質問がある場合（入札に必要な事項に限る）にのみ提出してください。

- (1) 様式 別紙様式に準じて作成してください。

(2) 提出期限 令和2年6月12日午後5時まで

(3) 提出先 新潟市財務部契約課物品契約係

(4) その他 電話での受付は一切しません。

F A X (0 2 5 - 2 2 5 - 3 5 0 0) のみの受付となります。

回答は、個別にF A Xするほか6月17日に入札控室に掲示します。

連絡用に返信用F A X番号を記入願います。

質疑書には、正確な番号及び品名を記入願います。

5 入札時の注意事項

① 入札時間に遅れた場合は、入札に参加できません。

② 代理人が入札する場合は、委任状を提出してください。

③ 落札者の決定にあたっては、入札書に記載された金額に当該金額の100分の10に相当する額を加算した金額をもって落札者の入札価格とします。入札参加申請者は、消費税にかかる課税業者であるか免税業者であるかを問わず、見積もった契約希望金額の110分の100に相当する金額を入札書に記載してください。なお、入札金額の訂正は無効とします。

④ 郵送により入札する場合は二重封筒とし、外封筒に「入札書在中」と朱書きしてください。

⑤ 入札参加申請後に入札を辞退する場合は、書面で届け出てください。

⑥ 入札に参加される人は、原則1名とします。

⑦ 予定価格の制限に達した価格の入札がないときは、再度入札を一回行います。再入札の方法については、別途指示します。

6 落札者の決定

落札者が決定したときは、直ちにその旨を落札者に通知するとともに速やかに公表します。

ただし、落札者と決定した者が契約締結までの間に指名停止を受けた場合は、落札決定を取り消し、仮契約を締結していた場合は、本契約を締結しないものとします。

一般競争入札参加申請書

年 月 日

(あて先) 新潟市長

申請者

郵便番号

所在地

商号又は名称

代表者氏名

印

担当者

(電話番号)

(FAX番号)

下記入札の参加資格要件を満たしており、入札に参加したいので、申請します。

記

公告年月日	令和2年6月5日
公告番号	新潟市公告第280号
件名	新型活動服(上下)

別紙様式

質 疑 書

年 月 日

住 所

商号又は名称

代表者氏名

印

(担当者)

(F A X番号)

- 1 公告番号 新潟市公告第280号
- 2 件 名 新型活動服（上下）

質 疑 事 項

--

活動服仕様書

新潟市消防局

- 1 品目 活動服
- 2 数量, 納入場所 別表1「品目数量等一覧表」のとおり
- 3 用途 消防活動用
- 4 規格(条件) 別添「特記仕様書」のとおり
- 5 納期 令和3年2月26日

6 納入方法

- (1) 消防局で検収を受けたのち、前記の納入場所ごとに当市の指示する数量を納入すること。
 - (2) 納入する製品には、容易に取り外せる方法で、職員の所属・氏名等を表示すること。(例: 所属・氏名等を記載した紙をテープ等でとめる。)
- ※ 納入方法や所属・氏名等の詳細は別途指示します。

7 問い合わせ

仕様等に関する質問は、下記問い合わせ先にファックス又はメールでお願いします。
電話等の質問は受け付けませんし、ファックス、メールでの予約のない訪問もお断りします。

8 その他

- (1) 受注者は、別紙1「主生地」、別紙2「配色生地」の一般財団法人カケンセンターの「試験証明書」並びに原反生地メーカーの発行する「原反引受証明書」と「生地見本」を契約後15日以内に消防局総務課に提出すること。
- (2) 別紙1～3の生地・使用材料以外を使用する場合は、サンプル品を提示し、生地は公的機関による同等品以上であることを証明する一般社団法人カケンセンターの書類を提出し、入札参加申請の前日までに消防局総務課の承認を得なければならない。
- (3) 受注者は、当市の指示により採寸を実施すること。
- (4) 受注者は、納品する製品を製作する前に製品見本を製作し、当市の承認を得ること。
ただし、納入実績がある場合で、当市の了承を得た場合は製品見本の製作を行なわないことができるものとする。
- (5) この仕様書に疑義が生じた場合は、当市に連絡し指示を受けること。
- (6) 受注業者は、納品後であっても生地、附属及び寸法等縫製上の欠陥が認められたときは、無償で修理または交換すること。
- (7) 契約終了後、この契約に対しての業務評価をいたします。
納入場所へ納品した際に確認をもらった納品書等を添付してください。

9 問い合わせ先

消防局総務課経理係 上野 眞志

F A X 番号 : 025-288-3215

E メールアドレス : somu.fb@city.niigata.lg.jp

特記仕様書（活動服）

1 総則

- (1) この仕様書は、新潟市消防局において購入する「活動服」について必要な事項を定める。
- (2) 本活動服は、上衣、下衣をもって1組とする。
- (3) 本活動服は、消防活動での酷使に十分耐えうる安全性、活動性及び機能性を必要とするものであることから、難燃性能、耐切創性能等を有した堅牢で耐久性に富んだ生地を使用し、また着用時の可動を妨げることはないよう立体裁断を採用し、要所に必要な補強等を施すものとする。
- (4) 資源再利用の為「リサイクルマーク」（例アーシンクマーク）を上衣、ズボンの片布下部に縫い付ける。

2 型式

- (1) 上衣（立体裁断）

前立てファスナー開き、脇下ベンチレーション、裾シャツ式、左右胸ファスナー付きアウトポケット、右胸階級章クイックロン（ループ）付き、左胸ポケット上部に指定型ネーム型クイックロン（ループ）付き、袖口ファスナー開き水かき付き、前身頃に共生地二重布加工、左袖指定エンブレムクイックロン（ループ）付き。
- (2) ズボン（立体裁断）

前立てファスナー、ベルトループ5本付き、滑り止め付、ウエストゴム式アジャスター、左右腿部にクイックロン式フラップのマチ付アウトポケット、膝・脇・前後身頃パンツ型に共生地二重布加工。

3 生地

- (1) 主生地（別紙1参照）

帝人（株） R90433 C/#PB7D 指定濃紺色
- (2) 配色生地（別紙2参照）

帝人（株） DX322CB0 C/#OR - NG ダーク系オレンジ色

4 条件

- (1) 針数は25mm間に飾り・刺し共に12針以上とすること。
- (2) 縫製糸調子は縫い目が均一で、ツレ・タルミ・シワ・目飛びがないようにし、返し縫いを完全に行うこと。
- (3) 衿以外の芯地は接着芯とする。
- (4) ファスナーはすべてYKK製指定金属ファスナーとし、上衣前合わせ、胸ポケットには本体生地と同色系台地テープを使用すること。また、前立て・胸ポケットファスナーの引手には、指定の持ち手を取り付けること。
- (5) バックプリントは当消防局指定とする。
- (6) 前カンはずボン前合わせ部分に使用すること（ニッケル製1組）。

(7) 片布、サイズ札、品質表示、リサイクルマークを取り付けること。

5 縫製

(1) 上衣

ア 型式

ラグラン袖、前合わせ及び袖口ファスナー（水かき付き）、両胸ファスナー付き切りポケットとする。※配色：衿裏はダーク系オレンジ色とする。

イ 襟

- (ア) 上襟の剣の長さは9 cmとし、幅は背中心で7.0 cmする。
- (イ) 衿には主生地を芯地とし厚みを持たせる。
- (ウ) 台襟高さは、背中心で4センチとし5本以上のステッチを入れる。
- (エ) 台襟で上襟を挟み縫いし、身頃に縫い付けること。
- (オ) 台襟下部は1条縫いし、下部の1条は裏を落とすこと。
- (カ) 上襟は縦地でとり、上襟の周囲1 cmの飾りステッチをかけること。
- (キ) 台襟中央に、サテンテープの襟吊りを縫い付けること。
- (ク) 衿裏には配色地を配し16以上の山差しを入れる。

ウ 袖及びカフス

- (ア) 3枚袖とすること。
- (イ) インターロック又は地縫い裁ち目オーバーロックかがりとする。
- (ウ) 袖口から約14 cmまでファスナーを縫い付け、開き止まりからカフス付け根まで、水かき布を付けること。
- (エ) 袖口カフスに芯を入れて、地縫い返し、1条の0.5 cm飾りミシンステッチをかけること。
- (オ) 袖付けは、身頃のくりをのばさないようにインターロック又は地縫い片倒しし、0.5 cmのステッチで押さえること。

エ 脇縫い

- (ア) 地縫い片倒し飾りミシン縫い、またはインターロックミシン縫いとする。
- (イ) 脇下部分には、袖ぐりに沿って5 cm強の脇穴を設けること。

オ 身頃（前後）

- (ア) 前身頃の合わせは、飾り付きオープンファスナーとし、ファスナー下部の両側に切り込みを入れ、ファスナー差込操作が容易に出来るようにすること。
- (イ) 襟部分から、脇に掛けての曲線縫いとし、ラグラン袖の縫い部分から、脇縫い部分に掛けて1枚の曲線布を合わせ、活動性を向上させた縫製とすること。
- (ウ) 前身頃は、衿付け下から中央部分で約40 cmの緩やかなVラインで主生地を二重に縫い合わせ、切り替えを入れること。（サイズにより異なる）
- (エ) 後身頃は両脇にノーフォークを付け、前身頃同様中央部分で約25 cmの緩やかなVラインの背ヨークを主生地を二重に縫い合わせる。（サイズにより異なる）

カ 胸ポケット

胸部左右各1個のアウト切りポケットとする。

ポケット口は両玉縁で指定の持ち手付きファスナー14 cmとし、深さはポケット中央部で約

16 cmとする。

キ 台座（階級章・エンブレム）

右胸ポケット上部に、クイックロン（ループ）台座（表生地同系色）を縫い付ける。寸法は、縦2.5 cm・横4 cmとすること。

エンブレム台座は肩の切り替えから8 cm下に縫い付ける。（サイズは別図1参照）

ク 当布

左右前身頃に主生地で二重布加工を施すこと。（別図2参照）

ケ 裾

（ア）平裾とする。

（イ）三つ折り、幅1.5 cm上がりとし、端縫いすること。

コ 背面表示（バックプリント）

衿台座中央の下部9 cmより、指定のプリントを入れる。上段「新潟市消防局」・下段「NIIGATA CITY FIRE BUREAU」を字体は角ゴシック体を使用し、配色生地と同系色を使用する。（別図1参照）

サ 所属名（ネーム）

（ア）左ポケット上部に指定サイズ（別図1参照）のネーム用クイックロン（ループ）台座を付ける。

（イ）指定サイズ（別図1参照）の六角形の主生地に所属名と苗字を指定糸にて楷書で刺繍し、裏にクイックロン（フック）を逢着する。

シ 片布、品質表示及びサイズ表示

サイズ表示は襟に挟み、それ以外は左胸ポケット裏に縫い付けること。

（2）ズボン

ア 型式

長ズボン（膝部、曲線加工）、裾シングル、両脇貼り付けポケット、前開きファスナー仕立て、滑り止め付ウエストゴム式アジャスター、ベルト通し5本とする。（別図2参照）

切り替えマチは5.5 cmとする。

※配色：左右脇ポケットフラップと、ポケット本体の後部と下部のマチ部分。

イ 左右脇ポケット

（ア）フラップ裏は配色生地を配しクイックロン（ループ）縦2.5 cm・横3 cmを2か所付ける。ポケット本体に同サイズのクイックロン（フック）を付ける。

（イ）使用部分幅約17cm、深さ約20 cmとし、ポケット後部、下部に5 cmの配色生地でマチを付けポケット中央部分に5.5 cmの切り返しを付ける。

ウ 腰帯

腰帯は4 cmとし、腰帯内部に左右脇の後身頃側から前身頃側にそれぞれ伸縮テープをわたし、約2 cm以上伸縮できるようにする。腰帯下のマチ上部にプリーツを施す。

腰帯裏には、滑り止めの指定のテープを縫い付ける。

エ 前立て及び天狗

- (ア) 前立ては芯を入れ、表裏を地縫い返しし、奥の裁ち目は芯とともにオーバーロックかがりとする。
- (イ) 前立て側は前立て裏にファスナーを2条で縫い付ける。
- (ウ) 天狗は芯を入れ、裏と地縫い返しをし、奥はオーバーロックかがりとする。
- (エ) 天狗の鼻は島で持ち出し、先端にボタン穴をかがり、前立側マーベルト下部に相方のプラスチックボタンを縫い付ける。
- (オ) 天狗、前立て上部に前カンを付け、位置は腰帯巾の中央にする。
- (カ) 前カンの受け側には、補強縫いを施す等強固に固定すること。
- (キ) 天狗側は身頃端を折り、天狗との間にファスナーを挟んで縫い付ける。

オ ベルトループ

使用部分幅5cm、長さ10cmを4本、後部の1本は、幅の最長部7cm、長さ10cmの五角形とし、ループ下は閉止めとする。

カ 脇縫い及び内股縫い

脇縫いは地縫い片倒し飾りミシン縫い、またはインターロックミシン縫いとし、前後身頃の切り替えし部分に、幅5cmの共生地を、両脇ダブルステッチにて押さえ縫いし、内股縫いはオーバーロックミシン縫いとする。

キ 尻縫い

地縫い片倒し飾りミシン縫い、またはインターロックミシン縫いとする。

ク シック

共生地またはスレーキ(2cm×10cm)を使用し、身頃に縫い付けること。

ケ 裾

シングルとし、4cm以上内側に折りこむ。

コ 当布

前後身頃の各上部(サイズにより当布面積は異なる)及び前身頃のプリーツを入れた曲線加工と膝部分にダーツをいれ、主生地と二重に縫い合わせる。

サ マチ

ズボンの左右に幅5.5cmのマチを腰帯下から裾口まで施す。

シ 片布、品質表示及びサイズ表示

サイズ表示はベルトループに挟み、それ以外は左脇ポケット裏に縫い付ける。

6 その他

- (1) サイズは、別表2「出来上がり寸法表」を参照すること。
- (2) 完成品は、プレス後、適切な方法で折り、各個人のサイズごとに上衣、ズボンをビニール袋に収納すること。
- (3) ネーム刺繍については、別途送付される名簿を参照すること。

使用材料

前ファスナー	YKK 5Y OP CA 56cm 560 ファスナー飾り A162 黒 付き
胸ポケット口ファスナー	YKK 3Y 止 CA 14cm 560 ファスナー飾り A162 黒 付き
袖ファスナー	YKK 4EF DA 14cm 560
ネーム刺繍糸	パールヨット C#1315 細
衿芯地	本体生地
ズボン前ファスナー	YKK 4エフロン C#960 引手DA
ズボンポケットフラップ	YKK クイックロン 25mm 560 2QN
ズボンポケット本体	YKK クイックロン 25mm 560 1QN
ネーム裏	YKK クイックロン 50mm 560 1QN
ネーム本体	YKK クイックロン 50mm 560 2QN
階級章受け	YKK クイックロン 25mm 560 2QN
ズボン腰裏滑り止め	オペロンテープ K820C#30
ズボン前カン	シルバーのニッケル製
縫製糸 (ステッチ等)	コーネックス 50番手 NB2 (紺) コーネックス 40番手 OR (オレンジ)
縫製糸 (ロック等)	キンバspan 100番手 C#701 (紺) サンカブト 90番手 C#915 (オレンジ)
芯地	平織接着芯

主生地 (品番R90433 PB7D)

色 相	P B 7 D (アラミドは原液着色)
品 名	エスタミド®サージ
混紡率	メタ型アラミド 75% パラ型アラミド 5% ポリエステル 20%
番 手	タテ、ヨコ共36番手双糸 (E. C. C換算)
組 織	2/2綾織
仕上標準	150cm X 50m乱 (幅は片耳落とし)
密 度	タテ 83本以上 (2.54cm間) ヨコ 68本以上 (2.54cm間)
引張強力	タテ 1400N以上 (JIS L 1096 A法) ヨコ 1100N以上 (JIS L 1096 A法)
引裂協力	タテ 50N以上 (JIS L 1096 D法) ヨコ 40N以上 (JIS L 1096 D法)
重 量	210 ± 15 g/m ²
染色堅牢度洗濯 (変)	4級以上 (JIS L 0844 A-2法)
(汚)	4級以上 (JIS L 0844 A-2法)
汗変退色	4級以上 (JIS L 0848 A法)
摩 擦 (乾)	3級以上 (JIS L 0849 II形法)
寸法変化率	タテ ± 2%以内 (JIS L 1042 G法) ヨコ ± 2%以内 (JIS L 1042 G法)
燃焼性残炎時間	1.0秒以下 (JIS L 1091 A-4法)
余じん時間	1.0秒以下 (JIS L 1091 A-4法)
炭化距離	10.0cm以下 (JIS L 1091 A-4法)
制電性	7μC 以下 (JIS L 1094 摩擦帯電電荷量測定方法)

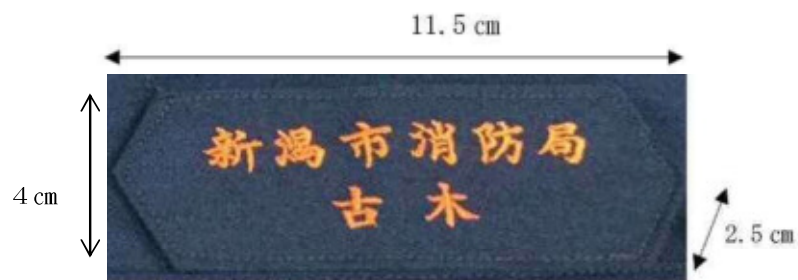
配色生地 (DX332CB0 OR-NG)

色相	OR-NG
品名	コーネックスNEO® ツイル
混紡率	メタ型芳香族ポリアミド93% パラ型芳香族ポリアミド5% 導電繊維2%
番手	タテ、ヨコ共40番手双糸 (E. C. C換算)
組織	2/1綾織
仕上	150cm X 55m乱
密度	タテ95本±5 (2.54cm間) ヨコ53本±4 (2.54cm間)
引張強力	タテ850N以上 (JIS L 1096 A法) ヨコ500N以上 (JIS L 1096 A法) 引裂強力タテ30N以上 (JIS L 1096 D法) ヨコ16N以上 (JIS L 1096 D法) 重量200±25g/m ²
染色堅牢度洗濯 (変)	3級以上 (JIS L 0844 A-2法)
(汚)	3級以上 (JIS L 0844 A-2法)
汗変退色	3級以上 (JIS L 0848 A法)
摩擦 (乾)	3級以上 (JIS L 0849 II形法)
選択収縮率	タテ±3%以内 (JIS L 1042 G法) ヨコ±3%以内 (JIS L 1042 G法)
燃焼性残炎時間	1秒以下 (JIS L 1091 A-1法)
余じん時間	1秒以下 (JIS L 1091 A-1法)
炭化面積	15cm ² 以下 (JIS L 1091 A-1法)
制電性	7μC 以下 (JIS L 1094 摩擦帯電電荷量測定方法)


バックプリント



ネーム



エンブレム台座



活動服上衣 前面

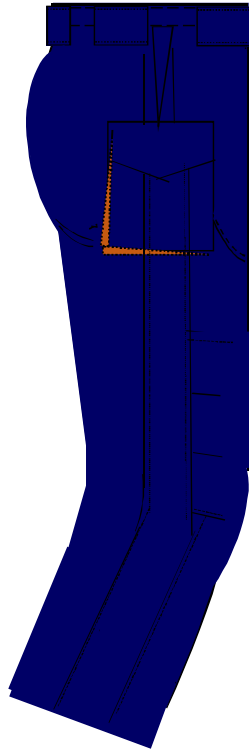


活動服上衣 背面

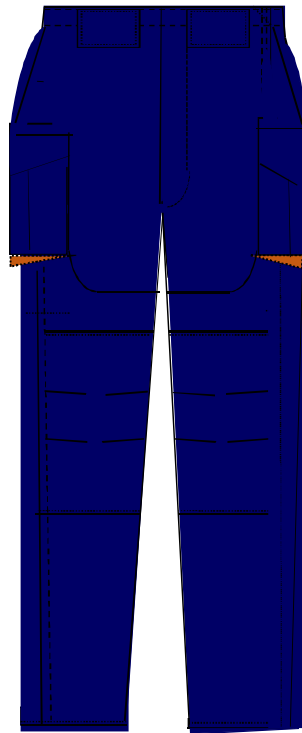


別図 3

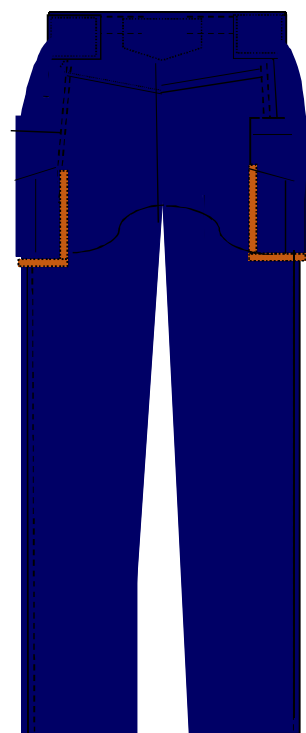
活動服ズボン 側面



活動服ズボン前面



活動服ズボン 後面



品目数量等一覧表(活動服)

	納入場所	住所	電話番号	納入数量
1	消防局	中央区鐘木 257番地1	025-288-3220	133
2	北消防署	北区葛塚 5095番地	025-387-0119	73
3	東消防署	東区山木戸 1丁目1番20号	025-275-9111	99
4	中央消防署	中央区鐘木 257番地1	025-288-3119	180
5	江南消防署	江南区泉町 3丁目2番1号	025-381-2327	56
6	秋葉消防署	秋葉区程島 1958番地1	0250-22-0175	73
7	南消防署	南区親和町 8番1号	025-372-0119	53
8	西消防署	西区槇尾 80番地1	025-262-2119	113
9	西蒲消防署	西蒲区前田 414番地1	0256-72-3309	102
合計				882

出来上がり寸法表

上衣 (単位 : cm)

(許容差±1 cm)

部位 サイズ	衿巾	胸囲	衿丈	着丈	袖口
SS	48	103	74	75	25.5
S	48	107	74	75	25.5
M	49	110	77	80	25.5
L	49	113	80	80	25.5
LL	50	116	83	80	25.5
3L	50.5	119	86	80	25.5
4L	51	122	89	80	25.5
5L	52	125	92	80	26.5
6L	52	128	95	80	26.5
7L	53	131	98	80	26.5
BL	53	137	98	80	27.5
BLL	54	147	98	80	28.5

ズボン (単位 : cm)

(許容差±1 cm)

サイズ表示	ウエスト	ヒップ	股上	股下
S	73	94	25	74
M	76	97	26	74
L	79	102	27	74
LL	82	104	28	74
3L	85	106	29	74
4L	88	108	29	74
5L	91	112	30	74
6L	94	115	30	74
7L	97	118	31	74
8L	100	120	31	74
特1	105	126	32	74
特2	110	129	32	74

裾口は全サイズ23.5 cm