

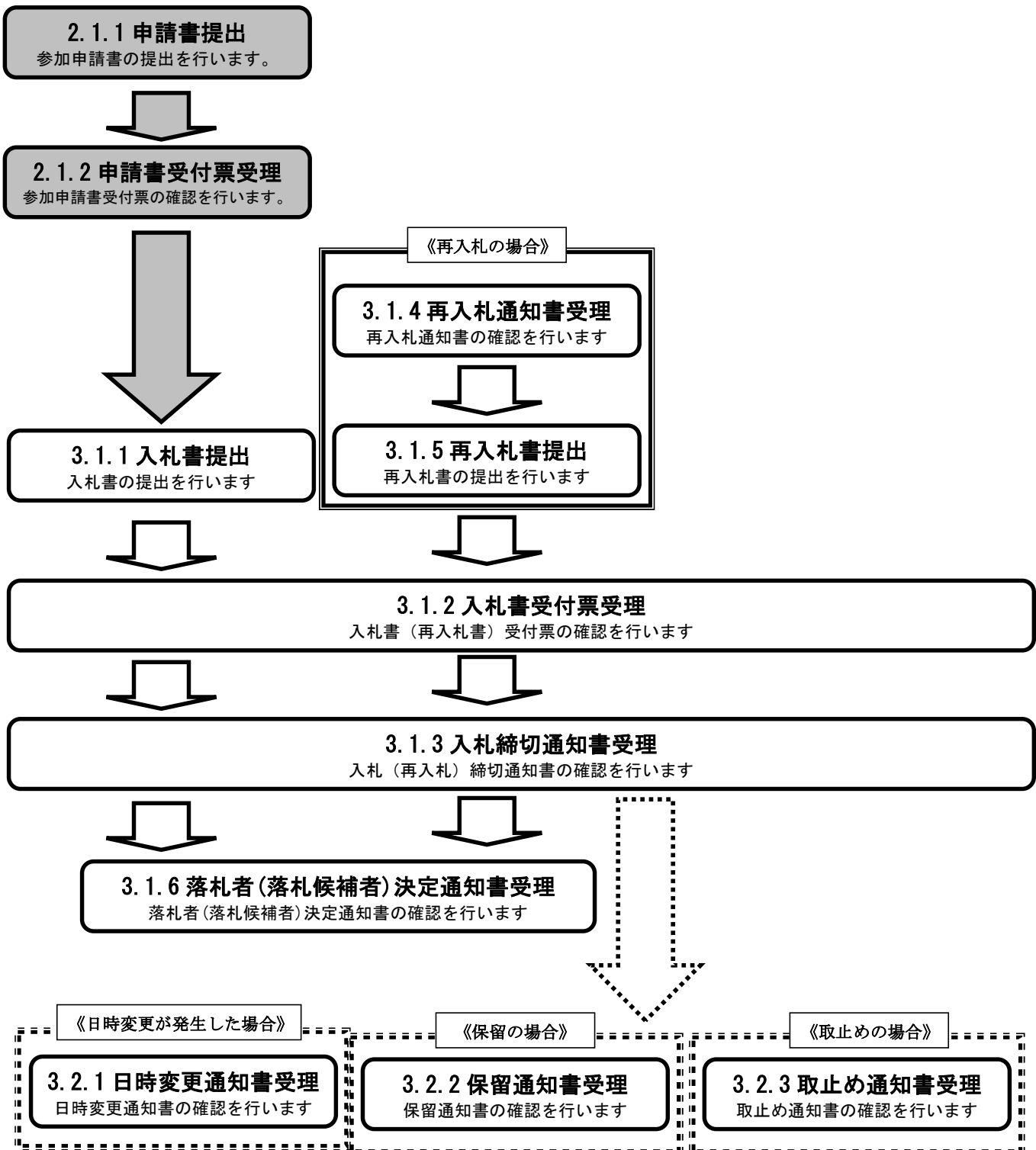
1. 操作マニュアル概要

1.1. はじめに

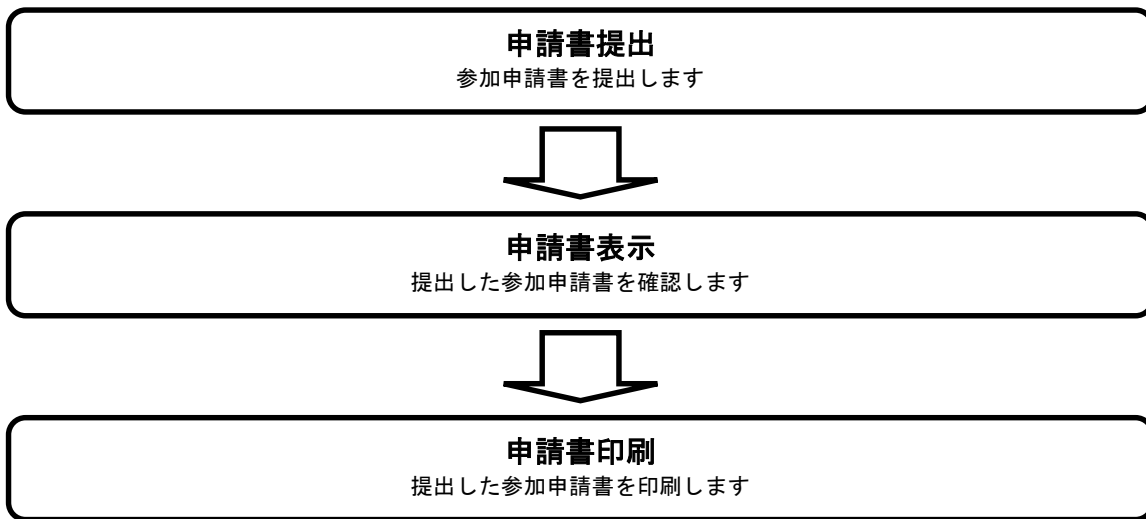
1.1.1. マニュアルの見方

① 業務の流れを確認する

2章では、入札準備の操作、3章では入札以降の操作について説明しております。
 各操作説明の冒頭には、以下のような業務の流れについて説明した図を用意しております。
 それぞれの業務に記述してある章を参照下さい。
 以下の図は、工事：一般競争の場合の例です。

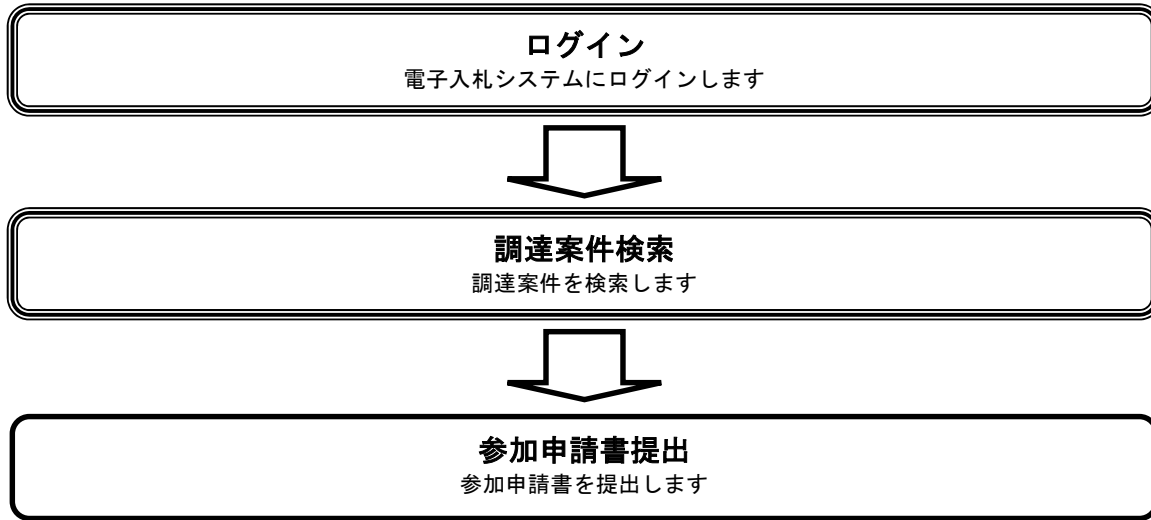


各操作の流れを確認するには、それぞれの操作の流れが書かれた節を参照しますが、中には、各業務の詳細な流れについて説明した場合もあります。この場合も同様に、それぞれの章を参照下さい。以下の図は、工事：一般競争の参加申請書提出を例に挙げています。



② 操作の流れを確認する

それぞれの業務には、以下のような操作の流れを説明した図を用意しております。
 なお、ログインと案件検索の操作については、各入札方式で共通のため1章にまとめて説明しております。
 以下の図は、工事：一般競争の参加申請書を提出する場合の例です。



③ 操作方法を確認する

それぞれの操作説明画面は、以下のような構成で説明しております。

参加申請書受付対象一覧画面を表示するには？

現在の操作名称

業務の参照と操作手順について説明

操作概要について説明

操作手順について説明

操作を行う画面

操作を行うボタン

案件番号 / 入札方式	案件名	入札方式	競争入札/非競争入札/ 特別入札/特種入札	受注権限/ 許可/無許可
2004129913 電子入札方式	第一建設事務所	一般競争	競争入札	許可
2004129912 電子入札方式	第二建設事務所	一般競争	競争入札	許可

1.2. 基本操作

1.2.1 電子入札システムへのログイン

電子入札システムにログインします



1.2.2 案件の検索

調達案件検索を行い、調達案件一覧、入札状況一覧を参照します



各種業務処理

参加申請書提出、入札書提出など各種業務処理を行います

1.2.1. 電子入札システムへのログイン

新潟市ホームページ



電子入札システムログイン
電子入札システムにログインします



調達案件検索
案件検索を行い、各種案件一覧情報を参照します

電子入札システムへのログイン

画面説明

新潟市のホームページです。
この画面の URL アドレスは、<http://www.city.niigata.lg.jp/>です。

操作手順

左側にある、「入札・契約（工事・コンサル）」①をクリックします。

The screenshot shows the Niigata City homepage. At the top, there is a header with the city logo and name, navigation links for accessibility and language, and a search bar. Below the header is a main navigation menu with categories: '暮らし・手続き' (Life/Procedures), '子育て・教育' (Childcare/Education), '健康・医療・福祉' (Health/Medical/Welfare), '観光・文化・スポーツ' (Tourism/Culture/Sports), '産業・経済・ビジネス' (Industry/Economy/Business), and '市政情報' (Municipal Information). On the left side, there is a vertical menu with '安心・安全' (Peace of Mind/Safety), 'ようこそ市長室へ' (Welcome to the Mayor's Office), '新潟市議会' (Niigata City Council), and '事業者向け' (For Business). The '事業者向け' link is circled in red and labeled with a circled '1'. Below it, a list of links includes '入札・契約(工事・コンサル)' (Bidding/Contracting (Construction/Consulting)), '入札・契約(物品・業務委託)' (Bidding/Contracting (Goods/Service Commission)), and '事業者向け情報' (Business Information). The main content area features a large banner for the 'Saiwaku Ramsar Wetland' (佐潟ラムサール条約登録湿地) with a photo of swans. To the right of the banner is a '注目情報' (Attention Information) section with links to '新潟市市長採用選考の採用予定者発表' (Niigata City Mayor Recruitment Selection Appointment Candidates Announcement), 'インフルエンザが流行しています' (Influenza is spreading), '株式会社アクリフーズ群馬工場で製造された冷凍食品の自主回収について' (About the voluntary recall of frozen food manufactured at the Akirufoods Gunma factory), '新たな交通システム(BRT)について' (About the new transportation system (BRT)), and '東日本大震災関連情報' (Information related to the Great East Japan Earthquake). Further right is a '区役所ホームページ' (Ward Office Homepages) section with a map of the city divided into districts: 中央区 (Chuo-ku), 東区 (Higashi-ku), 北区 (Kita-ku), 西蒲区 (Saiho-ku), 南区 (Minami-ku), 秋葉区 (Akihabara-ku), and 江南区 (Kangwan-ku). At the bottom, there is a '早引きインデックス' (Quick Index) section with icons for various services.

電子入札システムへのログイン

画面説明

入札・契約情報のページです。

操作手順

「電子入札システムへログイン」②をクリックします。

The screenshot shows the Niigata City website interface. At the top, there is a navigation bar with the city logo and name '新潟市 Niigata City' and a search bar. Below this is a main menu with categories like '暮らし・手続き', '子育て・教育', '健康・医療・福祉', '観光・文化・スポーツ', '産業・経済・ビジネス', and '市政情報'. The '産業・経済・ビジネス' category is selected, leading to a breadcrumb trail: '現在のページ > トップページ > 産業・経済・ビジネス > 入札・契約 > 入札・契約(建設工事・建設コンサルタント)'. The main content area is titled '入札・契約(建設工事・建設コンサルタント)'. On the right, there is a sidebar with '入札・契約' and 'お気に入り' sections. At the bottom, there is a '電子入札' menu where the link '電子入札システムへログイン' is circled with a black oval and labeled with a circled '2'.

新潟市 Niigata City
みなとまち。みらいまち。新潟市

音声読み上げ・文字拡大 Foreign language 携帯サイト サイトマップ

検索について 検索

暮らし・手続き 子育て・教育 健康・医療・福祉 観光・文化・スポーツ 産業・経済・ビジネス 市政情報

現在のページ > トップページ > 産業・経済・ビジネス > 入札・契約 > 入札・契約(建設工事・建設コンサルタント)

入札・契約(建設工事・建設コンサルタント)

入札・契約

- 入札・契約(物品購入・業務委託)
- 入札・契約(建設工事・建設コンサルタント)

情報がみつからないときは

お気に入り 編集

登録されているページはありません。

このページを登録する

重要なお知らせ

- 個別案件(平成25年度)
- 制度・その他(平成25年度)
- 総合評価に関するお知らせ
- 過去の重要なお知らせ

電子入札

- 電子入札システムへログイン
- 電子入札操作マニュアル
- 新潟市電子入札システムを初めてご利用になる方へ

案件情報

- 工事発注見通し
- 入札・契約結果
- 積算発注申立回答・結果
- 不調・不達案件など

電子入札システムへのログイン

画面説明

電子入札のページです。

操作手順

「新潟市電子入札システムへのログイン」③をクリックします。

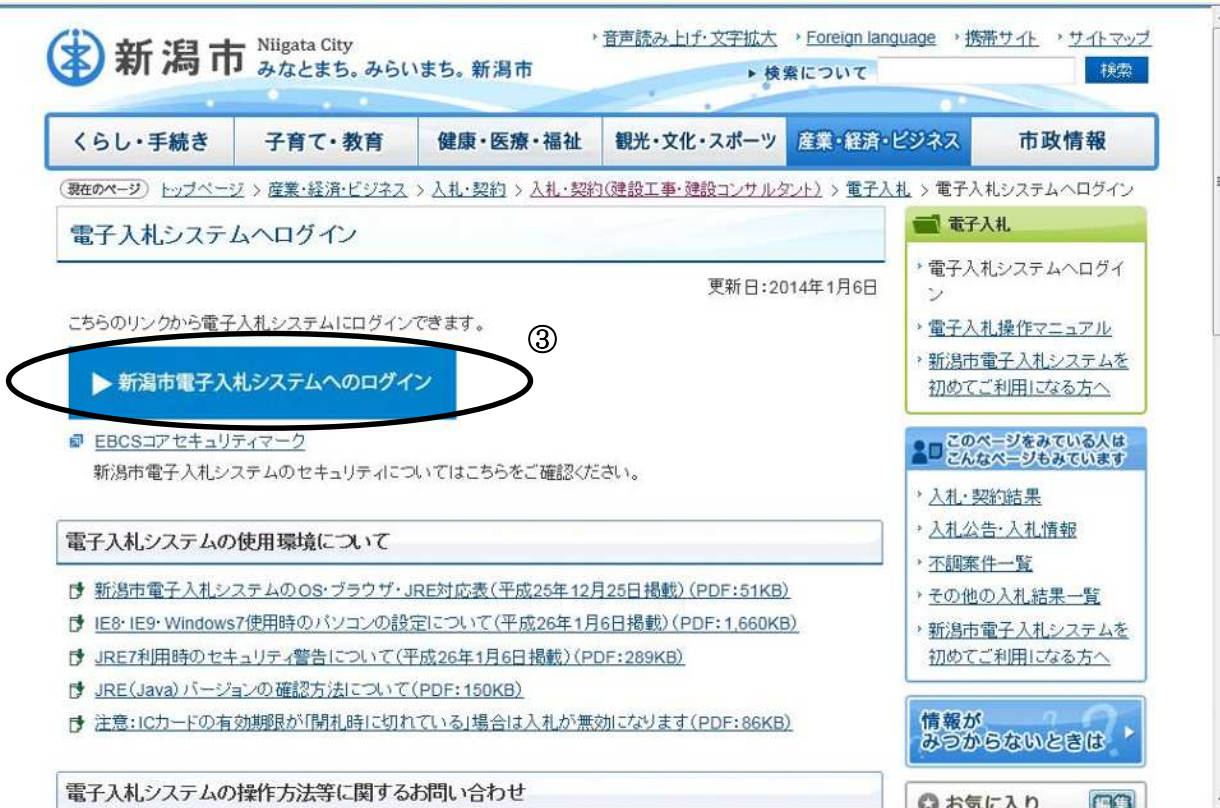
※セキュリティの警告

セキュリティの警告ダイアログが表示される場合は、「OK」または、「はい」をクリックしてください。

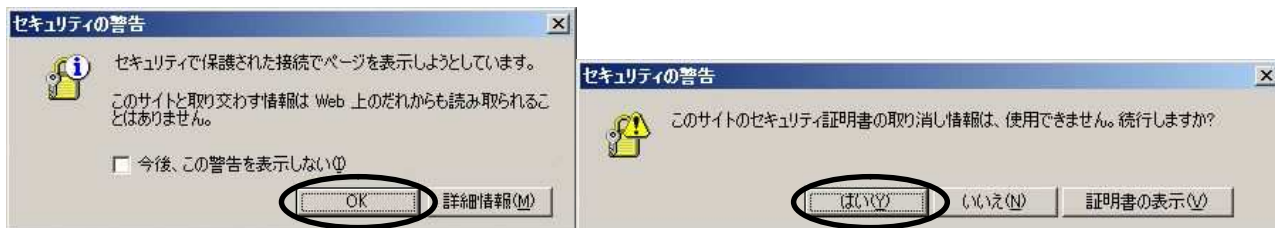
※電子入札システムの運用時間について

新潟市電子入札システムは、水曜を除く
 平日 8:00~21:00
 水曜 8:00~18:00
 土日および、祝祭日 停止 となっています。

時間内に操作を完了できるよう、時間に余裕を持って操作を行ってください。



※セキュリティの警告が表示される場合、「OK」、「はい」をクリックしてください。



電子入札システムへのログイン

画面説明

調達機関の選択を行う画面です。

この画面の URL アドレスは、<https://www.nyuusatu.city.niigata.lg.jp/CALS/Acceptor/>です。

操作手順

調達機関に、「新潟市」が表示されていることを確認し、選択④をクリックします。



電子入札システムへのログイン

画面説明

電子入札システム⑤をクリックすると、新しいウィンドウが開きます。

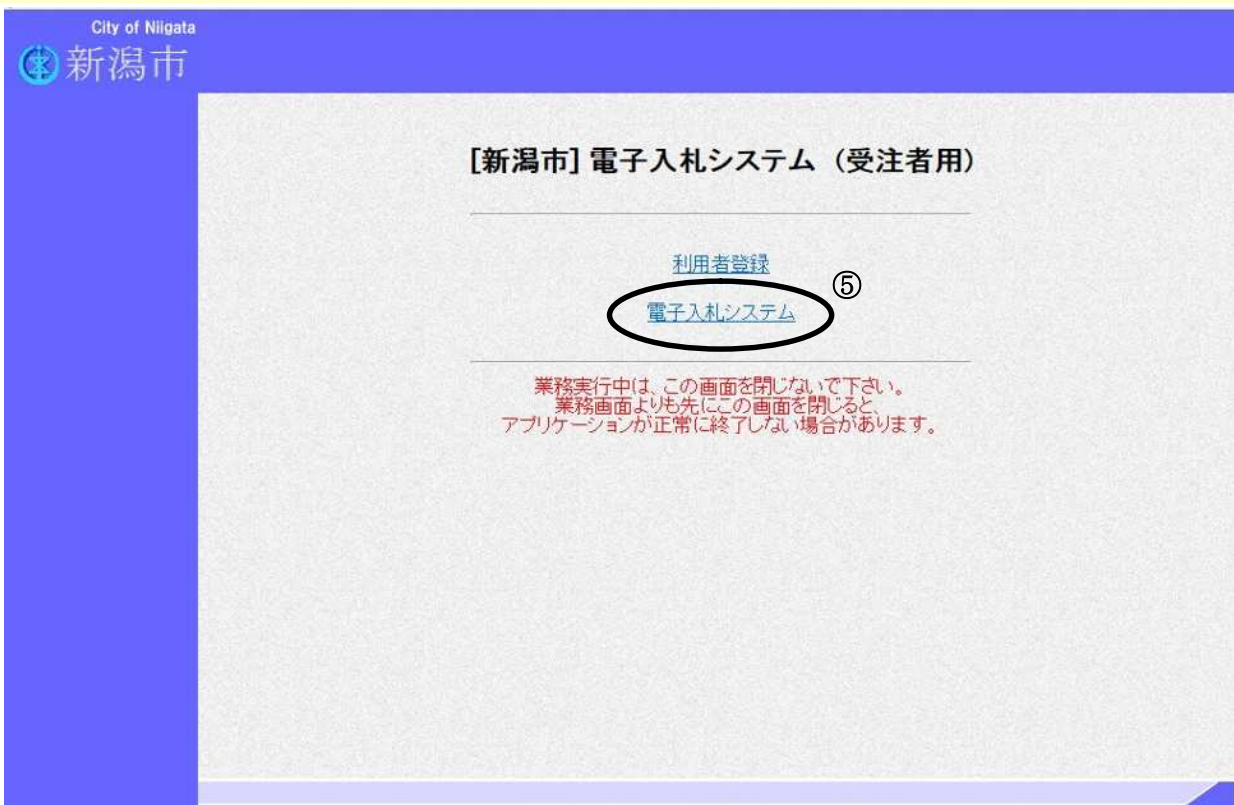
操作手順

※セキュリティ情報

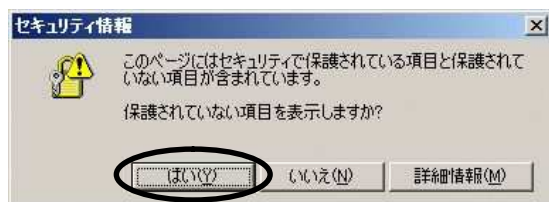
セキュリティ情報のダイアログが表示される場合は、「はい」をクリックしてください。

注意) 電子入札システムにログインするためには、あらかじめ、電子入札コアシステムに対応した認証局の IC カードを取得し、専用ソフトウェアのセットアップを行ったうえで、新潟市電子入札システムの利用者登録を行っておく必要があります。

利用者登録の方法については、別冊の「新潟市電子入札システム 利用者登録操作マニュアルー受注者編ー」を参照してください。



※セキュリティ情報が表示される場合は、「はい」をクリックしてください。



電子入札システムへのログイン

画面説明

電子入札システムの受注者機能を起動します。

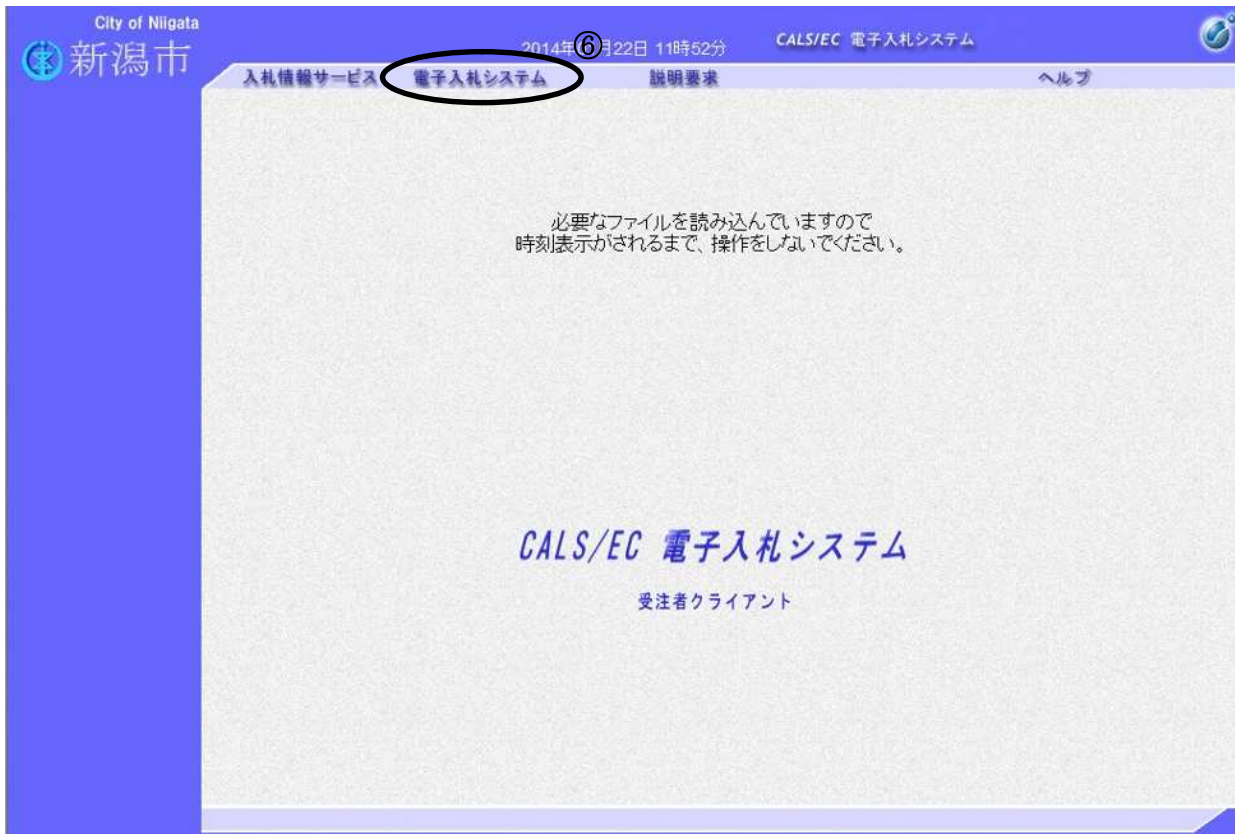
操作手順

画面上部中央に、日付、時刻が表示されるまで、しばらく待ってから、**電子入札システム⑥**を押下します。

※ 初回の起動時、電子入札補助アプリのキャッシュクリアを行った時は、必要なファイルを読み込むため、しばらく時間がかかります。読み込み中は、ダイアログ画面が表示され、進行状況が表示されます。全てのファイルを読み込むと、画面上部中央に日付、時刻が表示されます。

※ 画面が正常に表示されない場合
この画面を最初に表示する場合や、電子入札補助アプリのキャッシュクリアを行った場合は、画面表示の途中で、電子入札システムへの接続に必要なプログラムのダウンロードが行われます。ダウンロードが正常に行われない場合や、電子入札対応システムのセットアップが正しくない場合は、**画面上部中央の時計**と、**右上の電子入札コアマーク**が正しく表示されません。その場合は、各認証局から提供されている、セットアップ手順書を参照して、設定の確認を行ってください。

※ 電子入札システムへのログインが完了すると、画面上部中央に表示される日時は、電子入札サーバの基準日時と同期するようになります。電子入札案件のスケジュールは、この日時を元に動作しております。



電子入札システムへのログイン

画面説明

ICカード情報の確認を行います。

操作手順

ICカードを読取装置に差込み、PIN番号⑦を入力後、OKボタン⑧を押下します。

なお、担当者欄の入力は不要です。

【補足説明】

電子入札業務を行っている間は、ICカードを差し込んだままにしておいてください。
電子入札システムでは、通信を行うたびに、ICカードの情報をチェックするように作られています。

PIN番号を入力してください。

⑦

PIN番号:

担当者:

⑧

※担当者の入力は不要です。

電子入札システムへのログイン

画面説明

案件の検索条件を設定する画面です。
条件に応じた実施予定案件数の表示、調達案件や入札案件の一覧画面表示を選択できます。

操作手順

案件の**検索条件①**を設定し、「**調達案件一覧**」、「**入札状況一覧**」**②**を押下することにより、各々の一覧画面を表示します。

City of Niigata
新潟市
2007年01月18日 11時45分
CAL/EC 電子入札システム

入札情報サービス 電子入札システム 説明要求 ヘルプ

調達案件検索

業者番号 0000000101
企業コード 2006000000010100
企業(委任先)住所 101番
企業(委任先)名称 (株)新潟市役所101
代表者氏名 代表取締役 新潟 太郎101

調達案件検索

検索条件を設定して、画面左の「調達案件一覧」または「入札状況一覧」ボタンを押してください。

①

○ 案件番号検索

案件番号
※ 案件番号を指定する場合は10桁の数字で指定します。(例: 2004100001)

○ 特定JV案件検索

特定JV案件番号
※ 特定JV案件を検索する場合は10桁の数字で必ず指定する必要があります。

特定JV業者番号
※ あらかじめ、特定共同企業体の結成を行い、JVとして付与された業者番号を入力します。
また、操作者は、特定共同企業体の幹事会社である必要があります。
※ 特定JV案件を検索する場合は必ず指定する必要があります。

○ その他の検索

工事(委託)番号/案件名

発注者 新潟市
※ 市長部局の案件は【新潟市】、水道局の案件は【新潟市水道局】、市民病院の案件は【新潟市民病院】を選択します。

発注部署
▼ 全て
本庁
黒崎支所
新津支所
白根支所
※ 選択無しの場合は、全てを選択した場合と同じ条件で検索します。

建設工事 建設コンサルタント

発注方式 一般競争入札(制限付・事後審査)
 通常型指名競争入札方式

建設コンサルタント 一般競争入札(制限付・事後審査)
 通常型指名競争入札方式

工事種別/コンサル種別
土木一式
建築一式
左官
測量
建築関係建設コンサルタント
土木関係建設コンサルタント
地質調査

検索案件年度 平成18年度

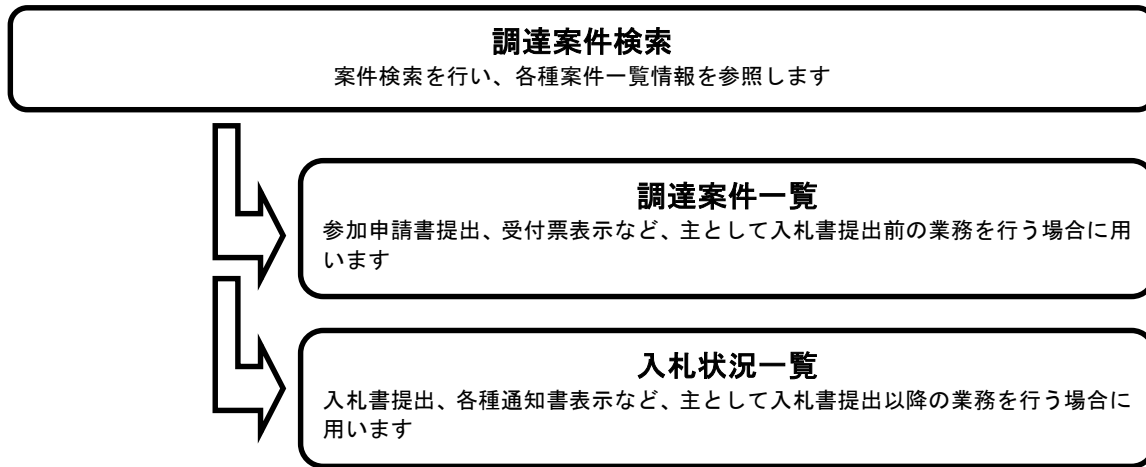
案件状態 全て

検索日付 から まで

表示件数 10 件

案件表示順序 昇順
降順

1.2.2. 案件の検索



案件の検索

画面説明

案件の検索条件を設定する画面です。
条件に応じた調達案件や入札案件の一覧画面表示を選択できます。

操作手順

案件の検索条件を設定し、左メニューの「調達案件一覧」、「入札状況一覧」①を押下することにより、案件一覧画面を表示します。

・画面上の条件検索項目について

検索条件の設定は、次のように行います。

・ 案件番号がわかっている場合

すでに、入札情報サービス等の検索機能で、入札公告を参照し、案件番号がわかっている場合は、案件番号を直接指定することにより、該当の案件のみ表示させることができます。その場合、「案件番号検索」のラジオボタンを選択し、「案件番号」欄に10桁の数字を入力します。

・ 特定JV案件の場合

特定JV案件の場合は、事前に、JV結成の手続きを行っておく必要があります。「特定JV案件検索」のラジオボタンを選択し、対象となる案件の案件番号と、通知されている特定JV業者番号を両方入力します。

・ その他の検索

「その他の検索」ラジオボタンを選択した場合は、その他の検索条件を任意に設定して検索を行います。

【便利な検索機能】

画面上部にある、「入札情報サービス」の部分をクリックすると、入札情報サービスの入札公告・入札情報画面が別ウィンドウに表示されます。

入札公告・入札情報検索画面で、検索条件として、業者番号を指定すると、登録されている資格（工種、ランク、格付点数、所在区分等）に応じて、参加可能な案件を検索することができます。

なお、入札公告・入札情報検索画面は、入札・契約情報のページにある、「入札公告・入札情報」からリンクされているページと同一です。電子入札システムにログインしていない状態でも、入札・契約情報のページから入っていただければ、ログインせずに公告案件の検索が可能です。

調達案件一覧画面

画面説明

案件検索画面で設定した条件に該当する案件情報の一覧を表示します。
主として、入札書提出前の業務を行う場合に使用します。

操作手順

この画面より、参加申請書の提出、受付票/通知書の表示を行う案件の選択を行います。

・左メニュー項目について

調達案件検索：案件検索画面に遷移します

調達案件一覧：現在の画面

入札状況一覧：入札書提出以降の業務を行う一覧画面に遷移します。

・ページインデックスについて

ページインデックスリンク①押下により表示件数×ページインデックス番号の案件が表示されます。

例：表示件数が10件で3リンク押下時は31から40件までが表示されます。

・公告の表示

一覧の案件名のリンク部分をクリックすると、入札情報サービスにて公開されている、公告案件の詳細画面が別ウインドウに表示されます。
該当案件の入札スケジュール等（各種締切日時や、事前公開の場合には予定価格、入札参加資格要件等）の情報を参照できます。

The screenshot shows the '調達案件一覧' (Procurement Case List) page. At the top, it displays the date and time (2005年03月02日 13時27分) and the system name (CALIS/EC 電子入札システム). The page includes a navigation menu on the left with options like '調達案件検索', '調達案件一覧', and '入札状況一覧'. The main content area shows search criteria for '新潟市' (Niigata City) and a list of cases. A table at the bottom details the cases, including their numbers, names, and bidding methods. A circled '1' in the original image points to the page navigation controls.

調達案件情報		発注方式	競争参加資格確認申請/ 参加表明書/技術資料				受領確認/ 提出承認確認書		
案件番号 工事(委託)番号	案件名		提出	再提出	受付票	通知書	提出	再提出	受付票
2004100001 試行運用電第1号	工事一般競争シナリオ1	一般競争 (制限付・事後審査)	表示		表示				
2004100002 試行運用電第2号	工事一般競争シナリオ2	一般競争 (制限付・事後審査)	提出						

入札状況一覧画面

画面説明

案件検索画面で設定した条件に該当する案件情報の一覧を表示します。
主として、入札書提出以降の業務を行う場合に使用します。

操作手順

この画面より、入札書の提出（辞退届）、受付票の表示、各種通知書の表示を行う案件の選択を行います。

- ・左メニュー項目について
 調達案件検索：案件検索画面に遷移します
 調達案件一覧：入札書提出前の業務を行う一覧画面に遷移します
 入札状況一覧：現在の画面

- ・ページインデックスについて
ページインデックスリンク①押下により表示件数×ページインデックス番号の案件が表示されます。
 例：表示件数が10件で**3**リンク押下時は31から40件までが表示されます。

City of Niigata 新潟市 CALS/EC 電子入札システム

2005年03月02日 13時00分

入札情報サービス 電子入札システム 説明要求 ヘルプ

入札状況一覧

発注者 新潟市
 企業コード 2004999999999900
 企業(委任先)住所 新潟市学校町通1番町602-1
 企業(委任先)名称 (株)新潟市役所
 代表者氏名 代表取締役 新潟 太郎

表示案件 1-2
 全案件数 2 ①

最新表示

最新更新日時 2005.03.02 13:00

案件表示順序 案件番号 昇順 降順

案件番号 工事(委託)番号	案件名	発注方式	入札/ 再入札/ 見積	辞退届	受付票/通知書 一覧	摘発	状況
2004199991 試行運用電第1号	工事-一般競争シナリオ1	一般競争 (制限付・事後審査)	入札書提出	提出			表示
2004199992 試行運用電第2号	工事-一般競争シナリオ2	一般競争 (制限付・事後審査)			表示	中止	

表示案件 1-2
 全案件数 2