



子育て応援ひろば

～わくわくあそびコーナー～


モンキー運びリレー

材料：牛乳パック・画用紙・マジックペン・ハサミ
セロテープ・サランラップの棒(数本)

作り方

①

牛乳パックを下の図のようにはさみで切る。



牛乳パックの底部分

赤い点線部分をハサミで切る


②

★と★を輪つなぎする。

★と★も輪つなぎをし下の図のようになしてみよう。



③



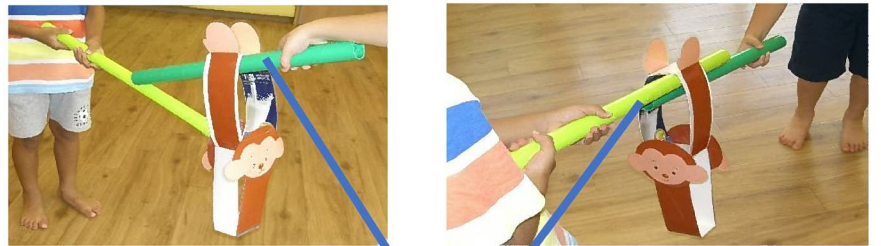
画用紙に好きな動物の絵を書こう。

～遊び方～

④



書いた絵を ② に貼りつけよう。



サランラップの棒

サランラップの棒を上手にを使って、おさるさんを運んでみよう。