

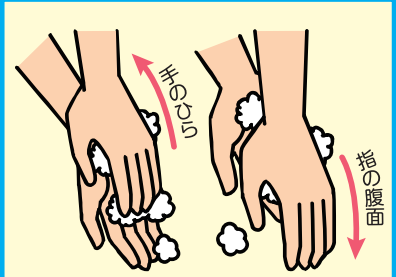
できていますか？ 衛生的な手洗い



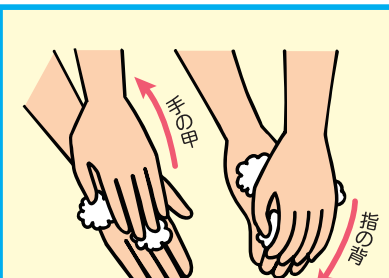
1 流水で手を洗う



2 洗浄剤を手取る



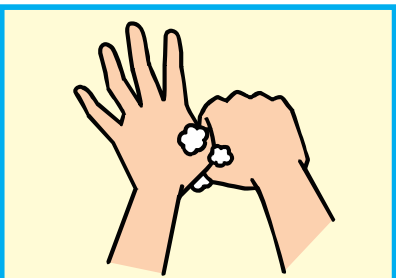
3 手のひら、指の腹面を洗う



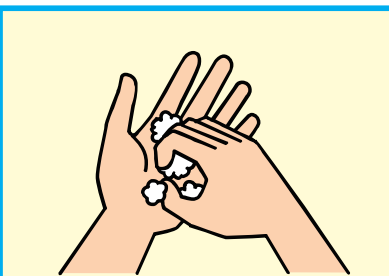
4 手の甲、指の背を洗う



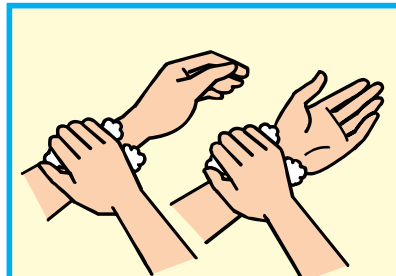
5 指の間(側面)、股(付け根)を洗う



6 親指と親指の付け根のふくらんだ部分を洗う



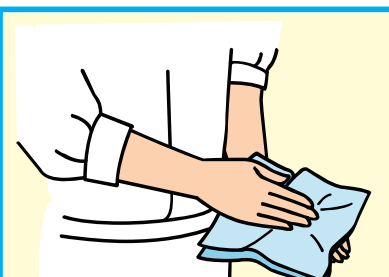
7 指先を洗う



8 手首を洗う (内側・側面・外側)



9 洗浄剤を十分な流水でよく洗い流す



10 手をふき乾燥させる



11 アルコールによる消毒

2度洗いが効果的です!

2～9までの手順をくり返し2度洗いで菌やウイルスを洗い流しましょう。

※アルコールは、ノロウイルスの不活化にはあまり効果がないといわれています。

©公益社団法人日本食品衛生協会