

## 産業廃棄物処理計画実施状況報告書

R5 年 6 月 20 日

新潟市長様

提出者

住所 新潟市江南区大淵1177

氏名 大三工業株式会社

代表取締役 田村 勝規

(法人にあつては、名称及び代表者の氏名)

電話番号 025-277-3383

廃棄物の処理及び清掃に関する法律第12条第10項の規定に基づき、令和4年度の産業廃棄物処理計画の実施状況を報告します。

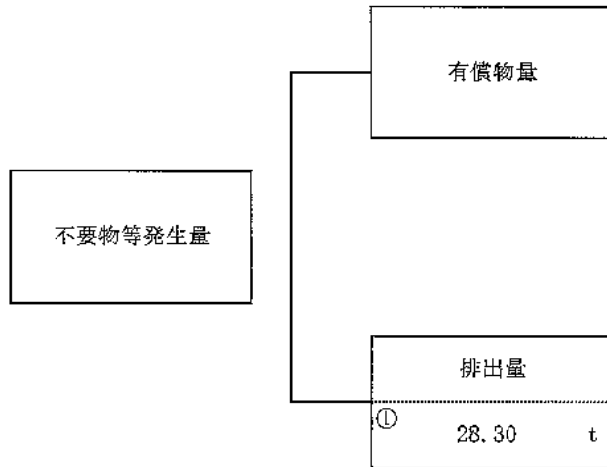
事業場の名称	大三工業株式会社
事業場の所在地	新潟市江南区大淵1177
事業の種類	総合工事業
産業廃棄物処理計画における計画期間	令和4年4月1日から 令和5年3月31日まで

## 産業廃棄物処理計画における目標値

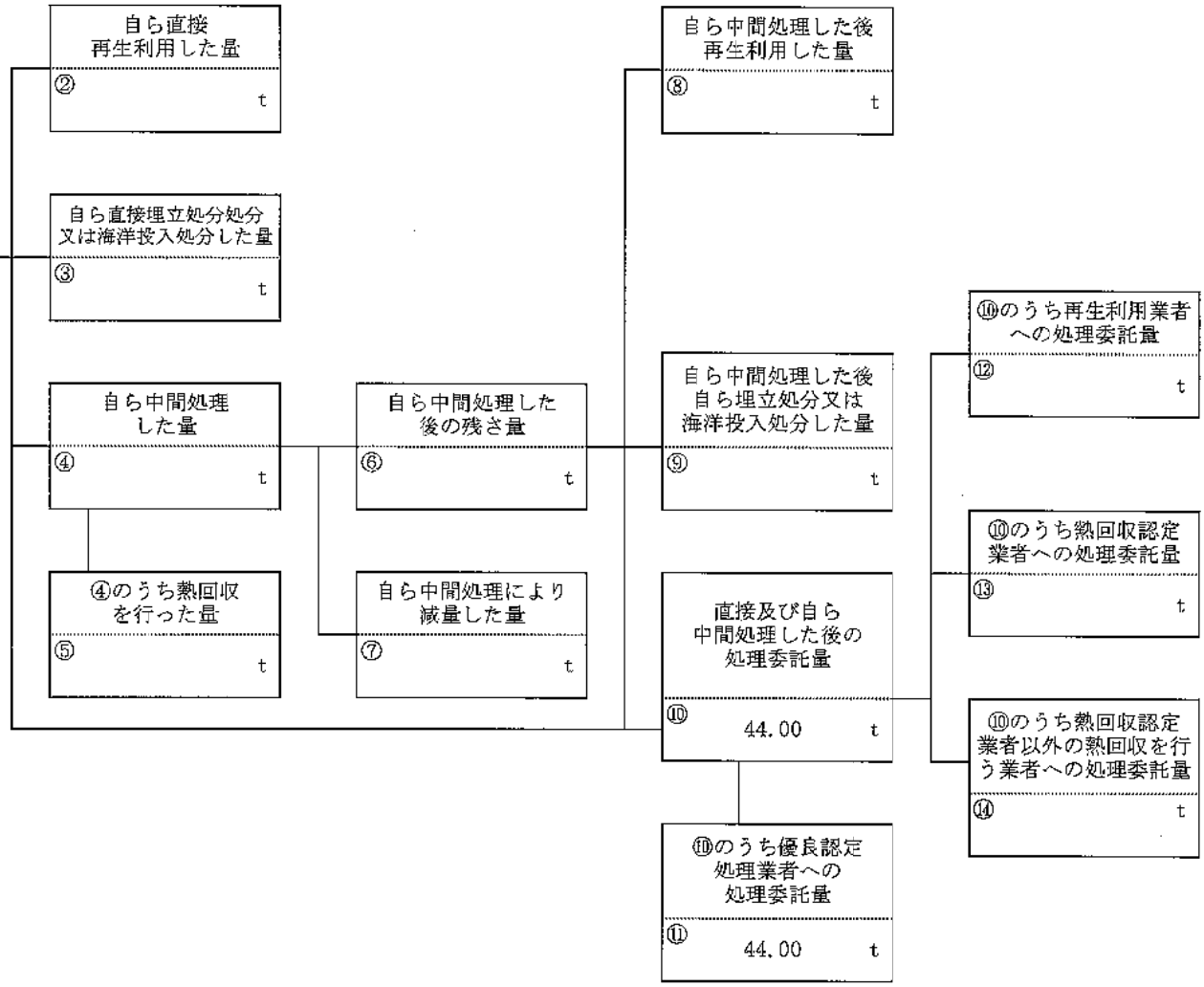
項目	目標値	項目	目標値
排出量	1,456.00 t	全処理委託量	1,456.00 t
自ら再生利用を行う産業廃棄物の量	t	優良認定処理業者への処理委託量	346.00 t
自ら熱回収を行う産業廃棄物の量	t	再生利用業者への処理委託量	1,111.00 t
自ら中間処理により減量する産業廃棄物の量	t	認定熱回収業者への処理委託量	t
自ら埋立処分又は海洋投入処分を行う産業廃棄物の量	t	認定熱回収業者以外の熱回収を行う業者への処理委託量	t
※事務処理欄			

計画の実施状況

(産業廃棄物の種類： 廃プラスチック )

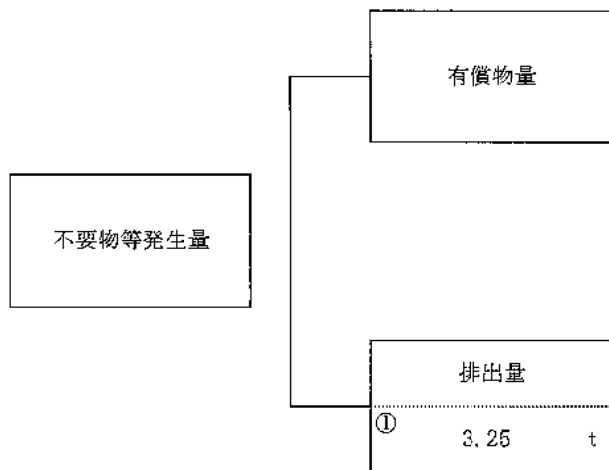


項目	実績値
①排出量	28.30 t
②+⑧自ら再生利用を行った量	t
⑤自ら熱回収を行った量	t
⑦自ら中間処理により減量した量	t
③+⑨自ら埋立処分又は海洋投入処分を行った量	t
⑩全処理委託量	28.30 t
⑪優良認定処理業者への処理委託量	28.00 t
⑫再生利用業者への処理委託量	28.30 t
⑬熱回収認定業者への処理委託量	t
⑭熱回収認定業者以外の熱回収を行う業者への処理委託量	t

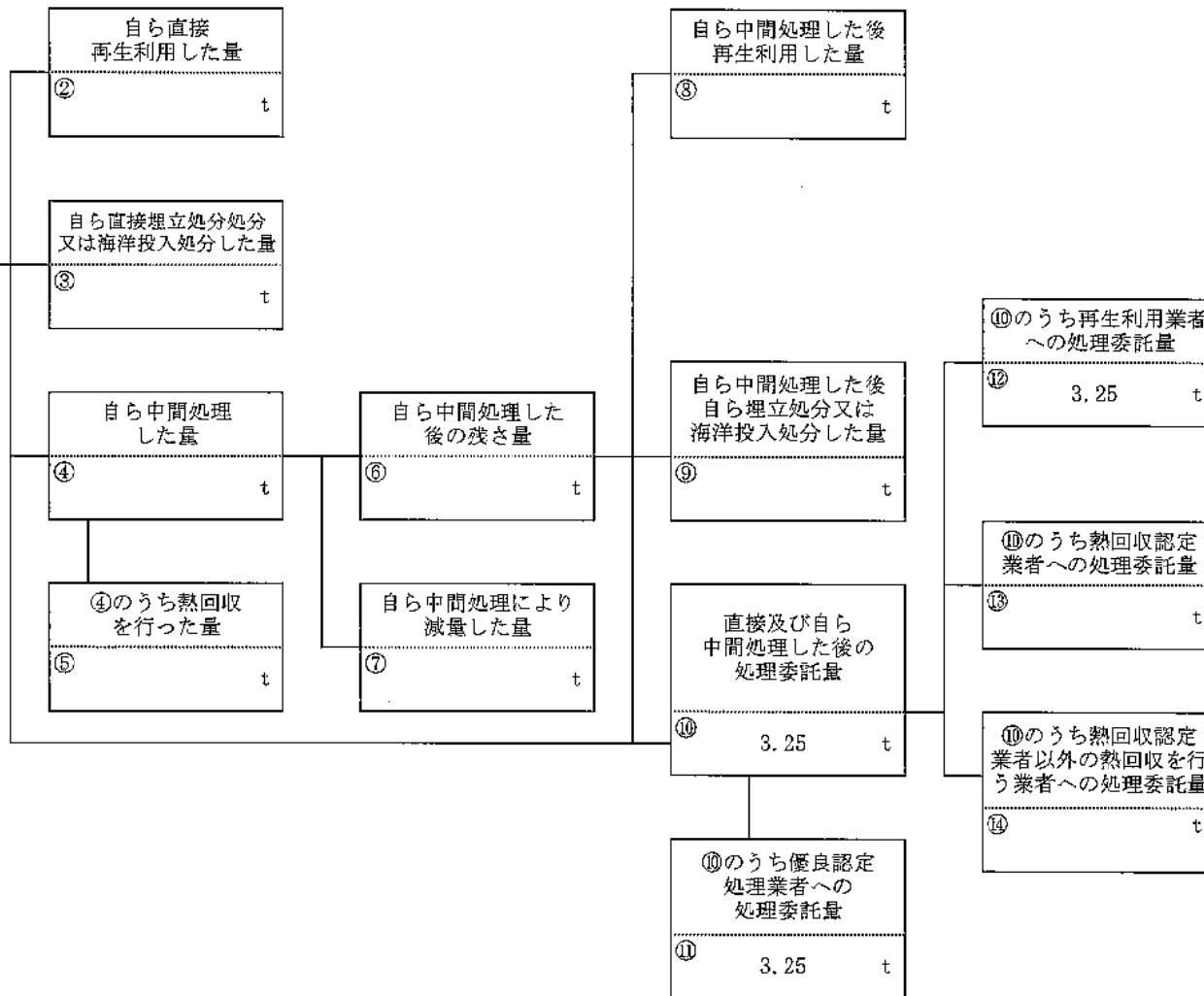


計画の実施状況

(産業廃棄物の種類: 紙くず)

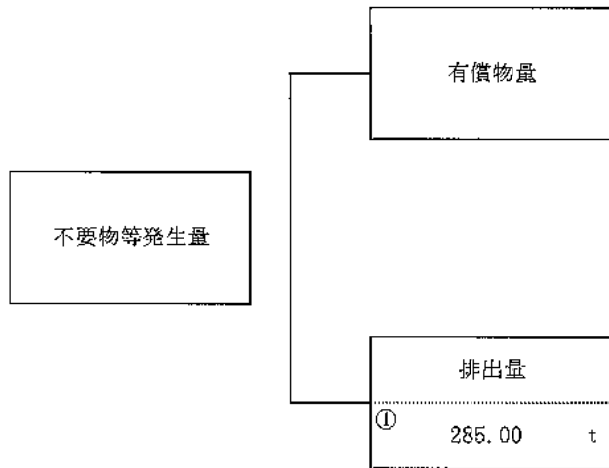


項目	実績値
①排出量	3.25 t
②+⑧自ら再生利用を行った量	t
⑤自ら熱回収を行った量	t
⑦自ら中間処理により減量した量	t
③+⑨自ら埋立処分又は海洋投入処分を行った量	t
⑩全処理委託量	3.25 t
⑪優良認定処理業者への処理委託量	3.25 t
⑫再生利用業者への処理委託量	3.25 t
⑬熱回収認定業者への処理委託量	t
⑭熱回収認定業者以外の熱回収を行う業者への処理委託量	t

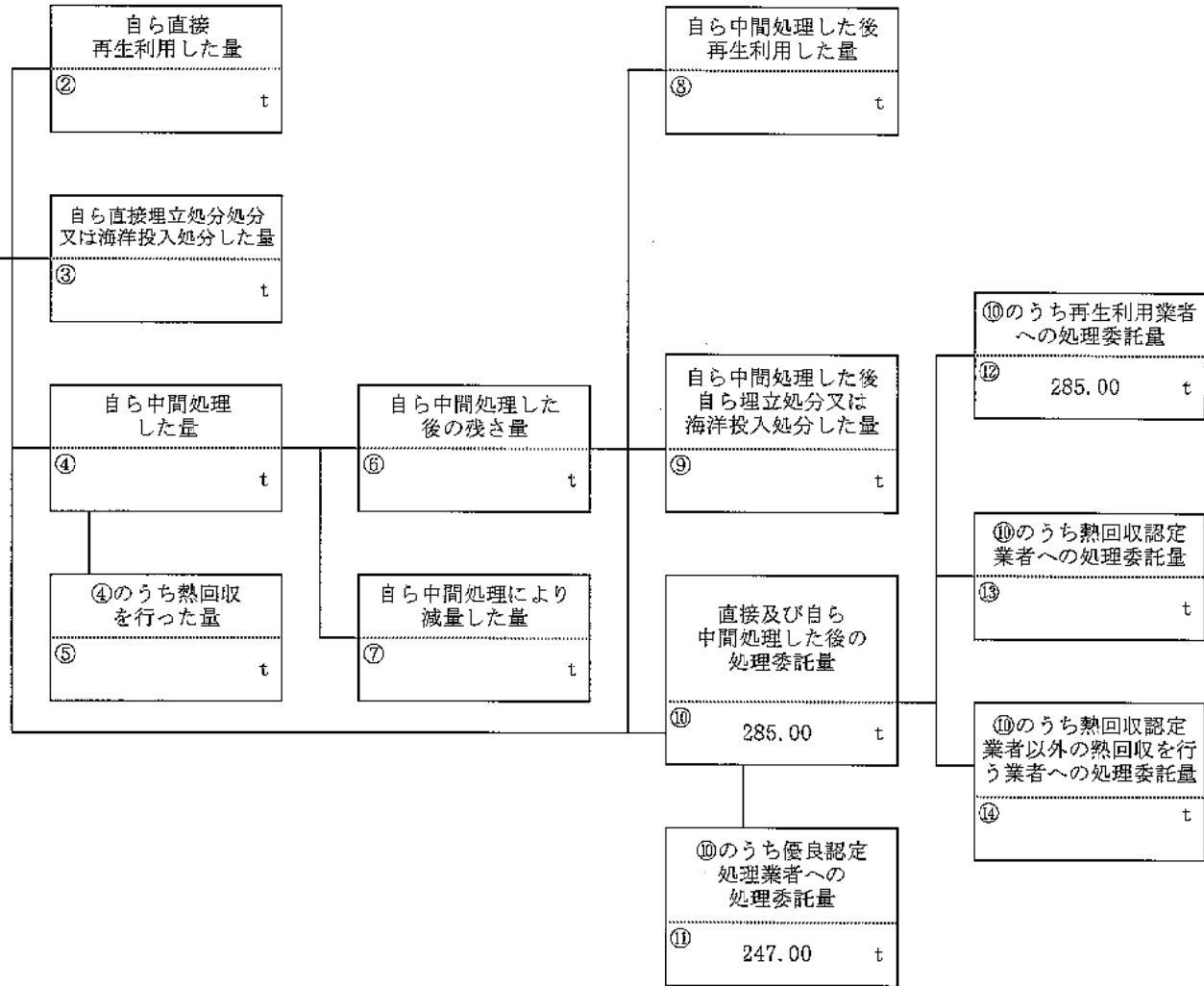


計画の実施状況

(産業廃棄物の種類: 木くず)

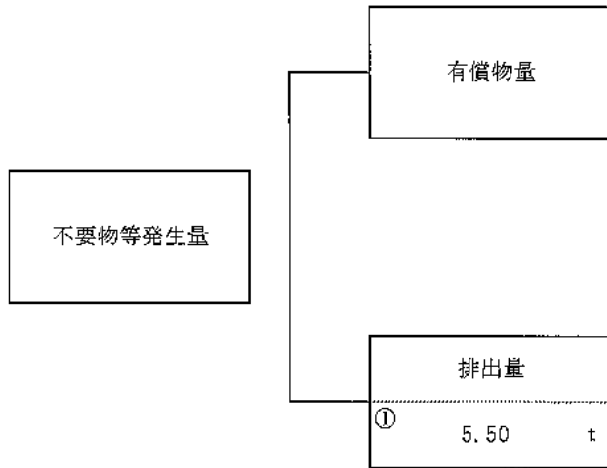


項目	実績値
①排出量	285.00 t
②+⑧自ら再生利用を行った量	t
⑤自ら熱回収を行った量	t
⑦自ら中間処理により減量した量	t
③+⑨自ら埋立処分又は海洋投入処分を行った量	t
⑩全処理委託量	285.00 t
⑪優良認定処理業者への処理委託量	247.00 t
⑫再生利用業者への処理委託量	285.00 t
⑬熱回収認定業者への処理委託量	t
⑭熱回収認定業者以外の熱回収を行う業者への処理委託量	t

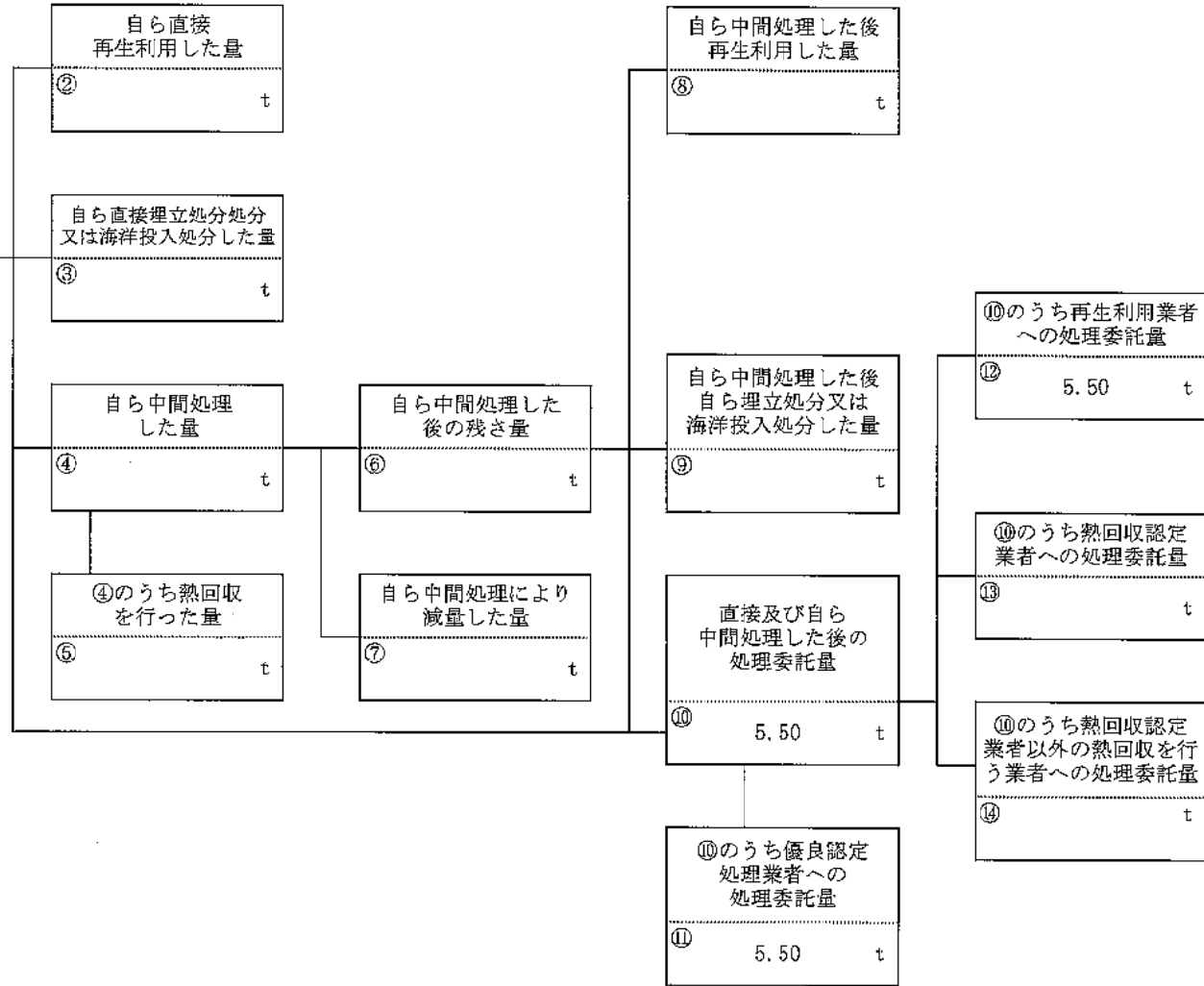


計画の実施状況

(産業廃棄物の種類： 繊維くず )

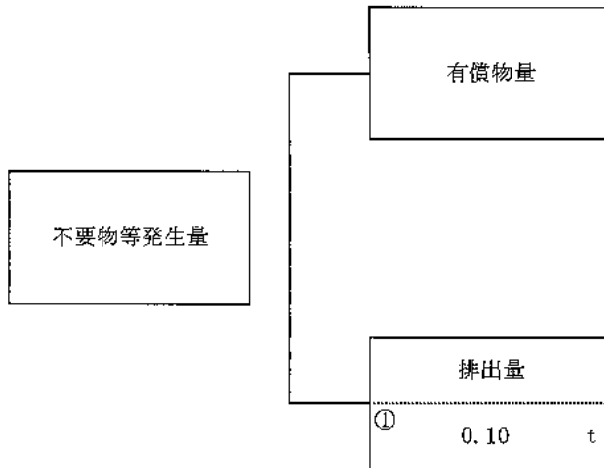


項目	実績値
①排出量	5.50 t
②+⑧自ら再生利用を行った量	t
⑤自ら熱回収を行った量	t
⑦自ら中間処理により減量した量	t
③+⑨自ら埋立処分又は海洋投入処分を行った量	t
⑩全処理委託量	5.50 t
⑪優良認定処理業者への処理委託量	5.50 t
⑫再生利用業者への処理委託量	5.50 t
⑬熱回収認定業者への処理委託量	t
⑭熱回収認定業者以外の熱回収を行う業者への処理委託量	t

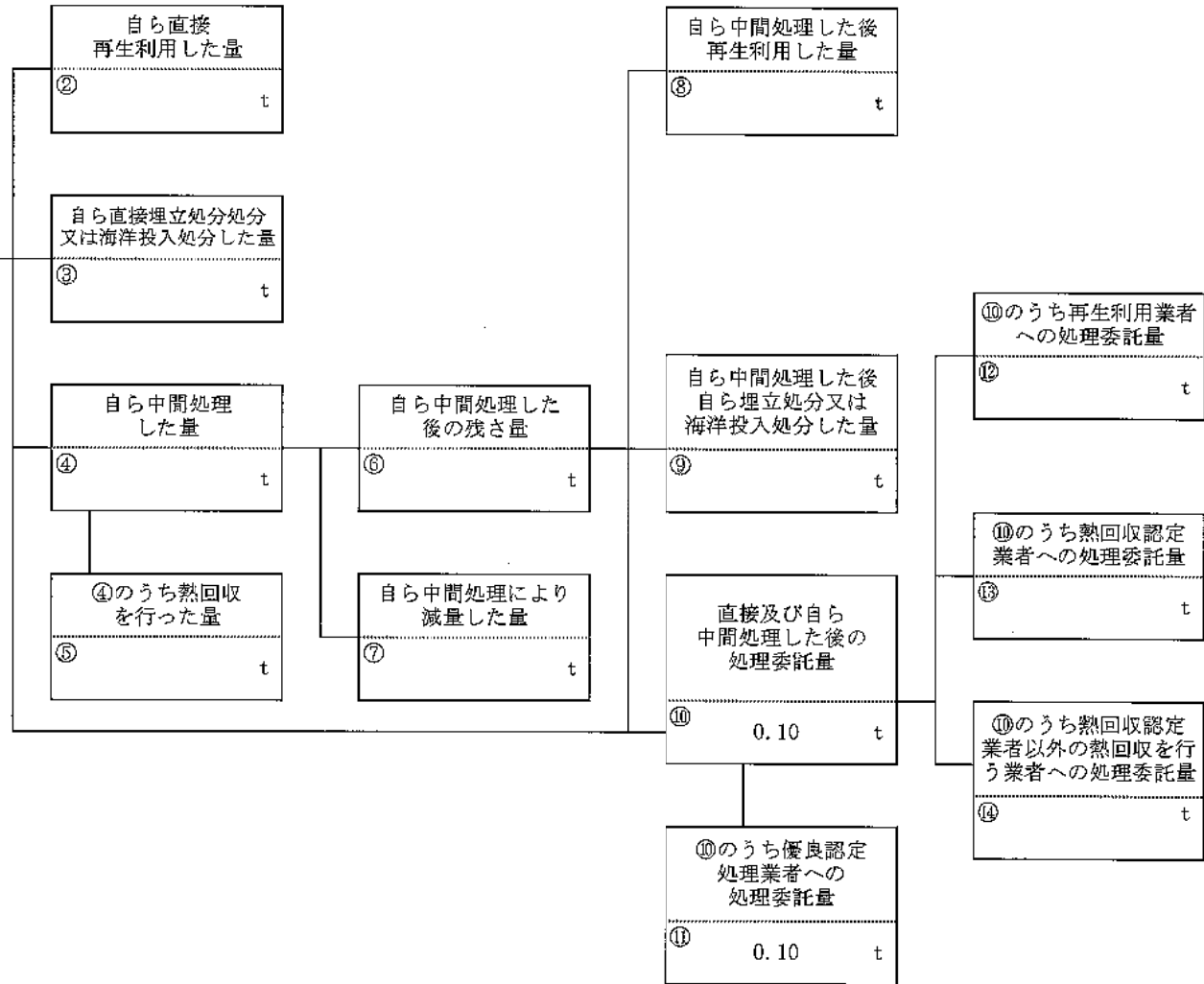


計画の実施状況

(産業廃棄物の種類： 金属くず )

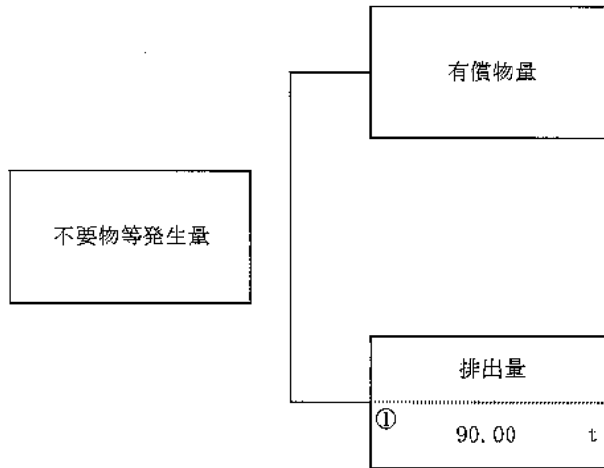


項目	実績値
①排出量	0.10 t
②+③自ら再生利用を行った量	t
⑤自ら熱回収を行った量	t
⑦自ら中間処理により減量した量	t
③+⑨自ら埋立処分又は海洋投入処分を行った量	t
⑩全処理委託量	0.10 t
①優良認定処理業者への処理委託量	0.10 t
②再生利用業者への処理委託量	t
③熱回収認定業者への処理委託量	t
⑭熱回収認定業者以外の熱回収を行う業者への処理委託量	t

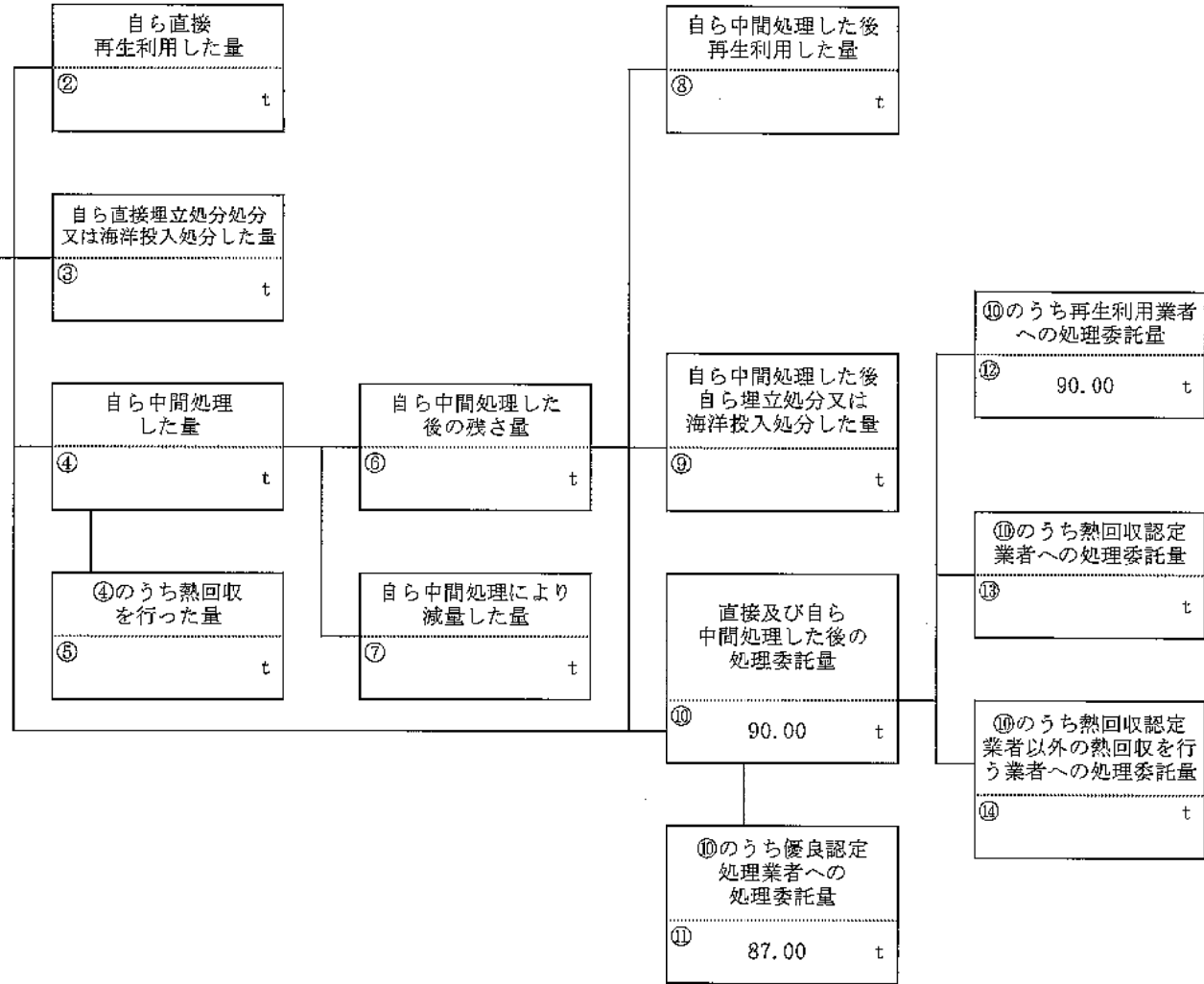


計画の実施状況

(産業廃棄物の種類 : ガラスくず・コンクリートくず・陶磁器くず)

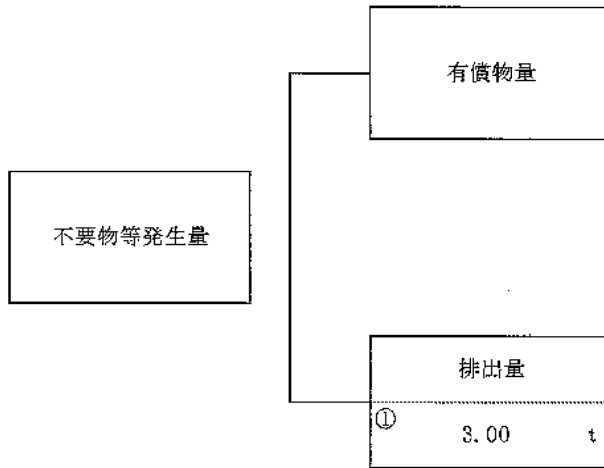


項目	実績値
①排出量	90.00 t
②+⑧自ら再生利用を行った量	t
⑤自ら熱回収を行った量	t
⑦自ら中間処理により減量した量	t
③+⑨自ら埋立処分又は海洋投入処分を行った量	t
⑩全処理委託量	90.00 t
⑪優良認定処理業者への処理委託量	87.00 t
⑫再生利用業者への処理委託量	90.00 t
⑬熱回収認定業者への処理委託量	t
⑭熱回収認定業者以外の熱回収を行う業者への処理委託量	t

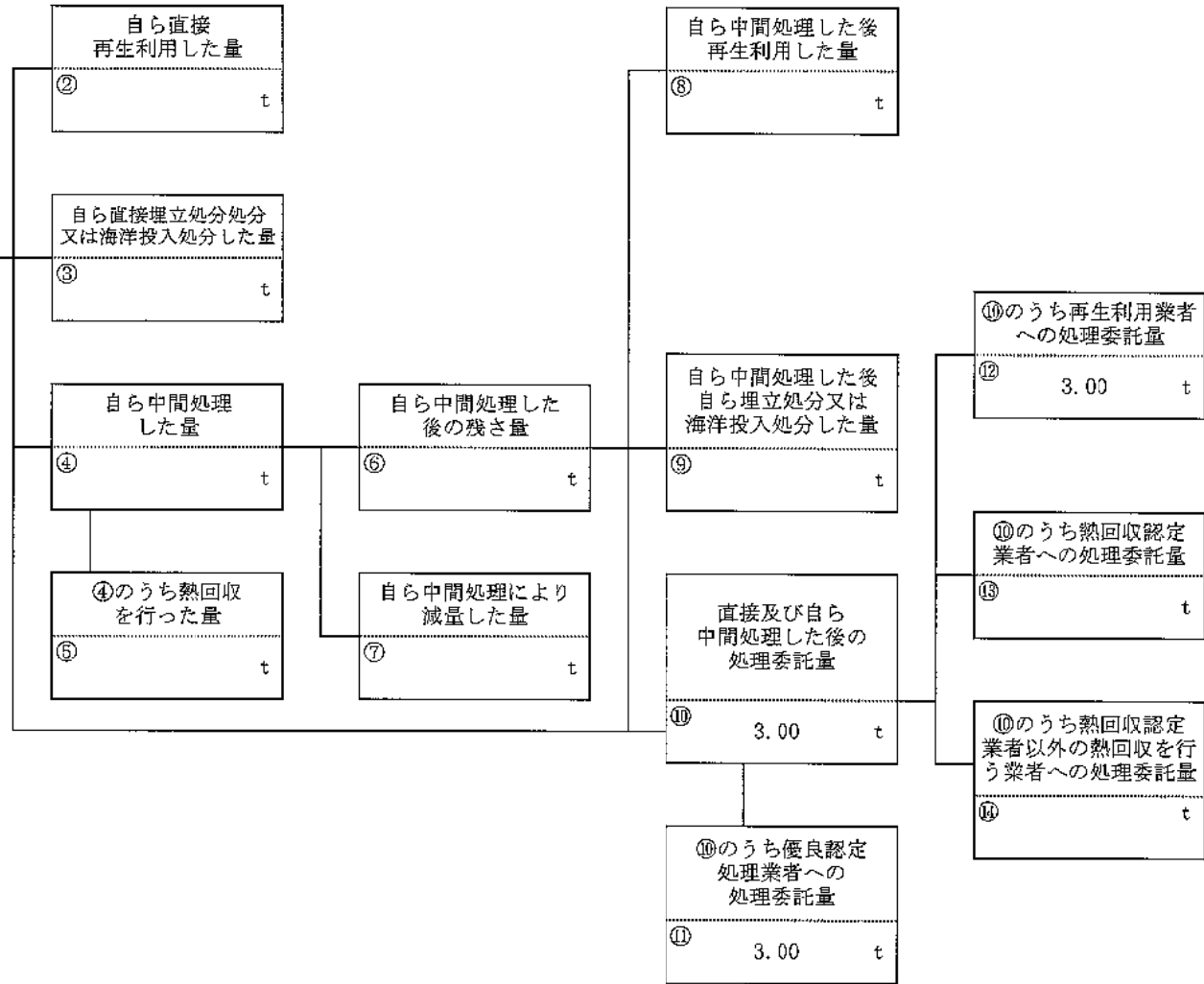


計画の実施状況

(産業廃棄物の種類： 安定型混合廃棄物 )



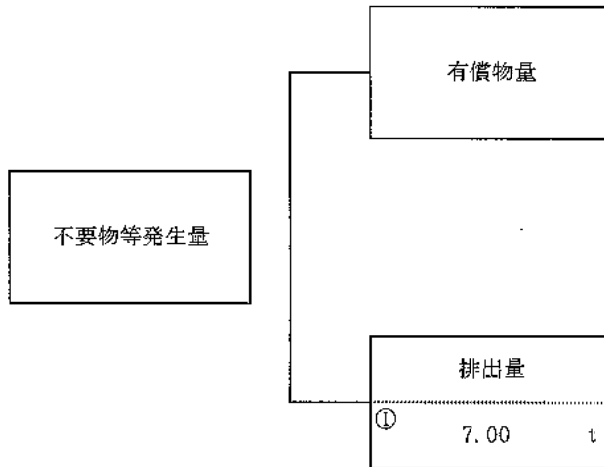
項目	実績値
①排出量	3.00 t
②+⑧自ら再生利用を行った量	t
⑤自ら熱回収を行った量	t
⑦自ら中間処理により減量した量	t
③+⑨自ら埋立処分又は海洋投入処分を行った量	t
⑩全処理委託量	3.00 t
⑪優良認定処理業者への処理委託量	3.00 t
⑫再生利用業者への処理委託量	3.00 t
⑬熱回収認定業者への処理委託量	t
⑭熱回収認定業者以外の熱回収を行う業者への処理委託量	t



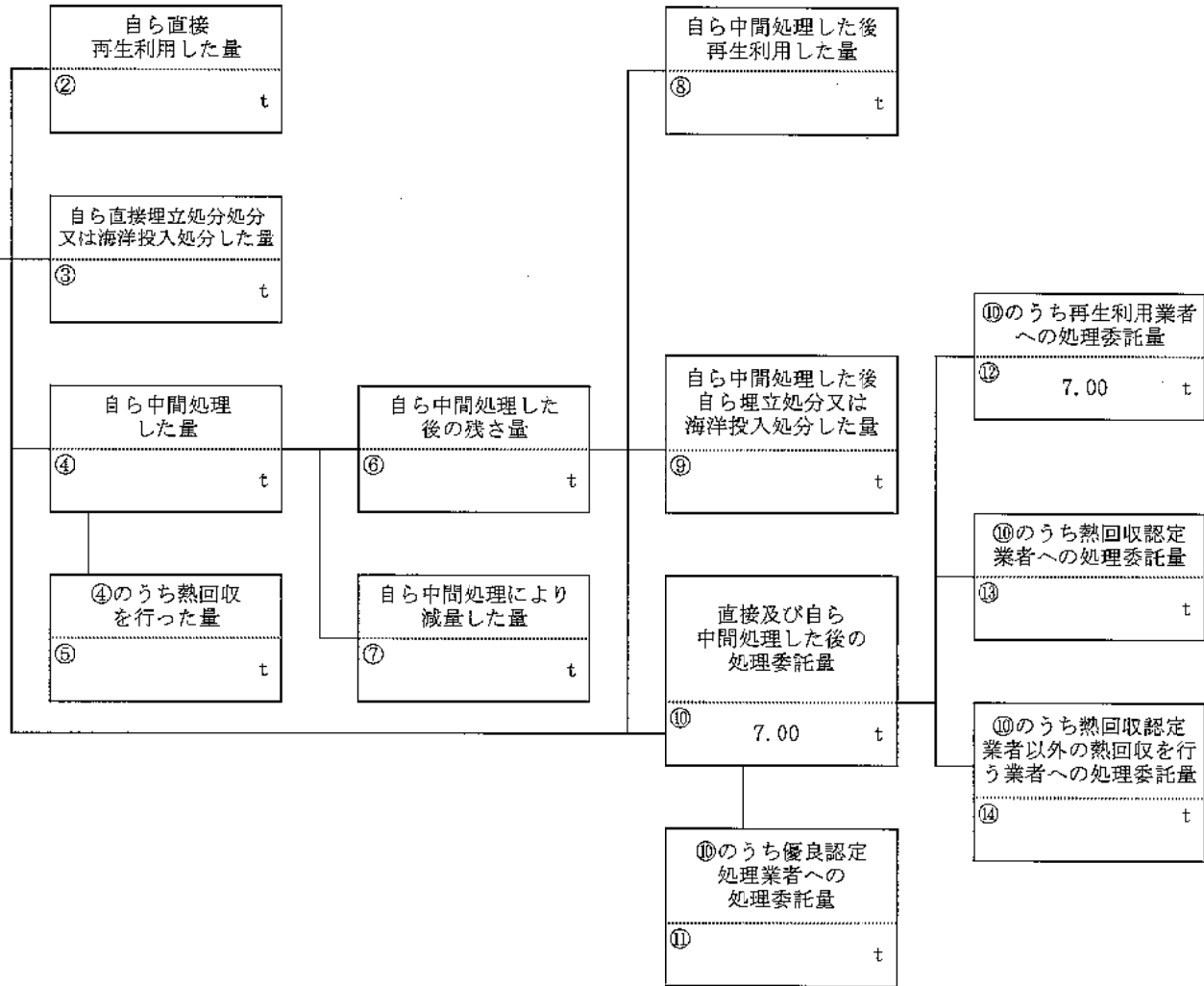


計画の実施状況

(産業廃棄物の種類 : がれき類 )

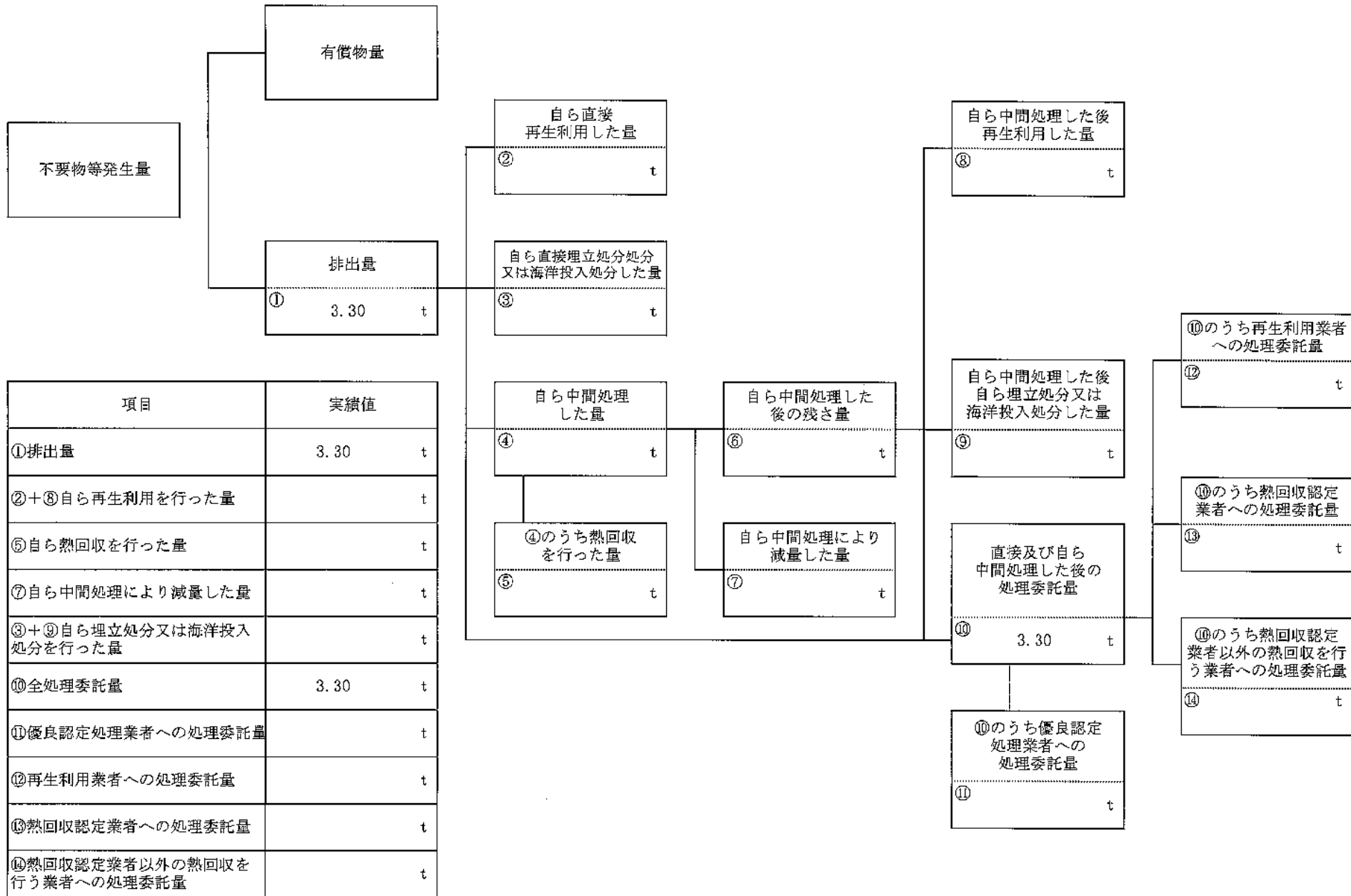


項目	実績値
①排出量	7.00 t
②+③自ら再生利用を行った量	t
⑤自ら熱回収を行った量	t
⑦自ら中間処理により減量した量	t
③+⑨自ら埋立処分又は海洋投入処分を行った量	t
⑩全処理委託量	7.00 t
⑪優良認定処理業者への処理委託量	t
⑫再生利用業者への処理委託量	7.00 t
⑬熱回収認定業者への処理委託量	t
⑭熱回収認定業者以外の熱回収を行う業者への処理委託量	t



計画の実施状況

(産業廃棄物の種類： 石綿含有産業廃棄物 (ガラス・陶磁器くず) )



不要物等発生量

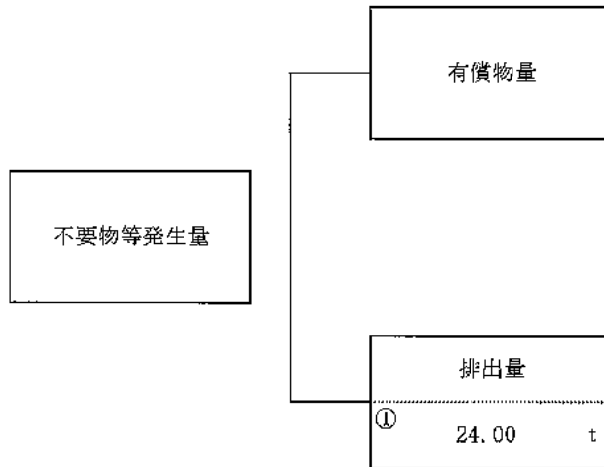
有償物量

排出量  
① 3.30 t

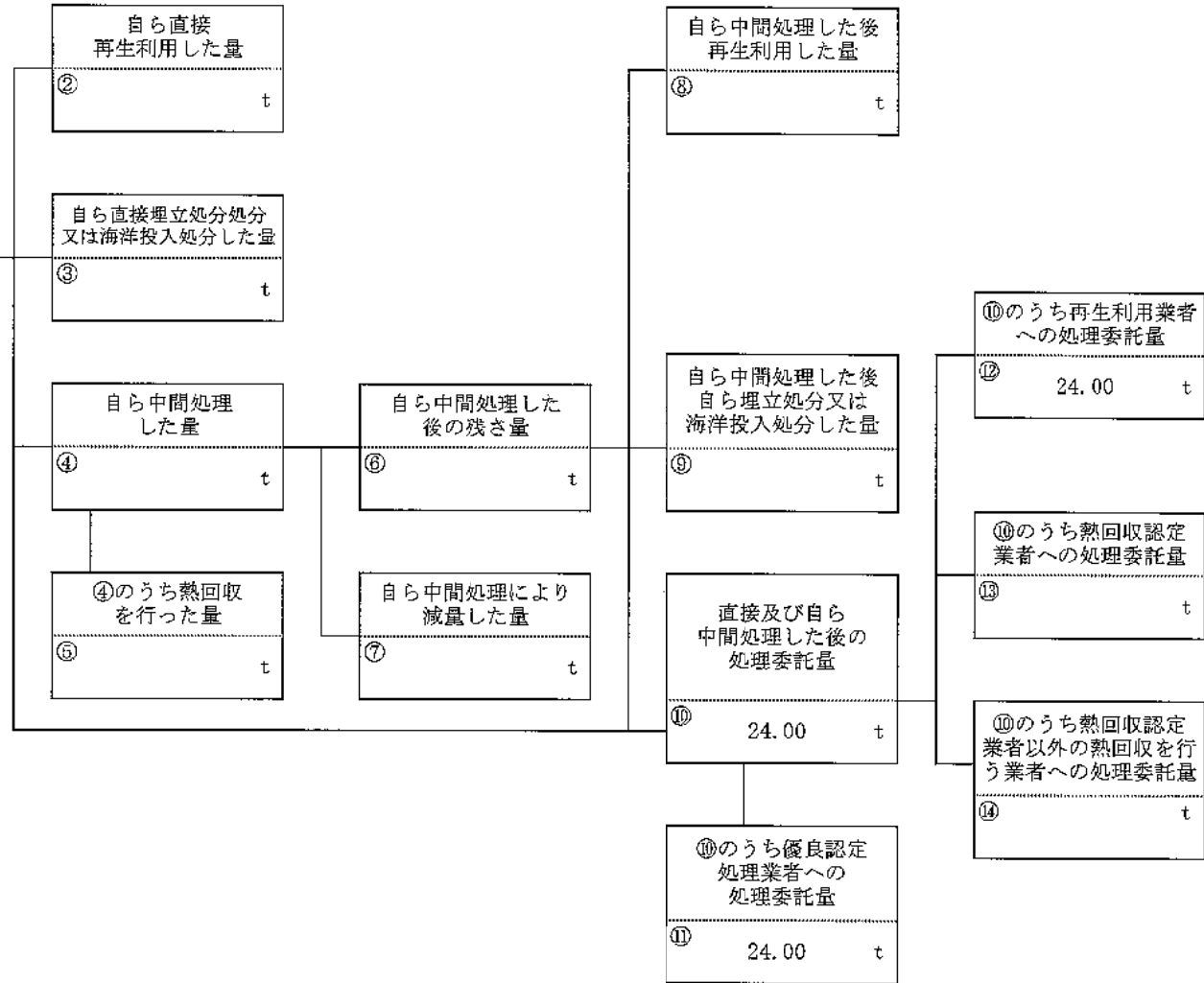
項目	実績値
①排出量	3.30 t
②+⑧自ら再生利用を行った量	t
⑤自ら熱回収を行った量	t
⑦自ら中間処理により減量した量	t
③+⑨自ら埋立処分又は海洋投入処分を行った量	t
⑩全処理委託量	3.30 t
⑪優良認定処理業者への処理委託量	t
⑫再生利用業者への処理委託量	t
⑬熱回収認定業者への処理委託量	t
⑭熱回収認定業者以外の熱回収を行う業者への処理委託量	t

計画の実施状況

(産業廃棄物の種類： 管理型混合廃棄物 )

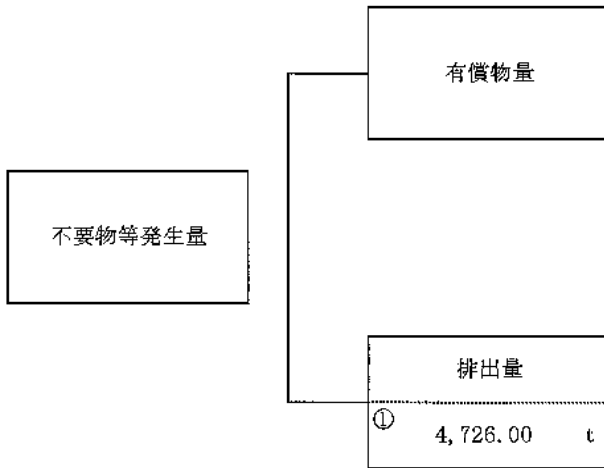


項目	実績値
①排出量	24.00 t
②+⑧自ら再生利用を行った量	t
⑤自ら熱回収を行った量	t
⑦自ら中間処理により減量した量	t
③+⑨自ら埋立処分又は海洋投入処分を行った量	t
⑩全処理委託量	24.00 t
⑪優良認定処理業者への処理委託量	24.00 t
⑫再生利用業者への処理委託量	24.00 t
⑬熱回収認定業者への処理委託量	t
⑭熱回収認定業者以外の熱回収を行う業者への処理委託量	t

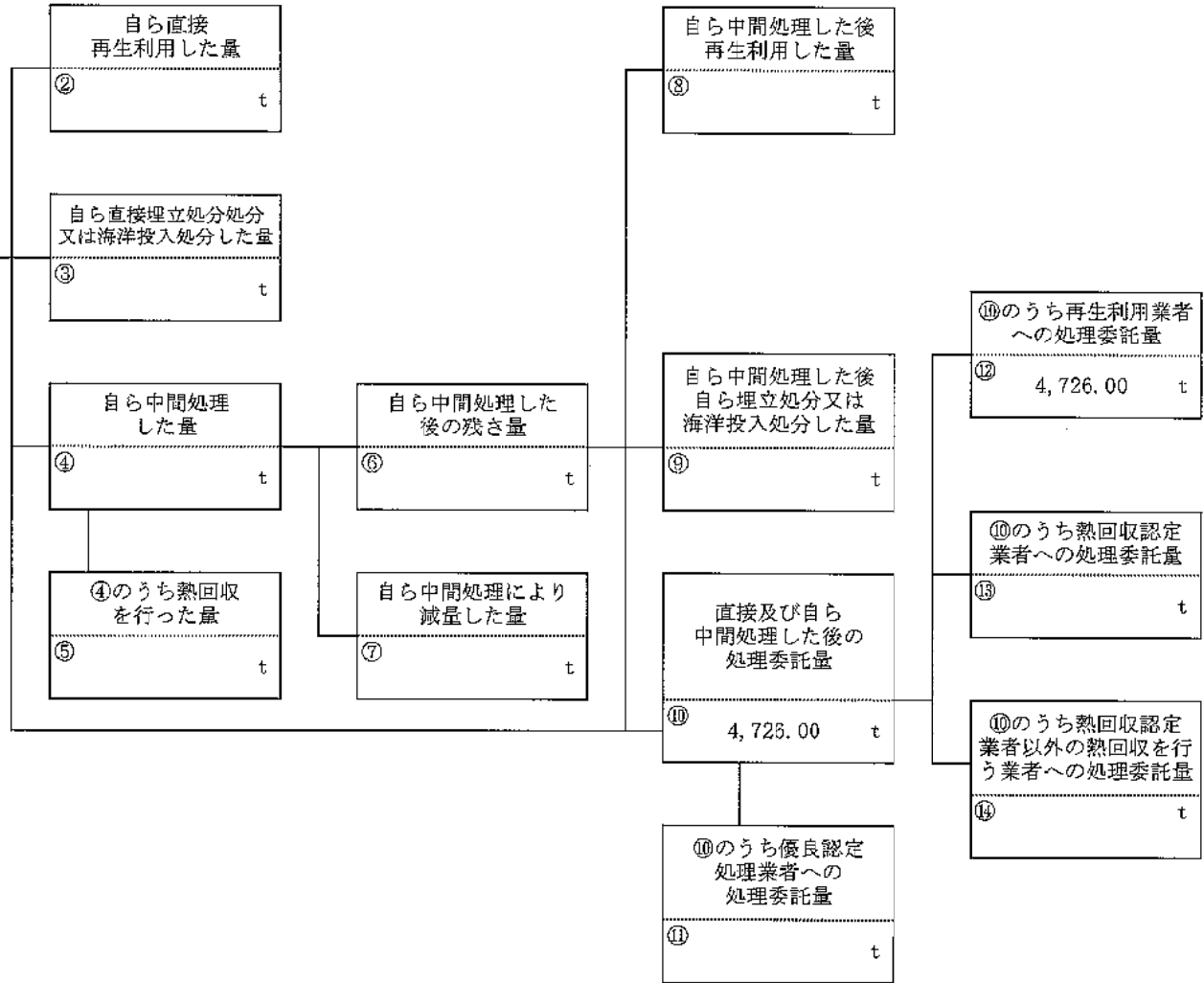


計画の実施状況

(産業廃棄物の種類： コンクリートがら )

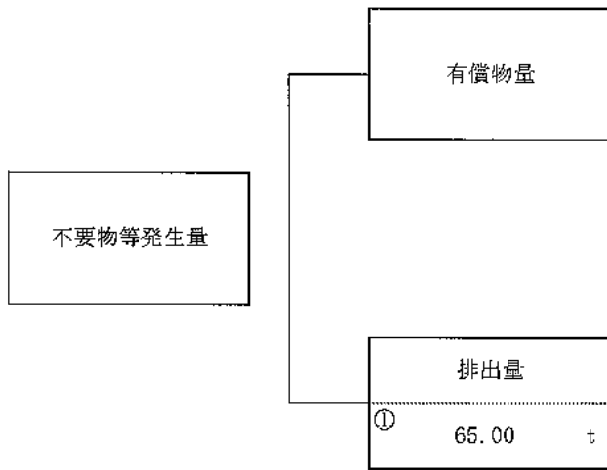


項目	実績値
①排出量	4,726.00 t
②+⑧自ら再生利用を行った量	t
⑤自ら熱回収を行った量	t
⑦自ら中間処理により減量した量	t
③+⑨自ら埋立処分又は海洋投入処分を行った量	t
⑩全処理委託量	4,726.00 t
⑪優良認定処理業者への処理委託量	t
⑫再生利用業者への処理委託量	4,726.00 t
⑬熱回収認定業者への処理委託量	t
⑭熱回収認定業者以外の熱回収を行う業者への処理委託量	t

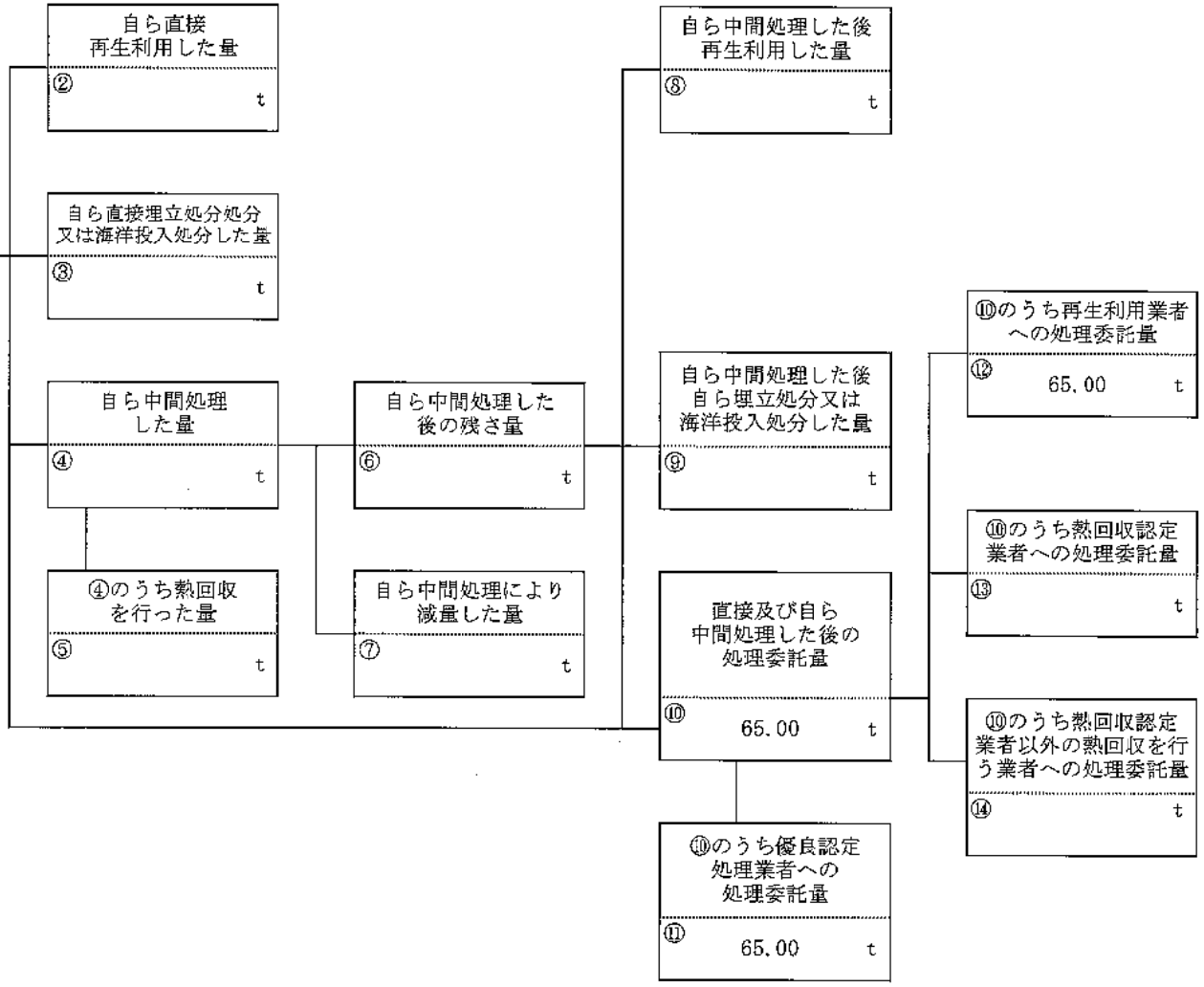


計画の実施状況

(産業廃棄物の種類： 石膏ボード )

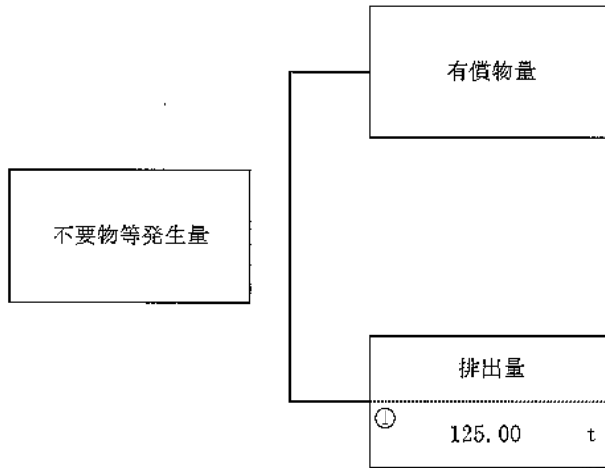


項目	実績値
①排出量	65.00 t
②+⑧自ら再生利用を行った量	t
⑤自ら熱回収を行った量	t
⑦自ら中間処理により減量した量	t
③+⑨自ら埋立処分又は海洋投入処分を行った量	t
⑩全処理委託量	65.00 t
⑪優良認定処理業者への処理委託量	65.00 t
⑫再生利用業者への処理委託量	65.00 t
⑬熱回収認定業者への処理委託量	t
⑭熱回収認定業者以外の熱回収を行う業者への処理委託量	t

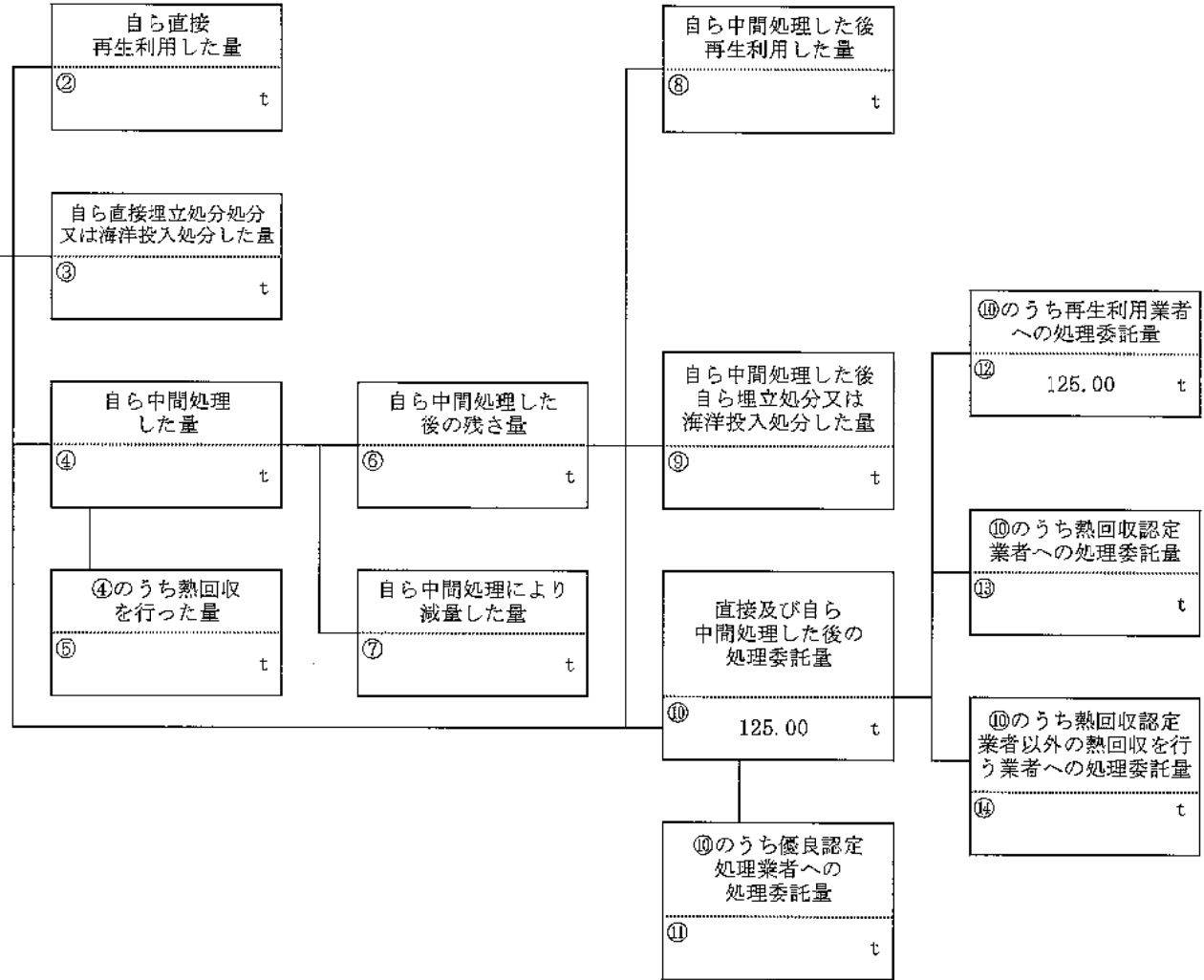


計画の実施状況

(産業廃棄物の種類: アスコンがら)



項目	実績値
①排出量	125.00 t
②+⑧自ら再生利用を行った量	t
⑤自ら熱回収を行った量	t
⑦自ら中間処理により減量した量	t
③+⑨自ら埋立処分又は海洋投入処分を行った量	t
⑩全処理委託量	125.00 t
⑪優良認定処理業者への処理委託量	t
⑫再生利用業者への処理委託量	125.00 t
⑬熱回収認定業者への処理委託量	t
⑭熱回収認定業者以外の熱回収を行う業者への処理委託量	t



産業廃棄物処理計画実施状況報告書（集計用シート）

提出者の名称		提出者の住所	
事業場の名称	大三工業株式会社	事業場の所在地	新潟市江南区大淵1177
内容年度	平成 4 年度		

(単位:トン)

廃棄物の種類	排出量	自社内での処理状況								委託先での処理状況					
		自己中間処理をしない		自己中間処理をする						自己中間 処理 減量化量	委託 処理量	委託処理量のうち委託先毎の量			
		自己再生 利用量	自己最終 処分量	自己中間 処理量	うち熱 回収量	自己中間 処理後 残さ量	自己再生 利用量	自己最終 処分量	優良認定 処理業者 への処理 委託量			再生利用 業者への 処理 委託量	熱回収 認定業者 への処理 委託量	熱回収 認定業者 以外の熱 回収を行 う業者へ の処理 委託量	
															A
①	②	③	④	⑤	⑥	⑧	⑨	⑦	⑩	⑪	⑫	⑬	⑭		
施行規則様式との対応関係→															
廃プラスチック	28.30									28.30	28.00	28.30			
紙くず	3.25									3.25	3.25	3.25			
木くず	285.00									285.00	247.00	285.00			
繊維くず	5.50									5.50	5.50	5.50			
金属くず	0.10									0.10	0.10				
ガラスくず・コンクリートくず・陶磁器くず	90.00									90.00	87.00	90.00			
安定型混合廃棄物	3.00									3.00	3.00	3.00			
がれき類	7.00									7.00		7.00			
石棉含有産業廃棄物 (ガラス・陶磁器くず)	3.30									3.30					
管理型混合廃棄物	24.00									24.00	24.00	24.00			
コンクリートがら	4,726.00									4,726.00		4,726.00			
石膏ボード	65.00									65.00	65.00	65.00			
アスコンがら	125.00									125.00		125.00			
合計	5,365.45									5,365.45	462.85	5,362.05			