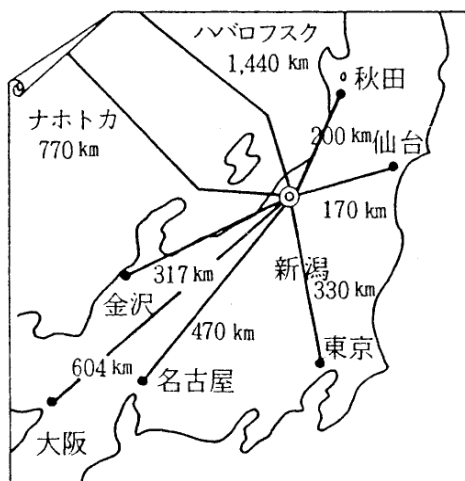
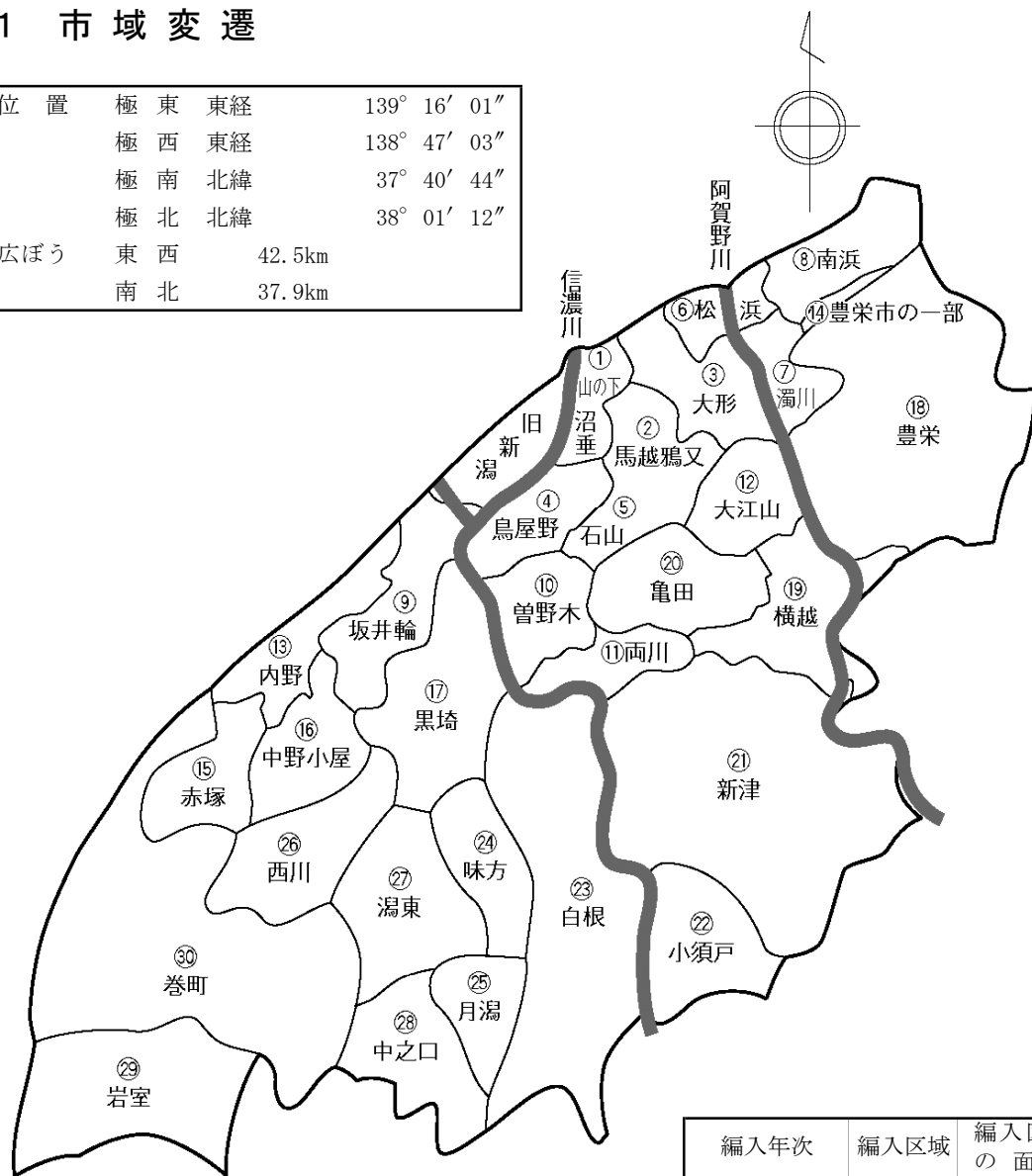


I 総 括

- 1 市域変遷
- 2 概 要
- 3 決算状況
- 4 地方譲与税等決算状況
- 5 基準財政収入額の推移
- 6 徴税費の推移
- 7 令和元年度市税の一覧表
- 8 市税の税率の変遷

1 市域変遷

| | | | |
|-----|----|----|--------------|
| 位置 | 極東 | 東経 | 139° 16' 01" |
| | 極西 | 東経 | 138° 47' 03" |
| | 極南 | 北緯 | 37° 40' 44" |
| | 極北 | 北緯 | 38° 01' 12" |
| 広ぼう | 東西 | | 42.5km |
| | 南北 | | 37.9km |



(単位:km²)

| 編入年次 | 編入区域 | 編入区域の面積 | 編入後の総面積 |
|----------------------|------|---------|---------|
| 明治22. 4. 1 (市制施行) | - | - | 12.22 |
| 大正3. 4. 1 | ① | 8.30 | 20.52 |
| 8. 8. 1 | ② | 0.13 | 20.65 |
| 昭和18. 6. 1 | ③ | 17.57 | 38.22 |
| 18. 12. 8 | ④⑤ | 34.33 | 72.55 |
| 29. 4. 5 | ⑥ | 6.99 | 79.54 |
| 29. 11. 1 | ⑦⑧⑨ | 43.10 | 122.64 |
| 32. 5. 3 | ⑩⑪⑫ | 38.83 | 161.47 |
| 35. 1. 11 | ⑬ | 16.50 | 177.97 |
| 35. 4. 1 | ⑭ | 2.28 | 180.25 |
| 36. 6. 1 | ⑮⑯ | 28.09 | 208.34 |
| 42. 1. 1 | - | 0.08 | 208.42 |
| 47. 11. 24 | - | 0.50 | 208.92 |
| 58. 1. 1 | ⑩ | -0.18 | 208.74 |
| 58. 4. 30 | ① | 0.05 | 208.79 |
| 平成7. 8. 10 | - | -2.90 | 205.89 |
| 8. 7. 30 | - | 0.15 | 206.04 |
| 9. 9. 5 | - | -0.10 | 205.94 |
| 13. 1. 1 | ⑰ | 25.97 | 231.91 |
| 14. 10. 1 | - | 0.03 | 231.94 |
| 17. 3. 21 | ⑱~29 | 418.02 | 649.96 |
| 17. 10. 10 | 30 | 76.14 | 726.10 |
| 26. 10. 1 | - | 0.35 | 726.45 |

2 概 要

| 区 分 \ 年 度 | | 平成26年度 | 平成27年度 | 平成28年度 | 平成29年度 | 平成30年度 |
|-----------|----------------------------|-------------|-------------|-------------|-------------|-------------|
| 人 | 口 (人) | 801,270 | 799,345 | 796,269 | 794,166 | 789,897 |
| 世 | 帯 数 (世帯) | 327,723 | 330,885 | 333,528 | 336,496 | 338,995 |
| 面 | 積 (km ²) | 726.45 | 726.45 | 726.45 | 726.45 | 726.45 |
| 1 | km ² 当 たり 人 (人) | 1,103 | 1,100 | 1,096 | 1,093 | 1,087 |
| 1 | 世 帯 当 たり 人 口 (人) | 2.4 | 2.4 | 2.4 | 2.4 | 2.3 |
| 市 | 税 総 額 (千円) | 120,963,607 | 120,133,473 | 119,620,971 | 120,942,692 | 133,104,661 |
| 一 | 般 会 計 歳 入 (千円) | 374,206,876 | 360,640,382 | 355,539,308 | 406,400,946 | 384,989,225 |
| 市 | 税 の 割 合 (%) | 32.3 | 33.3 | 33.6 | 29.8 | 34.6 |
| 市 | 民 1 人 当 たり 市 税 負 担 (円) | 150,965 | 150,290 | 150,227 | 152,289 | 168,509 |
| 市 | 民 1 世 帯 当 たり " (円) | 369,103 | 363,067 | 358,653 | 359,418 | 392,645 |
| 徴 | 税 費 (千円) | 2,892,320 | 2,770,171 | 2,801,957 | 2,729,352 | 2,805,382 |
| | 市 税 千 円 当 たり (円) | 24 | 23 | 23 | 23 | 21 |
| | 市 民 1 人 当 たり (円) | 3,610 | 3,466 | 3,519 | 3,437 | 3,552 |
| 税 | 務 職 員 数 (人) | 267 | 268 | 267 | 264 | 262 |
| 1 | 人 当 たり 人 口 (人) | 3,001 | 2,983 | 2,982 | 3,008 | 3,015 |
| | " 世 帯 数 (世帯) | 1,227 | 1,235 | 1,249 | 1,275 | 1,294 |
| | " 市 税 (千円) | 453,047 | 448,259 | 448,019 | 458,116 | 508,033 |
| | " 徴 税 費 (千円) | 10,837 | 10,336 | 10,494 | 10,338 | 10,708 |

(注) 人口、世帯数、面積は平成30年度末日現在

3 決 算 状 況

(1) 会計別決算状況

(単位：百万円)

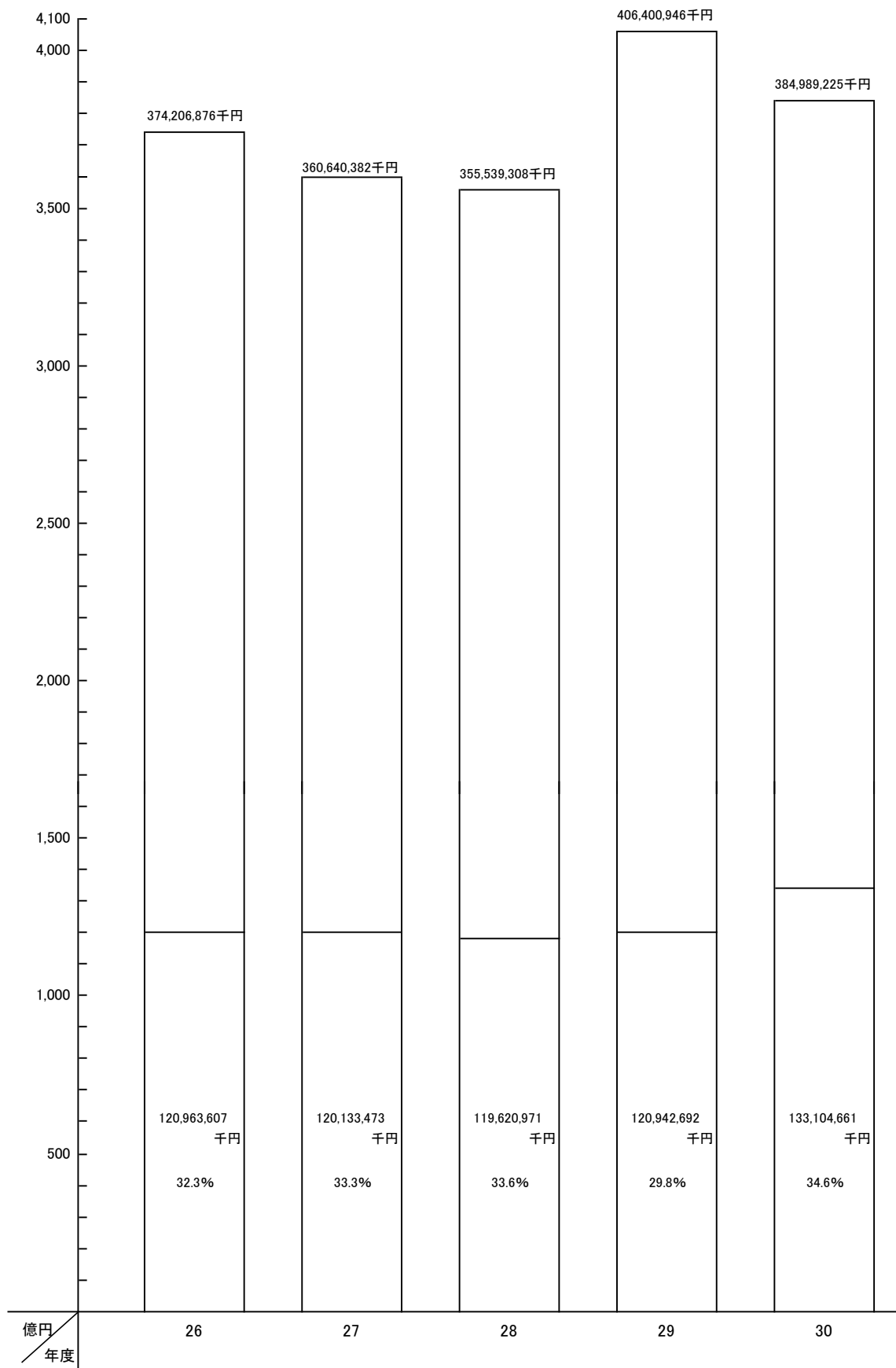
| 区 分 \ 年 度 | | 平成27年度 | 平成28年度 | 平成29年度 | 平成30年度 | 令和元年度 (予算) |
|-----------|-----|---------|---------|---------|---------|---------------|
| 一 般 会 計 | 歳 入 | 360,640 | 355,539 | 406,401 | 384,989 | 392,200 |
| | 歳 出 | 358,973 | 353,821 | 403,583 | 379,276 | 392,200 |
| 特 別 会 計 | 歳 入 | 221,037 | 229,500 | 233,887 | 239,429 | 237,181 |
| | 歳 出 | 219,258 | 226,524 | 229,315 | 235,472 | 237,181 |
| 合 計 | 歳 入 | 581,677 | 585,039 | 640,288 | 624,418 | 629,381 |
| | 歳 出 | 578,231 | 580,345 | 632,898 | 614,748 | 629,381 |

(2) 一般会計決算状況

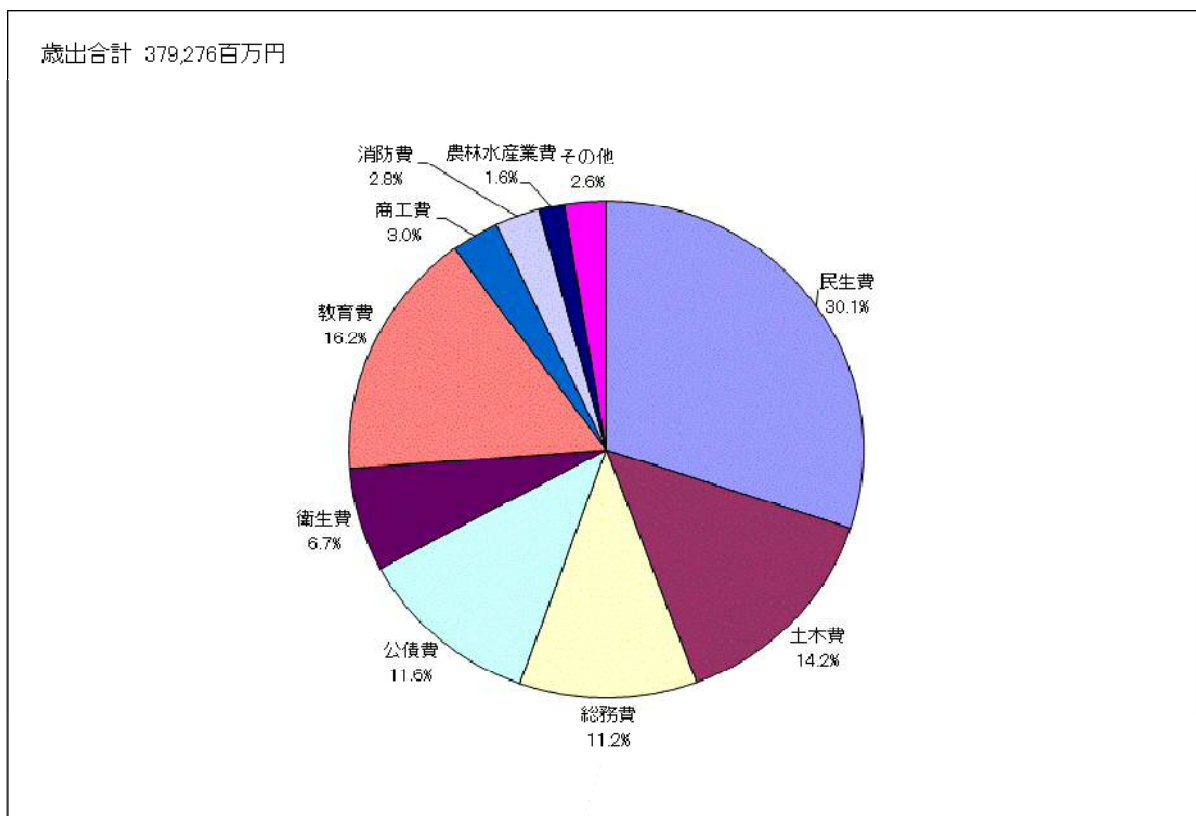
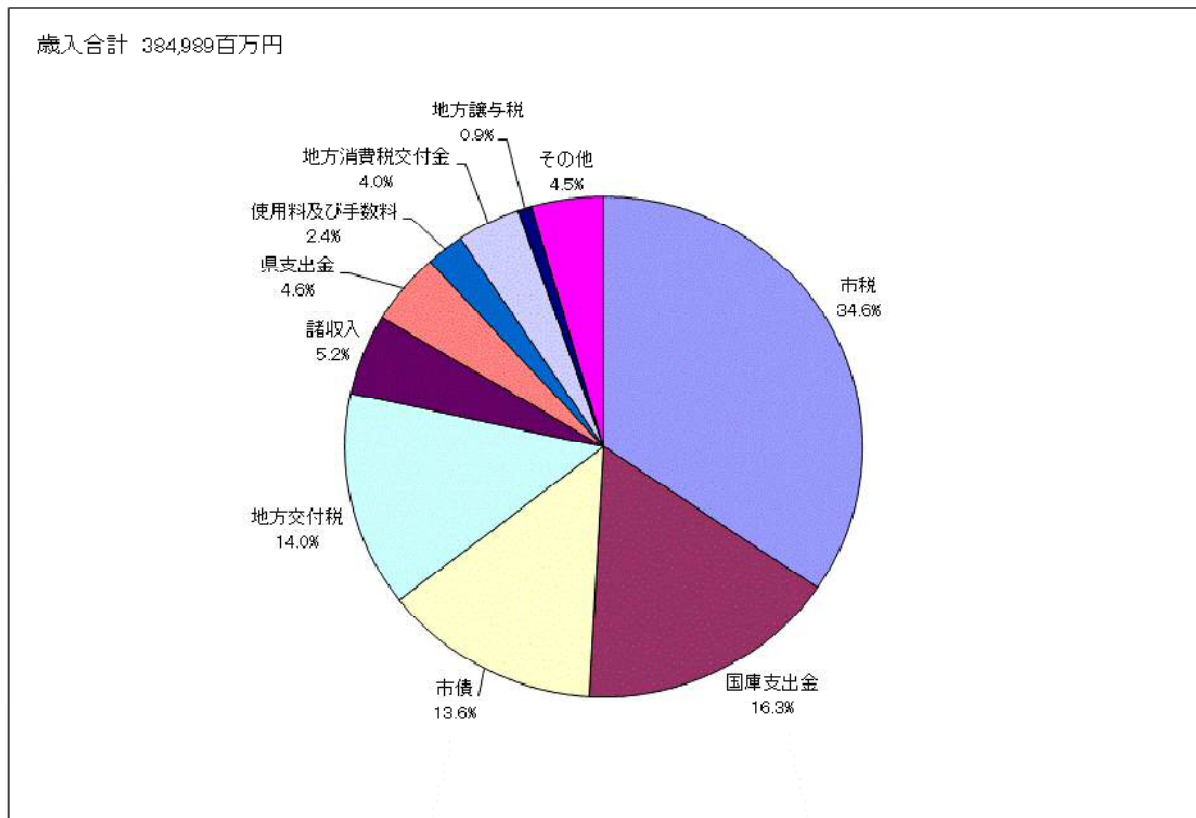
(単位：百万円)

| 区 分 | | 年 度 | 平成27年度 | 平成28年度 | 平成29年度 | 平成30年度 | 令和元年度 (予 算) | |
|---------|-----------------------------------|-----------------|----------------|----------------|----------------|----------------|----------------|-------|
| 歳 | 市 税 | | 120,133 | 119,621 | 120,943 | 133,105 | 135,124 | |
| | 地 方 譲 与 税 | | 3,400 | 3,321 | 3,308 | 3,334 | 3,280 | |
| | 利 子 割 交 付 金 | | 192 | 101 | 191 | 180 | 200 | |
| | 配 当 割 交 付 金 | | 549 | 308 | 460 | 360 | 443 | |
| | 株 式 等 譲 渡 所 得 割 交 付 金 | | 480 | 180 | 445 | 279 | 392 | |
| | 分 離 課 税 所 得 割 交 付 金 | | | | 100 | 112 | 110 | |
| | 道 府 県 民 税 所 得 割 臨 時 交 付 金 | | | | 13,008 | 1,723 | | |
| | 地 方 消 費 税 交 付 金 | | 15,224 | 13,812 | 14,357 | 15,249 | 14,634 | |
| | ゴ ル フ 場 利 用 税 交 付 金 | | 24 | 23 | 22 | 21 | 20 | |
| | 自 動 車 取 得 税 交 付 金 | | 541 | 554 | 862 | 832 | 362 | |
| | 環 境 性 能 割 交 付 金 | | | | | | 29 | |
| | 軽 油 引 取 税 交 付 金 | | 5,216 | 4,942 | 5,223 | 5,541 | 5,374 | |
| | 国 有 提 供 施 設 等 所 在 市 町 村 助 成 交 付 金 | | 9 | 9 | 9 | 9 | 9 | |
| | 地 方 特 例 交 付 金 | | 452 | 477 | 699 | 814 | 2,550 | |
| | 地 方 交 付 税 | | 41,235 | 40,248 | 53,540 | 53,773 | 57,175 | |
| | 交 通 安 全 対 策 特 別 交 付 金 | | 297 | 271 | 254 | 232 | 240 | |
| | 石 油 貯 蔵 施 設 立 地 対 策 等 交 付 金 | | 60 | 60 | 60 | 30 | 60 | |
| | 分 担 金 及 び 負 担 金 | | 3,471 | 3,356 | 3,077 | 2,746 | 1,557 | |
| | 入 | 使 用 料 及 び 手 数 料 | | 9,055 | 9,180 | 9,159 | 9,155 | 8,757 |
| | 国 庫 支 出 金 | | 54,803 | 54,853 | 67,816 | 62,806 | 64,698 | |
| 県 支 出 金 | | 15,440 | 18,306 | 18,770 | 17,900 | 20,151 | | |
| 財 産 収 入 | | 1,164 | 1,526 | 1,120 | 1,067 | 1,155 | | |
| 寄 附 金 | | 409 | 379 | 386 | 497 | 397 | | |
| 繰 入 金 | | 6,097 | 6,554 | 7,372 | 22 | 20 | | |
| 繰 越 金 | | 2,526 | 1,668 | 1,718 | 2,818 | 1 | | |
| 諸 収 入 | | 25,197 | 24,420 | 22,447 | 20,102 | 22,604 | | |
| 市 債 | | 54,666 | 51,370 | 61,057 | 52,282 | 52,858 | | |
| 合 計 | | 360,640 | 355,539 | 406,401 | 384,989 | 392,200 | | |
| 歳 | 議 会 費 | | 1,147 | 1,032 | 1,031 | 988 | 1,025 | |
| | 総 務 費 | | 42,936 | 44,638 | 47,776 | 42,344 | 46,256 | |
| | 民 生 費 | | 109,089 | 111,608 | 114,698 | 114,297 | 119,567 | |
| | 衛 生 費 | | 28,449 | 25,234 | 25,232 | 25,556 | 25,893 | |
| | 労 働 費 | | 968 | 956 | 1,019 | 1,056 | 1,153 | |
| | 農 林 水 産 業 費 | | 7,024 | 7,819 | 7,394 | 6,107 | 6,686 | |
| | 商 工 費 | | 15,847 | 14,662 | 13,361 | 11,378 | 16,576 | |
| | 土 木 費 | | 60,635 | 60,640 | 71,275 | 53,712 | 49,625 | |
| | 消 防 費 | | 14,421 | 10,307 | 10,475 | 10,578 | 11,482 | |
| | 教 育 費 | | 27,926 | 25,164 | 64,388 | 61,422 | 61,576 | |
| | 災 害 復 旧 費 | | 0 | 0 | 0 | 0 | 0 | |
| | 公 債 費 | | 41,631 | 42,876 | 38,561 | 43,972 | 44,281 | |
| | 諸 支 出 金 | | 8,900 | 8,885 | 8,373 | 7,866 | 7,980 | |
| | 予 備 費 | | 0 | 0 | 0 | 0 | 100 | |
| | 基 金 積 立 金 | | 0 | 0 | 0 | 0 | 0 | |
| 合 計 | | 358,973 | 353,821 | 403,583 | 379,276 | 392,200 | | |

○ 一般会計歳入決算に占める市税の割合



○ 平成30年度一般会計決算額構成図



(3) 年度別市税決算状況

(単位：千円)

| 税目 | 区分 | 平成 26 年度 | | | 平成 27 年度 | | | 平成 28 年度 | | | 平成 29 年度 | | |
|---------------|-----------|-------------|-------------|-------------|-------------|-------------|-------------|-------------|-------------|-------------|-------------|-------------|-------------|
| | | 予 算 額 | 調 定 額 | 収 入 額 | 予 算 額 | 調 定 額 | 収 入 額 | 予 算 額 | 調 定 額 | 収 入 額 | 予 算 額 | 調 定 額 | 収 入 額 |
| 市 民 税 | | 52,617,054 | 54,398,934 | 52,597,097 | 52,535,102 | 53,874,412 | 52,223,897 | 51,293,063 | 52,889,806 | 51,346,287 | 52,337,813 | 53,775,041 | 52,304,569 |
| | 個 人 | 39,554,499 | 41,324,341 | 39,609,363 | 40,161,061 | 41,715,682 | 40,174,850 | 40,551,074 | 41,987,613 | 40,540,741 | 40,929,082 | 42,901,366 | 41,542,232 |
| | 現年課税分 | 39,056,073 | 39,558,737 | 39,124,713 | 39,716,961 | 40,138,725 | 39,732,136 | 40,154,159 | 40,555,769 | 40,134,160 | 40,554,220 | 41,548,932 | 41,147,283 |
| | 滞納繰越分 | 498,426 | 1,765,604 | 484,650 | 444,100 | 1,576,957 | 442,714 | 396,915 | 1,431,844 | 406,581 | 374,862 | 1,352,434 | 394,949 |
| | 法 人 | 13,062,555 | 13,074,593 | 12,987,734 | 12,374,041 | 12,158,730 | 12,049,047 | 10,741,989 | 10,902,193 | 10,805,546 | 11,408,731 | 10,873,675 | 10,762,337 |
| | 現年課税分 | 13,030,526 | 12,907,151 | 12,968,927 | 12,351,078 | 11,998,622 | 12,033,411 | 10,723,102 | 10,754,542 | 10,788,747 | 11,386,799 | 10,724,347 | 10,746,731 |
| | 滞納繰越分 | 32,029 | 167,442 | 18,807 | 22,963 | 160,108 | 15,636 | 18,887 | 147,651 | 16,799 | 21,932 | 149,328 | 15,606 |
| 固 定 資 産 税 | | 48,390,674 | 50,841,446 | 48,550,102 | 48,142,487 | 50,200,752 | 48,137,515 | 48,532,958 | 50,424,628 | 48,463,611 | 48,983,381 | 50,780,453 | 48,964,282 |
| | 固 定 資 産 税 | 48,156,957 | 50,607,729 | 48,316,385 | 47,917,365 | 49,975,630 | 47,912,393 | 48,289,294 | 50,180,353 | 48,219,336 | 48,750,555 | 50,547,627 | 48,731,456 |
| | 現年課税分 | 47,542,440 | 48,231,211 | 47,687,610 | 47,368,246 | 47,837,975 | 47,343,264 | 47,789,532 | 48,216,078 | 47,757,638 | 48,288,241 | 48,702,926 | 48,262,905 |
| | 土地・家屋 | 40,193,122 | 40,787,441 | 40,327,504 | 39,859,720 | 40,249,394 | 39,833,159 | 40,319,699 | 40,697,818 | 40,310,862 | 40,783,046 | 41,147,490 | 40,775,731 |
| | 償却資産 | 7,349,318 | 7,443,770 | 7,360,106 | 7,508,526 | 7,588,581 | 7,510,105 | 7,469,833 | 7,518,260 | 7,446,776 | 7,505,195 | 7,555,436 | 7,487,174 |
| | 滞納繰越分 | 614,517 | 2,376,518 | 628,775 | 549,119 | 2,137,655 | 569,129 | 499,762 | 1,964,275 | 461,698 | 462,314 | 1,844,701 | 468,551 |
| | 土地・家屋 | 519,525 | 2,009,726 | 531,730 | 462,076 | 1,798,557 | 478,848 | 421,646 | 1,657,989 | 389,706 | 390,459 | 1,558,527 | 395,863 |
| | 償却資産 | 94,992 | 366,792 | 97,045 | 87,043 | 339,098 | 90,281 | 78,116 | 306,286 | 71,992 | 71,855 | 286,174 | 72,688 |
| | 交 付 金 | 233,717 | 233,717 | 233,717 | 225,122 | 225,122 | 225,122 | 243,664 | 244,275 | 244,275 | 232,826 | 232,826 | 232,826 |
| 軽 自 動 車 税 | | 1,492,737 | 1,574,025 | 1,504,347 | 1,548,462 | 1,611,495 | 1,543,624 | 1,813,819 | 1,844,738 | 1,769,142 | 1,863,463 | 1,926,403 | 1,852,957 |
| | 現年課税分 | 1,477,066 | 1,507,932 | 1,488,886 | 1,533,259 | 1,547,421 | 1,529,100 | 1,800,293 | 1,782,328 | 1,755,506 | 1,847,490 | 1,859,972 | 1,835,784 |
| | 滞納繰越分 | 15,671 | 66,093 | 15,461 | 15,203 | 64,074 | 14,524 | 13,526 | 62,410 | 13,636 | 15,973 | 66,431 | 17,173 |
| 市 た ば こ 税 | | 5,868,858 | 5,799,673 | 5,799,555 | 5,692,847 | 5,700,314 | 5,700,314 | 5,645,713 | 5,519,794 | 5,519,794 | 5,490,788 | 5,189,304 | 5,189,304 |
| | 現年課税分 | 5,868,858 | 5,799,555 | 5,799,555 | 5,692,847 | 5,700,314 | 5,700,314 | 5,645,713 | 5,519,794 | 5,519,794 | 5,490,788 | 5,189,304 | 5,189,304 |
| | 滞納繰越分 | 0 | 118 | 0 | 0 | 0 | 0 | 0 | 0 | 0 | 0 | 0 | 0 |
| 釧 産 税 | | 161,108 | 157,955 | 157,959 | 163,451 | 147,816 | 147,816 | 155,305 | 110,090 | 110,090 | 95,495 | 79,938 | 79,938 |
| 特 別 土 地 保 有 税 | | 0 | 3,198 | 1,198 | 0 | 2,000 | 0 | 0 | 2,000 | 0 | 0 | 2,000 | 0 |
| | 現年課税分 | 0 | 1,198 | 1,198 | 0 | 0 | 0 | 0 | 0 | 0 | 0 | 0 | 0 |
| | 滞納繰越分 | 0 | 2,000 | 0 | 0 | 2,000 | 0 | 0 | 2,000 | 0 | 0 | 2,000 | 0 |
| 入 湯 税 | | 21,952 | 24,644 | 24,644 | 25,130 | 24,813 | 24,762 | 24,846 | 24,594 | 24,543 | 25,028 | 24,742 | 24,743 |
| | 現年課税分 | 21,952 | 24,644 | 24,644 | 25,130 | 24,813 | 24,762 | 24,846 | 24,543 | 24,543 | 25,028 | 24,742 | 24,743 |
| | 滞納繰越分 | 0 | 0 | 0 | 0 | 0 | 0 | 0 | 51 | 0 | 0 | 0 | 0 |
| 事 業 所 税 | | 4,375,659 | 4,487,699 | 4,439,253 | 4,499,214 | 4,550,342 | 4,543,807 | 4,481,558 | 4,524,023 | 4,507,591 | 4,498,103 | 4,570,796 | 4,558,523 |
| | 現年課税分 | 4,373,189 | 4,444,910 | 4,434,455 | 4,495,828 | 4,505,998 | 4,508,524 | 4,478,788 | 4,510,076 | 4,506,129 | 4,494,925 | 4,553,837 | 4,553,384 |
| | 滞納繰越分 | 2,470 | 42,789 | 4,798 | 3,386 | 44,344 | 35,283 | 2,770 | 13,947 | 1,462 | 3,178 | 16,959 | 5,139 |
| 都 市 計 画 税 | | 7,848,350 | 8,251,514 | 7,889,452 | 7,813,381 | 8,140,403 | 7,811,738 | 7,857,136 | 8,194,279 | 7,879,913 | 7,956,536 | 8,261,031 | 7,968,376 |
| | 現年課税分 | 7,751,966 | 7,879,961 | 7,791,147 | 7,726,297 | 7,802,450 | 7,721,761 | 7,777,319 | 7,881,278 | 7,806,343 | 7,882,353 | 7,965,201 | 7,893,236 |
| | 滞納繰越分 | 96,384 | 371,553 | 98,305 | 87,084 | 337,953 | 89,977 | 79,817 | 313,001 | 73,570 | 74,183 | 295,830 | 75,140 |
| 市 税 | | 120,776,392 | 125,539,088 | 120,963,607 | 120,420,074 | 124,252,347 | 120,133,473 | 119,804,398 | 123,533,952 | 119,620,971 | 121,250,607 | 124,609,708 | 120,942,692 |
| | 現年課税分 | 119,516,895 | 120,746,971 | 119,712,811 | 119,298,219 | 119,929,256 | 118,966,210 | 118,792,721 | 119,598,773 | 118,647,225 | 120,298,165 | 120,882,025 | 119,966,134 |
| | 滞納繰越分 | 1,259,497 | 4,792,117 | 1,250,796 | 1,121,855 | 4,323,091 | 1,167,263 | 1,011,677 | 3,935,179 | 973,746 | 952,442 | 3,727,683 | 976,558 |


(4) 平成30年度市税決算状況

(単位：千円・％・人)

| 税目 | 区分 | 平成30年度 | | | | | 収入率 | | 納付率 | | | |
|----|-------|-------------|-------------|-------------|---------|--------|------------------|-------|-------|---------------|---------|-------|
| | | 予算額 | 調定額 | 収入済額 | 不納欠損額 | 還付未済額 | 収入未済額 (滞納繰越額) | 対調定比 | 対予算比 | 納付・ 納入義務者数 | 納付者数 | 納付率 |
| 市 | 民 | 64,308,834 | 66,461,027 | 64,935,724 | 130,477 | 49,775 | 1,444,601 | 97.7 | 101.0 | 222,583 | 225,068 | 101.1 |
| | 個 | 53,655,373 | 55,165,049 | 53,752,735 | 86,219 | 5,664 | 1,331,759 | 97.4 | 100.2 | 201,407 | 206,534 | 102.5 |
| | 現年課税分 | 53,276,255 | 53,907,922 | 53,372,630 | 2,333 | 4,513 | 537,472 | 99.0 | 100.2 | 186,210 | 195,894 | 105.2 |
| | 滞納繰越分 | 379,118 | 1,257,127 | 380,105 | 83,886 | 1,151 | 794,287 | 30.2 | 100.3 | 15,197 | 10,640 | 70.0 |
| | 法 | 10,653,461 | 11,295,978 | 11,182,989 | 44,258 | 44,111 | 112,842 | 99.0 | 105.0 | 21,176 | 18,534 | 87.5 |
| | 現年課税分 | 10,632,549 | 11,166,756 | 11,169,020 | 24,494 | 44,111 | 17,353 | 100.0 | 105.0 | 19,609 | 18,299 | 93.3 |
| | 滞納繰越分 | 20,912 | 129,222 | 13,969 | 19,764 | 0 | 95,489 | 10.8 | 66.8 | 1,567 | 235 | 15.0 |
| 固 | 定 | 48,535,841 | 50,298,966 | 48,599,591 | 116,918 | 4,741 | 1,587,198 | 96.6 | 100.1 | 336,632 | 315,369 | 93.7 |
| | 固 | 48,316,487 | 50,079,612 | 48,380,237 | 116,918 | 4,741 | 1,587,198 | 96.6 | 100.1 | 336,610 | 315,347 | 93.7 |
| | 現年課税分 | 47,898,589 | 48,363,744 | 47,957,383 | 4,260 | 2,841 | 404,942 | 99.2 | 100.1 | 326,982 | 307,998 | 94.2 |
| | 土地・家屋 | 40,274,790 | 40,627,631 | 40,286,271 | 3,578 | 2,387 | 340,169 | 99.2 | 100.0 | 320,383 | 301,782 | 94.2 |
| | 償却資産 | 7,623,799 | 7,736,113 | 7,671,112 | 682 | 454 | 64,773 | 99.2 | 100.6 | 6,599 | 6,216 | 94.2 |
| | 滞納繰越分 | 417,898 | 1,715,868 | 422,854 | 112,658 | 1,900 | 1,182,256 | 24.6 | 101.2 | 9,628 | 7,349 | 76.3 |
| | 土地・家屋 | 351,383 | 1,441,403 | 355,216 | 94,633 | 1,596 | 993,150 | 24.6 | 101.1 | 8,079 | 6,173 | 76.4 |
| | 償却資産 | 66,515 | 274,465 | 67,638 | 18,025 | 304 | 189,106 | 24.6 | 101.7 | 1,549 | 1,176 | 75.9 |
| | 交付金 | 219,354 | 219,354 | 219,354 | 0 | 0 | 0 | 100.0 | 100.0 | 22 | 22 | 100.0 |
| 軽 | 自 | 1,938,002 | 2,009,516 | 1,937,862 | 5,388 | 266 | 66,532 | 96.4 | 100.0 | 288,117 | 282,020 | 97.9 |
| | 現年課税分 | 1,920,688 | 1,942,688 | 1,920,758 | 99 | 159 | 21,990 | 98.9 | 100.0 | 282,761 | 279,693 | 98.9 |
| | 滞納繰越分 | 17,314 | 66,828 | 17,104 | 5,289 | 107 | 44,542 | 25.6 | 98.8 | 5,356 | 2,327 | 43.4 |
| 市 | た | 5,116,885 | 5,049,099 | 5,049,172 | 0 | 73 | 0 | 100.0 | 98.7 | 903 | 903 | 100.0 |
| | 現年課税分 | 5,116,885 | 5,049,099 | 5,049,172 | 0 | 73 | 0 | 100.0 | 98.7 | 903 | 903 | 100.0 |
| | 滞納繰越分 | 0 | 0 | 0 | 0 | 0 | 0 | — | — | 0 | 0 | — |
| 釧 | 産 | 68,769 | 68,761 | 68,760 | 0 | 0 | 1 | 100.0 | 100.0 | 5 | 5 | 100.0 |
| 特 | 別 | 0 | 0 | 0 | 0 | 0 | 0 | — | — | 2 | 0 | 0.0 |
| | 現年課税分 | 0 | 0 | 0 | 0 | 0 | 0 | — | — | 0 | 0 | — |
| | 滞納繰越分 | 0 | 0 | 0 | 0 | 0 | 0 | — | — | 2 | 0 | 0.0 |
| 入 | 湯 | 24,485 | 23,430 | 23,322 | 0 | 0 | 108 | 99.5 | 95.3 | 156,201 | 155,482 | 99.5 |
| | 現年課税分 | 24,485 | 23,430 | 23,322 | 0 | 0 | 108 | 99.5 | 95.3 | 156,201 | 155,482 | 99.5 |
| | 滞納繰越分 | 0 | 0 | 0 | 0 | 0 | 0 | — | — | 0 | 0 | — |
| 事 | 業 | 4,568,597 | 4,600,514 | 4,594,881 | 1,442 | 475 | 4,666 | 99.9 | 100.6 | 1,541 | 1,487 | 96.5 |
| | 現年課税分 | 4,567,529 | 4,592,102 | 4,590,181 | 0 | 475 | 2,396 | 100.0 | 100.5 | 1,508 | 1,476 | 97.9 |
| | 滞納繰越分 | 1,068 | 8,412 | 4,700 | 1,442 | 0 | 2,270 | 55.9 | 440.1 | 33 | 11 | 33.3 |
| 都 | 市 | 7,893,898 | 8,170,073 | 7,895,349 | 18,853 | 769 | 256,640 | 96.6 | 100.0 | — | — | — |
| | 現年課税分 | 7,826,510 | 7,893,520 | 7,827,197 | 695 | 463 | 66,091 | 99.2 | 100.0 | — | — | — |
| | 滞納繰越分 | 67,388 | 276,553 | 68,152 | 18,158 | 306 | 190,549 | 24.6 | 101.1 | — | — | — |
| 市 | 税 | 132,455,311 | 136,681,386 | 133,104,661 | 273,078 | 56,099 | 3,359,746 | 97.4 | 100.5 | 1,005,984 | 980,334 | 97.5 |
| | 現年課税分 | 131,551,613 | 133,227,376 | 132,197,777 | 31,881 | 52,635 | 1,050,353 | 99.2 | 100.5 | 974,201 | 959,772 | 98.5 |
| | 滞納繰越分 | 903,698 | 3,454,010 | 906,884 | 241,197 | 3,464 | 2,309,393 | 26.3 | 100.4 | 31,783 | 20,562 | 64.7 |

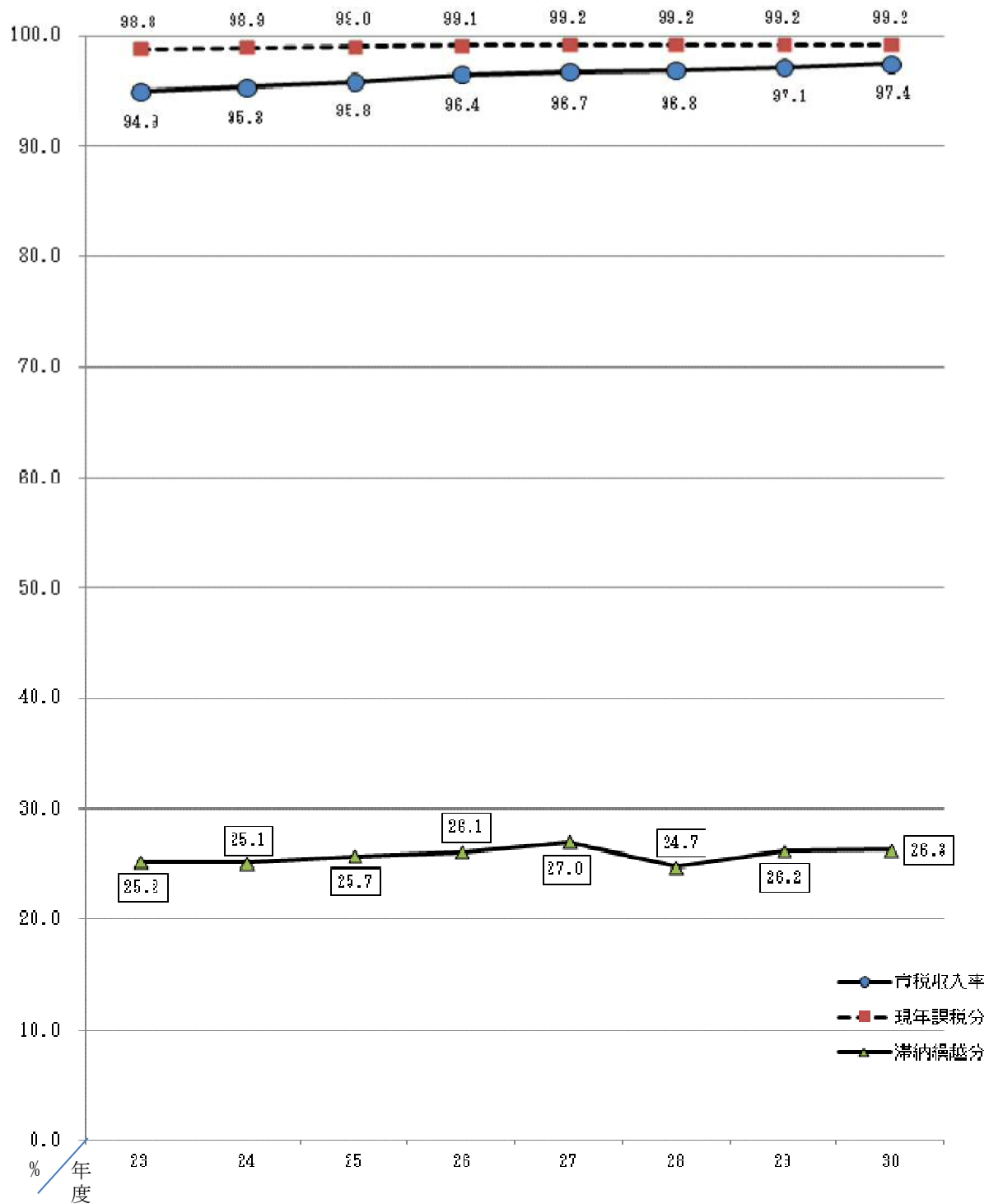
※市民税（個人）は、均等割・所得割の重複を除く実人員。
 ※軽自動車税は台数で集計。
 ※事業所税は、資産割・従業者割の重複を除く実人員。
 ※固定資産税の数値は都市計画税を含む。

○ 市税収入額の推移

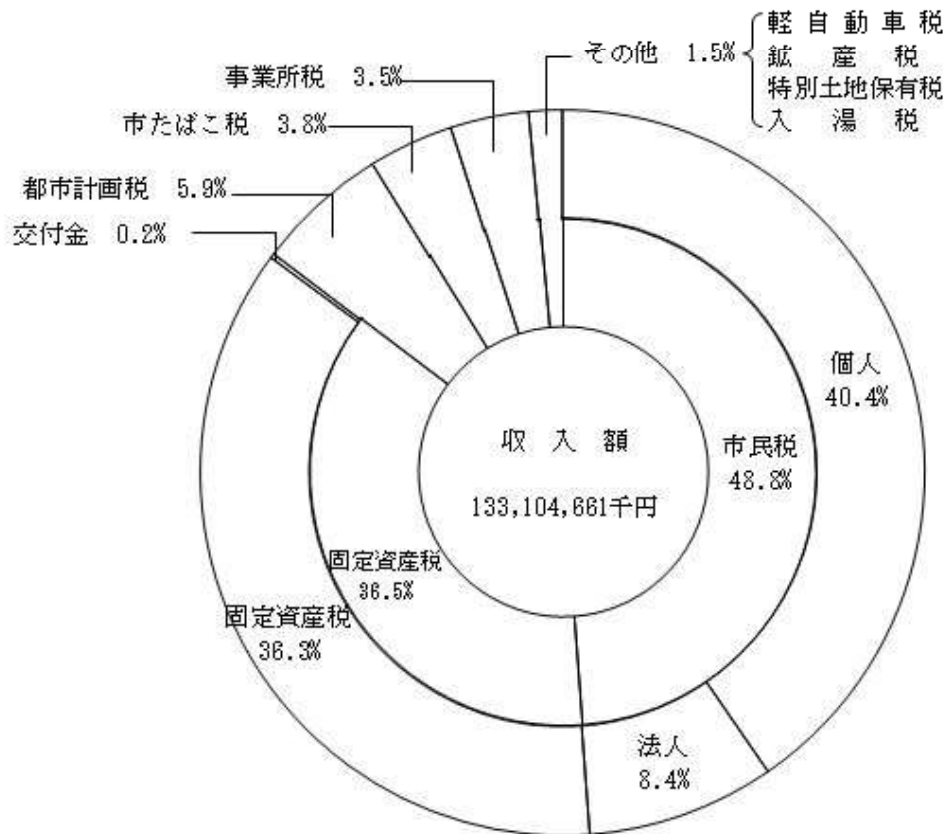
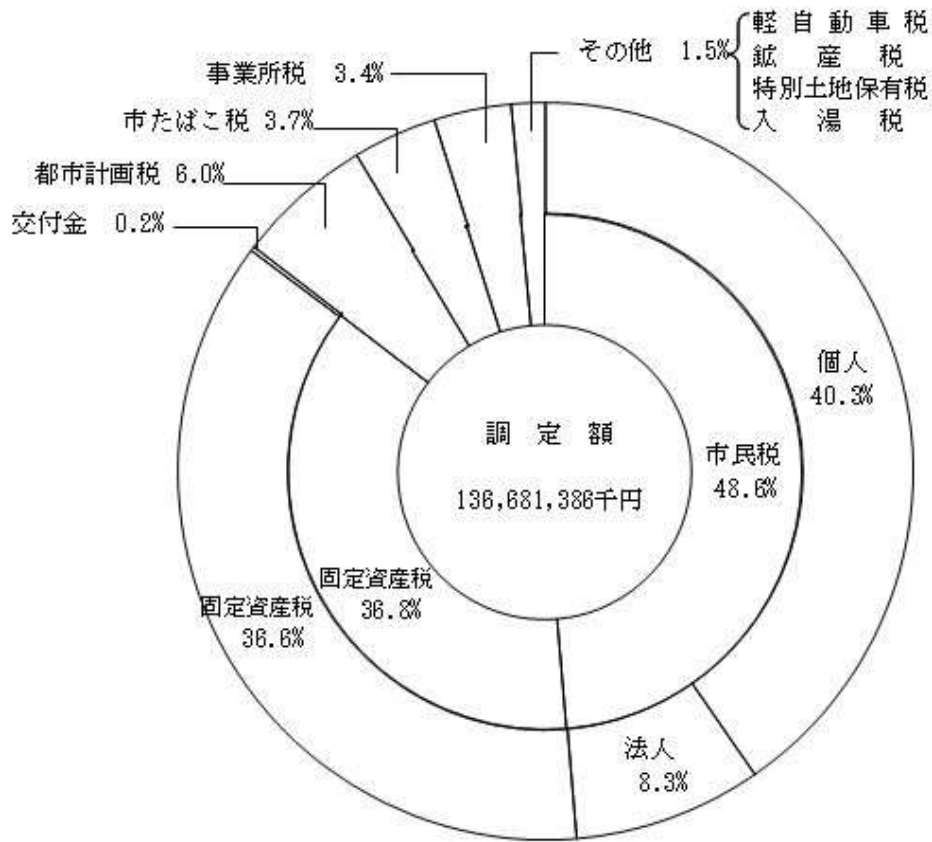


億
円
／
年
度

○ 市税収入率の推移



○ 平成30年度市税決算額構成図



(5) 市民1人当たりの市税負担状況

(単位：円・%)

| 区分 | | 年度等 | 平成26年度 | | 平成27年度 | | 平成28年度 | | 平成29年度 | | 平成30年度 | |
|-------|-----------------|-----|---------|-------|---------|-------|---------|-------|---------|-------|---------|-------|
| | | | 金額 | 対前年比 | 金額 | 対前年比 | 金額 | 対前年比 | 金額 | 対前年比 | 金額 | 対前年比 |
| 市税総額 | | 調定額 | 156,675 | 101.4 | 155,443 | 99.2 | 155,141 | 99.8 | 156,906 | 101.1 | 173,037 | 110.3 |
| | | 収入額 | 150,965 | 101.9 | 150,290 | 99.6 | 150,227 | 100.0 | 152,289 | 101.4 | 168,509 | 110.7 |
| 主 | 個人市民税 | 調定額 | 51,574 | 100.3 | 52,187 | 101.2 | 52,730 | 101.0 | 54,021 | 102.4 | 69,838 | 129.3 |
| | | 収入額 | 49,433 | 100.9 | 50,260 | 101.7 | 50,913 | 101.3 | 52,309 | 102.7 | 68,050 | 130.1 |
| | 固定資産税 | 調定額 | 63,451 | 101.4 | 62,802 | 99.0 | 63,326 | 100.8 | 63,942 | 101.0 | 63,678 | 99.6 |
| | | 収入額 | 60,591 | 102.1 | 60,221 | 99.4 | 60,863 | 101.1 | 61,655 | 101.3 | 61,526 | 99.8 |
| な | 軽自動車税 | 調定額 | 1,964 | 104.0 | 2,016 | 102.6 | 2,317 | 114.9 | 2,426 | 104.7 | 2,544 | 104.9 |
| | | 収入額 | 1,877 | 104.4 | 1,931 | 102.9 | 2,222 | 115.1 | 2,333 | 105.0 | 2,453 | 105.1 |
| 税 | 市たばこ税 | 調定額 | 7,238 | 96.6 | 7,131 | 98.5 | 6,932 | 97.2 | 6,534 | 94.3 | 6,392 | 97.8 |
| | | 収入額 | 7,238 | 96.6 | 7,131 | 98.5 | 6,932 | 97.2 | 6,534 | 94.3 | 6,392 | 97.8 |
| 目 | 保特別 有土 税地 | 調定額 | 4 | 160.3 | 3 | 75.0 | 3 | 100.0 | 3 | 100.0 | 0 | 0.0 |
| | | 収入額 | 1 | — | 0 | — | 0 | — | 0 | — | 0 | — |
| | 都市計画税 | 調定額 | 10,298 | 101.3 | 10,184 | 98.9 | 10,291 | 101.1 | 10,402 | 101.1 | 10,343 | 99.4 |
| | | 収入額 | 9,846 | 101.9 | 9,773 | 99.3 | 9,896 | 101.3 | 10,034 | 101.4 | 9,995 | 99.6 |
| 年度末人口 | | | 801,270 | | 799,345 | | 796,269 | | 794,166 | | 789,897 | |

(6) 市民1世帯当たりの市税負担状況

(単位：円・%)

| 区分 | | 年度等 | 平成26年度 | | 平成27年度 | | 平成28年度 | | 平成29年度 | | 平成30年度 | |
|--------|---------|-----|---------|-------|---------|-------|---------|-------|---------|-------|---------|-------|
| | | | 金額 | 対前年比 | 金額 | 対前年比 | 金額 | 対前年比 | 金額 | 対前年比 | 金額 | 対前年比 |
| 市税総額 | | 調定額 | 383,065 | 100.1 | 375,515 | 98.0 | 370,386 | 98.6 | 370,316 | 100.0 | 403,196 | 108.9 |
| | | 収入額 | 369,103 | 100.7 | 363,067 | 98.4 | 358,653 | 98.8 | 359,418 | 100.2 | 392,645 | 109.2 |
| 主 | 個人市民税 | 調定額 | 126,095 | 99.1 | 126,073 | 100.0 | 125,889 | 99.9 | 127,494 | 101.3 | 162,731 | 127.6 |
| | | 収入額 | 120,862 | 99.7 | 121,416 | 100.5 | 121,551 | 100.1 | 123,455 | 101.6 | 158,565 | 128.4 |
| | 固定資産税 | 調定額 | 155,135 | 100.1 | 151,717 | 97.8 | 151,186 | 99.7 | 150,910 | 99.8 | 148,377 | 98.3 |
| | | 収入額 | 148,144 | 100.8 | 145,481 | 98.2 | 145,306 | 99.9 | 145,512 | 100.1 | 143,364 | 98.5 |
| な | 軽自動車税 | 調定額 | 4,803 | 102.7 | 4,870 | 101.4 | 5,531 | 113.6 | 5,725 | 103.5 | 5,928 | 103.5 |
| | | 収入額 | 4,590 | 103.1 | 4,665 | 101.6 | 5,304 | 113.7 | 5,507 | 103.8 | 5,716 | 103.8 |
| 税 | 市たばこ税 | 調定額 | 17,697 | 95.5 | 17,227 | 97.3 | 16,550 | 96.1 | 15,422 | 93.2 | 14,894 | 96.6 |
| | | 収入額 | 17,697 | 95.5 | 17,227 | 97.3 | 16,550 | 96.1 | 15,422 | 93.2 | 14,894 | 96.6 |
| 目 | 保特別有土地税 | 調定額 | 10 | 158.4 | 6 | 60.0 | 6 | 100.0 | 6 | 100.0 | 0 | 0.0 |
| | | 収入額 | 4 | 皆増 | 0 | - | 0 | - | 0 | - | 0 | - |
| | 都市計画税 | 調定額 | 25,178 | 100.1 | 24,602 | 97.7 | 24,568 | 99.9 | 24,550 | 99.9 | 24,101 | 98.2 |
| | | 収入額 | 24,074 | 100.7 | 23,609 | 98.1 | 23,626 | 100.1 | 23,680 | 100.2 | 23,290 | 98.4 |
| 年度末世帯数 | | | 327,723 | | 330,885 | | 333,528 | | 336,496 | | 338,995 | |

4 地方譲与税等決算状況

(単位：千円)

| 区 分 | | 年 度 | | 平成26年度 | 平成27年度 | 平成28年度 | 平成29年度 | 平成30年度 |
|-----------------------------------|--------|-----------|----------|------------------|-------------------|-------------------|-------------------|-------------------|
| | | 6月分 | 11月分 | | | | | |
| 地 方 揮 発 油 譲 与 税 | 6月分 | | | 437,847 | 477,219 | 418,551 | 413,685 | 402,642 |
| | 11月分 | | | 549,902 | 482,066 | 611,369 | 596,743 | 583,419 |
| | 3月分 | | | 437,816 | 560,590 | 415,132 | 420,587 | 452,055 |
| | 計 | | | 1,425,565 | 1,519,875 | 1,445,052 | 1,431,015 | 1,438,116 |
| | 延長割面積割 | | | 682,686 | 727,272 | 693,489 | 687,528 | 690,968 |
| | | | 742,879 | 792,603 | 751,563 | 743,487 | 747,148 | |
| 自 動 車 重 量 譲 与 税 | 6月分 | | | 450,993 | 481,434 | 471,817 | 504,502 | 455,473 |
| | 11月分 | | | 668,214 | 716,582 | 702,438 | 713,203 | 713,495 |
| | 3月分 | | | 518,819 | 512,584 | 551,350 | 510,606 | 580,400 |
| | 計 | | | 1,638,026 | 1,710,600 | 1,725,605 | 1,728,311 | 1,749,368 |
| | 延長割面積割 | | | 785,687 | 818,379 | 826,281 | 827,780 | 837,551 |
| | | | 852,339 | 892,221 | 899,324 | 900,531 | 911,817 | |
| 地 方 道 路 譲 与 税 | 6月分 | | | 0 | 0 | 0 | 0 | 0 |
| | 11月分 | | | 0 | 0 | 0 | 0 | 0 |
| | 3月分 | | | 0 | 0 | 0 | 0 | 0 |
| | 計 | | | 0 | 0 | 0 | 0 | 0 |
| | 延長割面積割 | | | 0 | 0 | 0 | 0 | 0 |
| | | | 0 | 0 | 0 | 0 | 0 | |
| 石 油 ガ ス 譲 与 税 | 6月分 | | | 23,015 | 24,312 | 21,767 | 20,898 | 19,946 |
| | 11月分 | | | 38,121 | 35,151 | 35,772 | 34,914 | 33,337 |
| | 3月分 | | | 27,296 | 30,885 | 28,123 | 27,661 | 25,829 |
| | 計 | | | 88,432 | 90,348 | 85,662 | 83,473 | 79,112 |
| | 延長割面積割 | | | 53,700 | 55,492 | 53,110 | 52,719 | 50,716 |
| | | | 34,732 | 34,856 | 32,552 | 30,754 | 28,396 | |
| 特 別 と ん 譲 与 税 | 9月分 | | | 27,343 | 24,635 | 20,082 | 20,034 | 19,197 |
| | 3月分 | | | 24,082 | 24,674 | 23,210 | 23,418 | 24,913 |
| | 計 | | | 51,425 | 49,309 | 43,292 | 43,452 | 44,110 |
| 航 空 機 燃 料 譲 与 税 | 9月分 | | | 16,507 | 15,920 | 10,326 | 10,656 | 10,634 |
| | 3月分 | | | 19,990 | 13,702 | 11,368 | 11,106 | 12,407 |
| | 計 | | | 36,497 | 29,622 | 21,694 | 21,762 | 23,041 |
| 地 方 譲 与 税 合 計 | | | | 3,239,945 | 3,399,754 | 3,321,305 | 3,308,013 | 3,387,020 |
| 利 子 割 交 付 金 | 8月分 | | | 83,058 | 92,113 | 34,555 | 73,883 | 82,777 |
| | 12月分 | | | 63,579 | 53,334 | 33,079 | 75,915 | 64,084 |
| | 3月分 | | | 56,691 | 46,707 | 33,157 | 41,692 | 33,240 |
| | 計 | | | 203,328 | 192,154 | 100,791 | 191,490 | 180,101 |
| 配 当 割 交 付 金 | 8月分 | | | 92,251 | 91,950 | 88,045 | 95,466 | 97,322 |
| | 12月分 | | | 20,119 | 14,210 | 13,797 | 15,905 | 14,446 |
| | 3月分 | | | 587,119 | 443,105 | 206,137 | 348,816 | 248,061 |
| | 計 | | | 699,489 | 549,265 | 307,979 | 460,187 | 359,829 |
| 株 式 等 譲 渡 所 得 割 交 付 金 | 8月分 | | | - | - | - | - | - |
| | 12月分 | | | - | - | - | - | - |
| | 3月分 | | | 371,819 | 480,228 | 180,464 | 444,600 | 278,527 |
| | 計 | | | 371,819 | 480,228 | 180,464 | 444,600 | 278,527 |
| 地 方 消 費 税 金 交 付 | 6月分 | | | 2,397,729 | 2,747,939 | 3,393,694 | 3,444,131 | 3,737,108 |
| | 9月分 | | | 2,850,919 | 6,087,354 | 4,368,321 | 4,701,570 | 4,826,796 |
| | 12月分 | | | 1,635,367 | 2,706,523 | 2,582,567 | 2,546,752 | 2,703,710 |
| | 3月分 | | | 2,675,433 | 3,682,363 | 3,467,834 | 3,664,790 | 3,981,380 |
| | 計 | | | 9,559,448 | 15,224,179 | 13,812,416 | 14,357,243 | 15,248,994 |
| 特 別 地 方 消 費 税 金 交 付 | 3月分 | | 0 | 0 | 0 | 0 | 0 | |
| ゴ ル フ 場 利 用 税 金 交 付 | 8月分 | | | 10,247 | 9,641 | 7,898 | 7,969 | 5,493 |
| | 12月分 | | | 10,307 | 9,144 | 10,287 | 9,846 | 10,704 |
| | 3月分 | | | 2,916 | 4,752 | 4,774 | 4,008 | 4,232 |
| | 計 | | | 23,470 | 23,537 | 22,959 | 21,823 | 20,429 |
| 自 動 車 取 得 税 金 交 付 | 8月分 | | | 123,015 | 122,143 | 143,245 | 296,148 | 205,317 |
| | 12月分 | | | 126,948 | 187,286 | 182,839 | 248,796 | 268,069 |
| | 3月分 | | | 167,710 | 231,978 | 228,017 | 316,962 | 358,177 |
| | 計 | | | 417,673 | 541,407 | 554,101 | 861,906 | 831,563 |
| | 延長割面積割 | | | 201,405 | 260,930 | 267,154 | 418,625 | 404,849 |
| | | | 216,268 | 280,477 | 286,947 | 443,281 | 426,714 | |
| 軽 油 引 取 税 金 交 付 | 8月分 | | | 2,263,109 | 2,213,948 | 2,012,088 | 2,136,906 | 2,323,178 |
| | 12月分 | | | 1,730,968 | 1,684,789 | 1,647,018 | 1,721,699 | 1,813,715 |
| | 3月分 | | | 1,370,485 | 1,317,389 | 1,283,170 | 1,364,355 | 1,404,487 |
| | 計 | | | 5,364,562 | 5,216,126 | 4,942,276 | 5,222,960 | 5,541,380 |
| 国 有 提 供 施 設 等 所 在 市 町 村 助 成 交 付 金 | | | | 9,049 | 9,049 | 9,236 | 9,111 | 8,983 |
| 県 民 税 徴 収 取 託 金 | 交 付 金 | 通 知 書 | | 0 | 0 | 0 | 0 | 0 |
| | 徴 収 金 | | | 1,184,510 | 1,205,729 | 1,216,694 | 1,212,721 | 1,239,645 |
| | 立 替 金 | 還 付 充 当 金 | | 30,313 | 40,572 | 41,603 | 33,111 | 25,827 |
| | | 還 付 加 算 金 | | 1,097 | 723 | 254 | 152 | 90 |
| | | 前 納 報 奨 金 | | 0 | 0 | 0 | 0 | 0 |
| 計 | | | | 1,215,920 | 1,247,024 | 1,258,551 | 1,245,984 | 1,265,562 |

○ 地方譲与税等の概要

平成31年4月1日現在

| 区分 | 原 資 税 目 概 要 | | | | | 譲 与 等 の 内 容 | | | | | | | | |
|-------------------|---------------|----|---------------------------|---|-----------------------------------|--------------------|------------------|-------------------|------------------------------|--|---|------------------------|--------------|--------------|
| | 税目 | 課税 | 課税標準等 | 税率 | 納税義務者 | 納期限 | 譲与・交付額 | 団 体 | 配分割合 | 基 準 | 譲与期: 収入対象月 | 使 途 | H30決算額 | R1予算額 |
| 自動車重量譲与税 | 自動車重量税 | 国 | 検査自動車及び届出軽自動車の数量 | 燃費基準等達成車 2,500円/0.5t(本則税率) 未達成車4,100円/0.5t 経年車(13年)5,700円/0.5t 経年車(18年)6,300円/0.5t エコカー減税H31.4まで延長 | ・自動車検査証の交付等を受ける者 ・車両番号の指定を受ける者 | 随時 | 407/1,000 | 市町村特別区 | | 譲与額の1/2を市町村道の延長で按分 譲与額の1/2を市町村道の面積で按分 | 6月:2月~4月 11月:5月~9月 3月:10月~1月 | 制限なし | 1,749,368千円 | 1,723,000千円 |
| 地方揮発油譲与税 | 地方揮発油税 | 国 | 揮発油税の課税標準となる揮発油の数量 | 揮発油 4,400円/kℓ 当分の間 5,200円/kℓ | 揮発油を製造場から移出させた製造者 | 翌月末 | 全額 | 都道府県指定市 市町村特別区 | 58/100 42/100 | 譲与額の1/2を道路延長で按分 譲与額の1/2を道路面積で按分 譲与額の1/2を道路延長で按分 譲与額の1/2を道路面積で按分 | 6月:3月~5月 11月:6月~10月 3月:11月~2月 | 制限なし | 1,438,116千円 | 1,382,735千円 |
| 特別とん譲与税 | 特別とん税 | 国 | 外国貿易船の純トン数 | ・入港ごとに納付 20円/トン ・1年分一時納付 60円/トン | 外国貿易船の船長 | 出航まで若しくは入港から5日以内 | 全額(当該開港入港分) | 開港所在市町村 | 平成30年度新潟市:53.1% 聖籠町:46.9% | 港湾施設が設置されている市町村に譲与。港湾施設が二以上の市町村に属するときは、港湾施設の利用状況その他を参酌し、按分率を決定。 | 9月:3月~8月 3月:9月~2月 | 制限なし | 44,110千円 | 44,352千円 |
| 航空機燃料譲与税 | 航空機燃料税 | 国 | 国内航空機に積み込まれた航空機燃料の数量 | 28,000円/kℓ 但し、H26~31は18,000円/kℓ | 航空機の所有者 | 翌月末 | 2/13(H26~31は2/9) | 都道府県 市町村 | 1/5 4/5 | 譲与額の1/2を着陸料の収入額により、1/2を一定の騒音基準の地区内の世帯数により按分(H28以降) | 9月:3月~8月 3月:9月~2月 | 空港対策に関する費用 | 23,041千円 | 21,279千円 |
| 石油ガス譲与税 | 石油ガス税 | 国 | 石油ガス充填場からの移出又は保税地域からの引取数量 | 17,500円/kg | 石油ガスの充てん者 課税石油ガスを保全部域から引き取る者 | 翌々月末 | 1/2 | 都道府県指定市 | | 譲与額の1/2を国・県道の延長で按分 譲与額の1/2を国・県道の面積で按分 | 6月:3月~5月 11月:6月~10月 3月:11月~2月 | 制限なし | 79,112千円 | 71,980千円 |
| 利子割交付金 | 県民税(利子割) | 県 | 支払を受けるべき利子等の額 | 5/100 | 利子等の支払を受ける者(銀行等の特別徴収義務者) | 翌月10日 | 99/100 | 市町村 | 3/5 | 各市町村に係る個人の県民税額の当該県計に対する割合の当該年度前3年度内の各年度に係るものの平均値により按分 | 8月:3月~7月 12月:8月~11月 3月:12月~2月 | 制限なし | 180,101千円 | 200,025千円 |
| 配当割交付金 | 県民税(配当割) | 県 | 支払を受けるべき特定配当等の額 | 5/100 | 特定配当等の支払を受ける者(株式会社等の特別徴収義務者) | 翌月10日 | 99/100 | 市町村 | 3/5 | 各市町村に係る個人の県民税額の当該県計に対する割合の当該年度前3年度内の各年度に係るものの平均値により按分 | 8月:3月~7月 12月:8月~11月 3月:12月~2月 | 制限なし | 359,829千円 | 442,830千円 |
| 株式等譲渡所得割交付金 | 県民税(株式等譲渡所得割) | 県 | 特定株式等譲渡所得金額 | 5/100 | 特定株式等の譲渡所得がある者(証券会社等の特別徴収義務者) | 翌年10月若しくは翌月10日 | 99/100 | 市町村 | 3/5 | 各市町村に係る個人の県民税額の当該県計に対する割合の当該年度前3年度内の各年度に係るものの平均値により按分 | 3月 | 制限なし | 278,527千円 | 392,264千円 |
| 地方消費税交付金 | 地方消費税 | 県 | 地方消費税額 | 消費税:地方消費税 6.3%:1.7% (H26.4から) | 国内で課税資産の譲渡等を行った事業者及び外国貨物を引き取る事業者 | 消費税と一括で国に納付 翌月末 | 1/2 | 市町村 | | 現行分は市町村交付額の1/2を国勢調査の人口で按分、1/2を事業所統計調査の従業者数で按分 税率引き上げ分は全額人口で按分 | 6月:12月~2月 9月:3月~5月 12月:6月~8月 3月:9月~11月 | 制限なし (引上げ分: 社会保障財源) | 15,248,994千円 | 14,633,756千円 |
| 自動車取得税交付金 | 自動車取得税 | 県 | 自動車の取得価格 | 当分の間の措置として 2/100(軽自動車、営業用自動車) 3/100(家用自動車) エコカー減税H31.3まで延長 | 自家用車の取得者 | 随時 | 95/100 | 市町村 指定市 | 7/10 3/10 | 交付額の1/2を道路延長で按分 交付額の1/2を道路面積で按分 指定市内の国道・県道の延長と面積の県内合計の占める割合を3/10に乗ずる | 8月:3月精算額+4~7月 12月:8月~11月 3月:12~2月+3月見込額 | 制限なし | 831,563千円 | 361,996千円 |
| ゴルフ場利用税交付金 | ゴルフ場利用税 | 県 | 利用の日ごとに定額 | 1人1日400~1,200円(新潟県) 1日800円(標準税率) 1日1,200円(制限税率) | ゴルフ場利用者(ゴルフ場経営者等の特別徴収義務者) | 翌月末(県条例) | 全額 | 市町村 | 7/10 | ゴルフ場利用税相当額の7/10に相当する額。 | 8月:3月~7月 12月:8月~11月 3月:12月~2月 | 制限なし | 20,429千円 | 19,774千円 |
| 軽油引取税交付金 | 軽油引取税 | 県 | 軽油の引取数量 | 15,000円/kℓ 当分の間 32,100円/kℓ | 特約業者又は元売業者から軽油の引取りを行う者 | 翌月末 | 9/10 | 指定市 | | 県に納入・納付された軽油引取税相当額の9/10の額に、指定市内の国・県道の面積を県内の国・県道の面積で除した割合を乗じた額 | 8月:3月~7月 12月:8月~11月 3月:12月~2月 | 制限なし | 5,541,380千円 | 5,374,266千円 |
| 国有提供施設等所在市町村助成交付金 | | | 国有提供施設等所在市町村助成交付金に関する法律 | | | | 毎年度予算で定める金額の範囲内 | 市町村 | | 7/10は所在する対象資産の価格の合算額で按分した額 3/10は市町村の財政状況等を考慮して、総務大臣が配分 | 12月 | 制限なし | 8,983千円 | 8,983千円 |

5 基準財政収入額の推移

(単位：千円)

| 年度 | | 平成27年度 | 平成28年度 | 平成29年度 | 平成30年度 | 令和元年度 |
|--|--|------------|-------------|-------------|-------------|-------------|
| 区 分 | | | | | | |
| 市 民 税 | | 39,962,135 | 39,009,000 | 52,427,021 | 53,663,282 | 53,920,893 |
| 個 人 法 人 税 | | 31,863,020 | 31,673,185 | 45,375,759 | 46,324,836 | 46,814,398 |
| 固 定 資 産 税 | | 8,099,115 | 7,335,815 | 7,051,262 | 7,338,446 | 7,106,495 |
| 土 地 税 | | 35,360,751 | 35,664,967 | 36,161,503 | 35,886,262 | 36,445,758 |
| 地 屋 債 却 資 産 税 | | 13,400,838 | 13,344,917 | 13,287,876 | 13,305,443 | 13,295,677 |
| 家 屋 債 却 資 産 税 | | 16,352,419 | 16,786,580 | 17,207,125 | 16,844,459 | 17,315,269 |
| 償 却 資 産 税 | | 5,607,494 | 5,533,470 | 5,666,502 | 5,736,360 | 5,834,812 |
| 軽 自 動 車 税 | | 1,146,759 | 1,320,945 | 1,385,135 | 1,445,554 | 1,495,329 |
| 軽 自 動 車 税 環 境 性 能 割 | | - | - | - | - | 16,684 |
| 市 た ば こ 税 | | 4,105,061 | 4,160,042 | 4,165,581 | 3,858,769 | 3,823,465 |
| 鉱 産 税 | | 118,471 | 110,861 | 82,569 | 59,940 | 51,572 |
| 特 別 土 地 保 有 税 | | - | - | - | - | - |
| 事 業 所 税 | | 2,012,487 | 3,409,862 | 3,366,980 | 3,449,381 | 3,472,621 |
| 利 子 割 交 付 金 | | 112,890 | 110,627 | 115,411 | 157,814 | 158,553 |
| 配 当 割 交 付 金 | | 289,064 | 559,838 | 346,938 | 321,671 | 338,150 |
| 株 式 等 譲 渡 所 得 割 交 付 金 | | 128,278 | 361,612 | 186,509 | 310,775 | 284,306 |
| 地 方 消 費 税 交 付 金 | | 11,255,004 | 12,595,242 | 11,976,926 | 12,794,050 | 12,660,468 |
| ゴ ル フ 場 利 用 税 交 付 金 | | 17,069 | 16,800 | 16,531 | 16,128 | 14,918 |
| 自 動 車 取 得 税 交 付 金 | | 304,812 | 312,489 | 339,290 | 585,019 | 286,195 |
| 石 油 ガ ス 譲 与 税 | | - | 88,360 | 80,437 | 79,884 | 73,337 |
| 地 方 特 例 交 付 金 | | 338,861 | 357,988 | 524,071 | 610,322 | 754,133 |
| 自 動 車 重 量 譲 与 税 | | 1,665,872 | 1,698,626 | 1,661,758 | 1,738,681 | 1,731,874 |
| 地 方 揮 発 油 譲 与 税 (H22 から 地 方 道 路 譲 与 税 が 移 行) | | 720,429 | 1,426,389 | 1,420,528 | 1,389,474 | 1,369,832 |
| 軽 油 引 取 税 交 付 金 | | - | 3,786,908 | 3,558,439 | 3,932,889 | 4,289,028 |
| 環 境 性 能 割 交 付 金 | | - | - | - | - | 100,933 |
| 特 別 と ん 譲 与 税 | | 51,112 | 47,278 | 37,401 | 43,613 | 47,202 |
| 航 空 機 燃 料 譲 与 税 | | 38,650 | 28,407 | 21,954 | 21,697 | 22,880 |
| 所 得 譲 与 税 | | - | - | - | - | - |
| 森 林 環 境 譲 与 税 | | - | - | - | - | 35,753 |
| 交 付 金 | | 168,843 | 183,207 | 174,620 | 164,089 | 164,709 |
| 交 通 安 全 対 策 特 別 交 付 金 | | 335,672 | 312,720 | 290,036 | 275,801 | 258,433 |
| 東 日 本 大 震 災 に 係 る 特 例 加 算 額 | | 284 | 417 | 468 | 622 | 725 |
| 低 工 法 等 の 控 除 | | - | - | - | - | - |
| 計 | | 98,132,504 | 105,562,585 | 118,340,106 | 120,805,717 | 121,817,751 |

6 徴税費の推移

(単位：千円・%・人)

| 区分 | | 年度等 | 平成27年度 | 平成28年度 | 平成29年度 | 平成30年度 | 令和元年度 (見込) | 構 成 比 |
|-------------------------------------|---------------------------|------------------------|--------------------|--------------------|--------------------|--------------------|--------------------|--------------|
| 税 収 入 額 | (1) 市 税 | | 120,133,473 | 119,620,971 | 120,942,692 | 133,104,661 | 135,124,369 | 90.5 |
| | (2) 個 人 の 県 民 税 | | 26,450,953 | 26,689,931 | 27,354,081 | 16,079,528 | 14,244,391 | 9.5 |
| | (3) 計 | | 146,584,426 | 146,310,902 | 148,296,773 | 149,184,189 | 149,368,760 | 100.0 |
| 徴 税 費 | 人 件 費 | (4) 基 本 給 | 1,000,262 | 988,747 | 970,529 | 973,140 | 983,647 | 33.8 |
| | | (5) 諸 手 当 | 580,807 | 592,573 | 597,254 | 611,629 | 609,450 | 21.0 |
| | | (イ) 超 過 勤 務 手 当 | 93,558 | 92,013 | 91,428 | 91,534 | 81,316 | 2.8 |
| | | (ロ) 税 務 特 別 手 当 | 44 | 63 | 53 | 38 | 256 | 0.1 |
| | | (ハ) そ の 他 の 手 当 | 487,205 | 500,497 | 505,773 | 520,057 | 527,878 | 18.1 |
| | | (6) そ の 他 (共済組合負担金等ほか) | 377,493 | 381,160 | 389,693 | 400,558 | 402,355 | 13.8 |
| | | (7) 小 計 | 1,958,562 | 1,962,480 | 1,957,476 | 1,985,327 | 1,995,452 | 68.6 |
| 税 需 用 費 | (8) 旅 費 | 4,233 | 4,120 | 3,843 | 3,544 | 5,005 | 0.2 | |
| | (9) 賃 金 | 19,047 | 22,058 | 21,577 | 19,155 | 20,825 | 0.7 | |
| | (10) そ の 他 | 779,177 | 811,777 | 744,889 | 796,264 | 887,259 | 30.5 | |
| | (11) 小 計 | 802,457 | 837,955 | 770,309 | 818,963 | 913,089 | 31.4 | |
| 費 | 報 奨 金 及 び こ れ に 類 す る 経 費 | (12) 納 期 前 納 付 の 報 奨 金 | - | - | - | - | - | - |
| | | (13) 税 務 貯 蓄 組 合 補 助 金 | - | - | - | - | - | - |
| | | (14) 納 税 奨 励 金 | - | - | - | - | - | - |
| | | (15) そ の 他 | 1,335 | 1,522 | 1,567 | 1,092 | 863 | 0.0 |
| | | (16) 小 計 | 1,335 | 1,522 | 1,567 | 1,092 | 863 | 0.0 |
| そ の 他 | (17) そ の 他 | 0 | 0 | 0 | 0 | 0 | 0.0 | |
| (18) 合 計 | | 2,762,354 | 2,801,957 | 2,729,352 | 2,805,382 | 2,909,404 | 100.0 | |
| 県 民 税 徴 収 取 扱 費 (還付金・還付加算金に係る費用を除く) | (19) 納税通知書を基準にした額 | - | - | - | - | - | - | |
| | (20) 納税義務者数を基準にした額 | 1,179,072 | 1,188,000 | 1,198,316 | 1,239,645 | 1,278,616 | - | |
| | (21) 報奨金の額に相当する金額 | 0 | 0 | 0 | 0 | 0 | - | |
| | (22) 合 計 | 1,179,072 | 1,188,000 | 1,198,316 | 1,239,645 | 1,278,616 | - | |
| (23) 市税に係る徴税費(18)-(22)) | | 1,583,282 | 1,613,957 | 1,531,036 | 1,565,737 | 1,630,788 | - | |
| 税 収 入 額 に 対 す る 徴 収 費 の 割 合 | (24) 税収全体に係るもの(18)/(3) | 1.8 | 1.9 | 1.8 | 1.9 | 1.9 | - | |
| | (25) 市税に係るもの(23)/(1) | 1.3 | 1.3 | 1.3 | 1.2 | 1.2 | - | |
| 税 務 職 員 数 | 吏 員 | 264 | 267 | 264 | 262 | 235 | - | |
| | そ の 他 の 職 員 数 | - | - | - | - | - | - | |
| | 合 計 | 264 | 267 | 264 | 262 | 235 | - | |
| | ほ か 臨 時 職 員 | 1 | 7 | 7 | 5 | 6 | - | |

7 令和元年度市税の一覧表

| 区分 | 課税客体 | 納税義務者 | 賦課期日 | 課税標準及び税率 | 申告期限 | 納期 | | | | | | | | | | | | | | | | | | | | | | | | | | | | | | | | | | | | | | | | | | | | | | | | | | | | | | | | | | | | | | | | | | | | | | | | | | | | | | | | | | | | | | | | | | | | | | | | | | | | | | | | | |
|--------------------|--|--|---|---|--|---|--------|------|-------|----------|------|--------|---------------|------|-----|-------------------|--------|------|-------------------|------|-------|--------------------|-------|------|--------------|-------|------|---------------------|----------------|--|-------|--------|--------|-------------------|--|-------|--------|--|-------------------|--|--|--|--|-------------------|--|---------|-------|--------|--------|--|--|-------|--------|---------|--|--|---------|--------|--------|--|--|-------|--------|--------|--|-----|--------|--|--|--|----------|-------|--------|--|--|--|-----|--------|--|--|-----------|--|--------|--|--|--|-------|--------|--|--|--|---------|-------|--------|--|--|-------|---------|--|--|--|---------|--------|--|--|--|-------|--------|--|--|-----------------|
| 市民税 | 個人 | 個人 | 1月1日 | ○個人の均等割3,500円 ○個人の所得割 (P19別表参照) ○法人の均等割 | ○個人 申告書 3月15日 給与支払報告書 1月31日 | ○個人 普通徴収 第1期 6月16日～6月30日 第2期 8月16日～8月31日 第3期 10月16日～10月31日 第4期翌年 1月16日～1月31日 給与特別徴収 6月～翌年5月分 徴収の翌月10日迄 特例 6月～11月分 12月10日 12月～5月分 6月10日 年金特別徴収 徴収の翌月10日迄 | | | | | | | | | | | | | | | | | | | | | | | | | | | | | | | | | | | | | | | | | | | | | | | | | | | | | | | | | | | | | | | | | | | | | | | | | | | | | | | | | | | | | | | | | | | | | | | | | | | | | | | | | |
| | 法人 (人格のない社団等で収益事業を行うもの及び法人課税信託の引受けを行うものを含む) ○法人税額 | 法人 (同左) ○区内に事務所又は事業所を有する法人 (均等割・法人税割) ○区内に寮・宿泊所・クラブ・その他これらに類する施設を有する法人で区内に事務所・事業所を有しないもの (均等割) ○区内に事務所又は事業所を有する法人課税信託の引受けを行うもの (法人税割) | | <table border="1"> <thead> <tr> <th rowspan="2">法人等の区分</th> <th colspan="2">区内の従業者数</th> </tr> <tr> <th>50人超</th> <th>50人以下</th> </tr> </thead> <tbody> <tr> <td>下記以外の法人等</td> <td colspan="2">5万円</td> </tr> <tr> <td>資本金等の額が1千万円以下</td> <td>12万円</td> <td>5万円</td> </tr> <tr> <td>資本金等の額が1千万円超1億円以下</td> <td>15万円</td> <td>13万円</td> </tr> <tr> <td>資本金等の額が1億円超10億円以下</td> <td>40万円</td> <td>16万円</td> </tr> <tr> <td>資本金等の額が10億円超50億円以下</td> <td>175万円</td> <td>41万円</td> </tr> <tr> <td>資本金等の額が50億円超</td> <td>300万円</td> <td>41万円</td> </tr> </tbody> </table> ○法人税割 12.1% (特例10.9%) ※平成26年9月30日以前に開始する事業年度は 法人税割 14.7% (特例13.5%) ※令和元年10月1日以前に開始する事業年度は 法人税割 8.4% (特例7.2%) | 法人等の区分 | 区内の従業者数 | | 50人超 | 50人以下 | 下記以外の法人等 | 5万円 | | 資本金等の額が1千万円以下 | 12万円 | 5万円 | 資本金等の額が1千万円超1億円以下 | 15万円 | 13万円 | 資本金等の額が1億円超10億円以下 | 40万円 | 16万円 | 資本金等の額が10億円超50億円以下 | 175万円 | 41万円 | 資本金等の額が50億円超 | 300万円 | 41万円 | ○法人 事業年度終了後2ヶ月以内 | ○法人 申告期限と同じ | | | | | | | | | | | | | | | | | | | | | | | | | | | | | | | | | | | | | | | | | | | | | | | | | | | | | | | | | | | | | | | | | | | | | | | | | | | | | | | | | | |
| 法人等の区分 | 区内の従業者数 | | | | | | | | | | | | | | | | | | | | | | | | | | | | | | | | | | | | | | | | | | | | | | | | | | | | | | | | | | | | | | | | | | | | | | | | | | | | | | | | | | | | | | | | | | | | | | | | | | | | | | | | | | | | | | |
| | 50人超 | 50人以下 | | | | | | | | | | | | | | | | | | | | | | | | | | | | | | | | | | | | | | | | | | | | | | | | | | | | | | | | | | | | | | | | | | | | | | | | | | | | | | | | | | | | | | | | | | | | | | | | | | | | | | | | | | | | | |
| 下記以外の法人等 | 5万円 | | | | | | | | | | | | | | | | | | | | | | | | | | | | | | | | | | | | | | | | | | | | | | | | | | | | | | | | | | | | | | | | | | | | | | | | | | | | | | | | | | | | | | | | | | | | | | | | | | | | | | | | | | | | | | |
| 資本金等の額が1千万円以下 | 12万円 | 5万円 | | | | | | | | | | | | | | | | | | | | | | | | | | | | | | | | | | | | | | | | | | | | | | | | | | | | | | | | | | | | | | | | | | | | | | | | | | | | | | | | | | | | | | | | | | | | | | | | | | | | | | | | | | | | | |
| 資本金等の額が1千万円超1億円以下 | 15万円 | 13万円 | | | | | | | | | | | | | | | | | | | | | | | | | | | | | | | | | | | | | | | | | | | | | | | | | | | | | | | | | | | | | | | | | | | | | | | | | | | | | | | | | | | | | | | | | | | | | | | | | | | | | | | | | | | | | |
| 資本金等の額が1億円超10億円以下 | 40万円 | 16万円 | | | | | | | | | | | | | | | | | | | | | | | | | | | | | | | | | | | | | | | | | | | | | | | | | | | | | | | | | | | | | | | | | | | | | | | | | | | | | | | | | | | | | | | | | | | | | | | | | | | | | | | | | | | | | |
| 資本金等の額が10億円超50億円以下 | 175万円 | 41万円 | | | | | | | | | | | | | | | | | | | | | | | | | | | | | | | | | | | | | | | | | | | | | | | | | | | | | | | | | | | | | | | | | | | | | | | | | | | | | | | | | | | | | | | | | | | | | | | | | | | | | | | | | | | | | |
| 資本金等の額が50億円超 | 300万円 | 41万円 | | | | | | | | | | | | | | | | | | | | | | | | | | | | | | | | | | | | | | | | | | | | | | | | | | | | | | | | | | | | | | | | | | | | | | | | | | | | | | | | | | | | | | | | | | | | | | | | | | | | | | | | | | | | | |
| 固定資産税 | 土地・家屋・償却資産 | 土地・家屋・償却資産の所有者 | 1月1日 | 課税標準額の1.4% ○免税点 土地30万円・家屋20万円 償却資産150万円未満 | 償却資産の申告 1月31日 住宅用地の申告 1月31日 | 第1期 4月16日～同月30日 第2期 7月16日～同月31日 第3期 12月16日～同月28日 第4期 翌年 2月16日～同月末日 ※口座振替による毎月納付の場合は各月月末 (12月は28日) | | | | | | | | | | | | | | | | | | | | | | | | | | | | | | | | | | | | | | | | | | | | | | | | | | | | | | | | | | | | | | | | | | | | | | | | | | | | | | | | | | | | | | | | | | | | | | | | | | | | | | | | | |
| 軽自動車税 | 原動機付自転車 軽自動車 小型特殊自動車 二輪の小型自動車 | 軽自動車等の所有者または使用者 | 4月1日 | <table border="1"> <tbody> <tr> <td>・原動機付自転車</td> <td>50cc ミニカー</td> <td>3,700円</td> <td></td> <td></td> </tr> <tr> <td></td> <td>上記以外</td> <td>2,000円</td> <td></td> <td></td> </tr> <tr> <td></td> <td>90cc</td> <td>2,000円</td> <td></td> <td></td> </tr> <tr> <td></td> <td>125cc</td> <td>2,400円</td> <td></td> <td></td> </tr> <tr> <td>・軽自動車</td> <td></td> <td></td> <td>重課税率 (※1)</td> <td>軽課税率 (※2)</td> </tr> <tr> <td></td> <td>二輪のもの</td> <td>3,600円</td> <td>4,600円</td> <td>概ね75%軽減 1,000円</td> </tr> <tr> <td></td> <td>三輪のもの</td> <td>3,100円</td> <td></td> <td>概ね50%軽減 2,000円</td> </tr> <tr> <td></td> <td></td> <td></td> <td></td> <td>概ね25%軽減 3,000円</td> </tr> <tr> <td></td> <td>四輪以上のもの</td> <td>乗用営業用</td> <td>5,500円</td> <td>8,200円</td> </tr> <tr> <td></td> <td></td> <td>" 自家用</td> <td>7,200円</td> <td>12,900円</td> </tr> <tr> <td></td> <td></td> <td>" 貨物営業用</td> <td>3,000円</td> <td>4,500円</td> </tr> <tr> <td></td> <td></td> <td>" 自家用</td> <td>4,000円</td> <td>6,000円</td> </tr> <tr> <td></td> <td>雪上車</td> <td>3,600円</td> <td></td> <td></td> </tr> <tr> <td></td> <td>・小型特殊自動車</td> <td>農耕作業用</td> <td>2,400円</td> <td></td> </tr> <tr> <td></td> <td></td> <td>その他</td> <td>5,900円</td> <td></td> </tr> <tr> <td></td> <td>・二輪の小型自動車</td> <td></td> <td>6,000円</td> <td></td> </tr> <tr> <td></td> <td></td> <td>三輪のもの</td> <td>3,900円</td> <td></td> </tr> <tr> <td></td> <td></td> <td>四輪以上のもの</td> <td>乗用営業用</td> <td>6,900円</td> </tr> <tr> <td></td> <td></td> <td>" 自家用</td> <td>10,800円</td> <td></td> </tr> <tr> <td></td> <td></td> <td>" 貨物営業用</td> <td>3,800円</td> <td></td> </tr> <tr> <td></td> <td></td> <td>" 自家用</td> <td>5,000円</td> <td></td> </tr> </tbody> </table> ※1 重課税率は、初度検査年月から13年経過した車両に適用される税率です。 ※2 軽課税率は、初度検査年月が平成30年4月から平成31年3月で、排出ガス性能や燃費性能の優れた環境負荷の小さな車両について、令和元年度に限り適用される税率です。 ※3 初度検査年月が平成27年4月以降の下記車両は、下記の税率を適用します。 | ・原動機付自転車 | 50cc ミニカー | 3,700円 | | | | 上記以外 | 2,000円 | | | | 90cc | 2,000円 | | | | 125cc | 2,400円 | | | ・軽自動車 | | | 重課税率 (※1) | 軽課税率 (※2) | | 二輪のもの | 3,600円 | 4,600円 | 概ね75%軽減 1,000円 | | 三輪のもの | 3,100円 | | 概ね50%軽減 2,000円 | | | | | 概ね25%軽減 3,000円 | | 四輪以上のもの | 乗用営業用 | 5,500円 | 8,200円 | | | " 自家用 | 7,200円 | 12,900円 | | | " 貨物営業用 | 3,000円 | 4,500円 | | | " 自家用 | 4,000円 | 6,000円 | | 雪上車 | 3,600円 | | | | ・小型特殊自動車 | 農耕作業用 | 2,400円 | | | | その他 | 5,900円 | | | ・二輪の小型自動車 | | 6,000円 | | | | 三輪のもの | 3,900円 | | | | 四輪以上のもの | 乗用営業用 | 6,900円 | | | " 自家用 | 10,800円 | | | | " 貨物営業用 | 3,800円 | | | | " 自家用 | 5,000円 | | ・取得申告 軽自動車等の所有者等となった日から15日以内 ・廃車申告 軽自動車等の所有者等でなくなった日から30日以内 | 全期分 5月16日～5月31日 |
| ・原動機付自転車 | 50cc ミニカー | 3,700円 | | | | | | | | | | | | | | | | | | | | | | | | | | | | | | | | | | | | | | | | | | | | | | | | | | | | | | | | | | | | | | | | | | | | | | | | | | | | | | | | | | | | | | | | | | | | | | | | | | | | | | | | | | | | | |
| | 上記以外 | 2,000円 | | | | | | | | | | | | | | | | | | | | | | | | | | | | | | | | | | | | | | | | | | | | | | | | | | | | | | | | | | | | | | | | | | | | | | | | | | | | | | | | | | | | | | | | | | | | | | | | | | | | | | | | | | | | | |
| | 90cc | 2,000円 | | | | | | | | | | | | | | | | | | | | | | | | | | | | | | | | | | | | | | | | | | | | | | | | | | | | | | | | | | | | | | | | | | | | | | | | | | | | | | | | | | | | | | | | | | | | | | | | | | | | | | | | | | | | | |
| | 125cc | 2,400円 | | | | | | | | | | | | | | | | | | | | | | | | | | | | | | | | | | | | | | | | | | | | | | | | | | | | | | | | | | | | | | | | | | | | | | | | | | | | | | | | | | | | | | | | | | | | | | | | | | | | | | | | | | | | | |
| ・軽自動車 | | | 重課税率 (※1) | 軽課税率 (※2) | | | | | | | | | | | | | | | | | | | | | | | | | | | | | | | | | | | | | | | | | | | | | | | | | | | | | | | | | | | | | | | | | | | | | | | | | | | | | | | | | | | | | | | | | | | | | | | | | | | | | | | | | | | |
| | 二輪のもの | 3,600円 | 4,600円 | 概ね75%軽減 1,000円 | | | | | | | | | | | | | | | | | | | | | | | | | | | | | | | | | | | | | | | | | | | | | | | | | | | | | | | | | | | | | | | | | | | | | | | | | | | | | | | | | | | | | | | | | | | | | | | | | | | | | | | | | | | |
| | 三輪のもの | 3,100円 | | 概ね50%軽減 2,000円 | | | | | | | | | | | | | | | | | | | | | | | | | | | | | | | | | | | | | | | | | | | | | | | | | | | | | | | | | | | | | | | | | | | | | | | | | | | | | | | | | | | | | | | | | | | | | | | | | | | | | | | | | | | |
| | | | | 概ね25%軽減 3,000円 | | | | | | | | | | | | | | | | | | | | | | | | | | | | | | | | | | | | | | | | | | | | | | | | | | | | | | | | | | | | | | | | | | | | | | | | | | | | | | | | | | | | | | | | | | | | | | | | | | | | | | | | | | | |
| | 四輪以上のもの | 乗用営業用 | 5,500円 | 8,200円 | | | | | | | | | | | | | | | | | | | | | | | | | | | | | | | | | | | | | | | | | | | | | | | | | | | | | | | | | | | | | | | | | | | | | | | | | | | | | | | | | | | | | | | | | | | | | | | | | | | | | | | | | | | |
| | | " 自家用 | 7,200円 | 12,900円 | | | | | | | | | | | | | | | | | | | | | | | | | | | | | | | | | | | | | | | | | | | | | | | | | | | | | | | | | | | | | | | | | | | | | | | | | | | | | | | | | | | | | | | | | | | | | | | | | | | | | | | | | | | |
| | | " 貨物営業用 | 3,000円 | 4,500円 | | | | | | | | | | | | | | | | | | | | | | | | | | | | | | | | | | | | | | | | | | | | | | | | | | | | | | | | | | | | | | | | | | | | | | | | | | | | | | | | | | | | | | | | | | | | | | | | | | | | | | | | | | | |
| | | " 自家用 | 4,000円 | 6,000円 | | | | | | | | | | | | | | | | | | | | | | | | | | | | | | | | | | | | | | | | | | | | | | | | | | | | | | | | | | | | | | | | | | | | | | | | | | | | | | | | | | | | | | | | | | | | | | | | | | | | | | | | | | | |
| | 雪上車 | 3,600円 | | | | | | | | | | | | | | | | | | | | | | | | | | | | | | | | | | | | | | | | | | | | | | | | | | | | | | | | | | | | | | | | | | | | | | | | | | | | | | | | | | | | | | | | | | | | | | | | | | | | | | | | | | | | | |
| | ・小型特殊自動車 | 農耕作業用 | 2,400円 | | | | | | | | | | | | | | | | | | | | | | | | | | | | | | | | | | | | | | | | | | | | | | | | | | | | | | | | | | | | | | | | | | | | | | | | | | | | | | | | | | | | | | | | | | | | | | | | | | | | | | | | | | | | |
| | | その他 | 5,900円 | | | | | | | | | | | | | | | | | | | | | | | | | | | | | | | | | | | | | | | | | | | | | | | | | | | | | | | | | | | | | | | | | | | | | | | | | | | | | | | | | | | | | | | | | | | | | | | | | | | | | | | | | | | | |
| | ・二輪の小型自動車 | | 6,000円 | | | | | | | | | | | | | | | | | | | | | | | | | | | | | | | | | | | | | | | | | | | | | | | | | | | | | | | | | | | | | | | | | | | | | | | | | | | | | | | | | | | | | | | | | | | | | | | | | | | | | | | | | | | | |
| | | 三輪のもの | 3,900円 | | | | | | | | | | | | | | | | | | | | | | | | | | | | | | | | | | | | | | | | | | | | | | | | | | | | | | | | | | | | | | | | | | | | | | | | | | | | | | | | | | | | | | | | | | | | | | | | | | | | | | | | | | | | |
| | | 四輪以上のもの | 乗用営業用 | 6,900円 | | | | | | | | | | | | | | | | | | | | | | | | | | | | | | | | | | | | | | | | | | | | | | | | | | | | | | | | | | | | | | | | | | | | | | | | | | | | | | | | | | | | | | | | | | | | | | | | | | | | | | | | | | | |
| | | " 自家用 | 10,800円 | | | | | | | | | | | | | | | | | | | | | | | | | | | | | | | | | | | | | | | | | | | | | | | | | | | | | | | | | | | | | | | | | | | | | | | | | | | | | | | | | | | | | | | | | | | | | | | | | | | | | | | | | | | | |
| | | " 貨物営業用 | 3,800円 | | | | | | | | | | | | | | | | | | | | | | | | | | | | | | | | | | | | | | | | | | | | | | | | | | | | | | | | | | | | | | | | | | | | | | | | | | | | | | | | | | | | | | | | | | | | | | | | | | | | | | | | | | | | |
| | | " 自家用 | 5,000円 | | | | | | | | | | | | | | | | | | | | | | | | | | | | | | | | | | | | | | | | | | | | | | | | | | | | | | | | | | | | | | | | | | | | | | | | | | | | | | | | | | | | | | | | | | | | | | | | | | | | | | | | | | | | |
| 市たばこ税 | 売渡し製造たばこ | 製造たばこの製造者 特定販売業者又は卸売販売業者 | | 紙巻たばこ等1,000本につき5,692円 旧3級品の紙巻たばこ1,000本につき4,000円 (10月売渡分からは1,000本につき5,692円) | 売り渡した月の翌月末日までに申告納付 | | | | | | | | | | | | | | | | | | | | | | | | | | | | | | | | | | | | | | | | | | | | | | | | | | | | | | | | | | | | | | | | | | | | | | | | | | | | | | | | | | | | | | | | | | | | | | | | | | | | | | | | | | |
| 鉱産税 | 掘採鉱物 | 鉱物の掘採業者 | | 鉱物の価格の1% (但し200万円以下は0.7%) | 掘採した月の翌月15日～末日までに申告納付 | | | | | | | | | | | | | | | | | | | | | | | | | | | | | | | | | | | | | | | | | | | | | | | | | | | | | | | | | | | | | | | | | | | | | | | | | | | | | | | | | | | | | | | | | | | | | | | | | | | | | | | | | | |
| 特別土地保有税 | 土地又はその取得 (平成15年度以降新規課税停止) | 土地の所有者 (保有者) 又は取得者 (平成15年度以降新規課税停止) | 保有分1月1日 取得分 1月1日及び 7月1日の前 1年間 | ・保有分 取得価格 (修正取得価格) ×1.4% - 固定資産税の課税標準となるべき額 ×1.4% ・取得分 取得価格 ×3% - 不動産取得税の課税標準となるべき額 ×4% | 保有 5月31日 取得 1月1日前1年以内に取得の場合2月末日 7月1日前1年以内に取得の場合8月末日 までにそれぞれ申告納付 | | | | | | | | | | | | | | | | | | | | | | | | | | | | | | | | | | | | | | | | | | | | | | | | | | | | | | | | | | | | | | | | | | | | | | | | | | | | | | | | | | | | | | | | | | | | | | | | | | | | | | | | | | |
| 入湯税 | 鉱泉浴場における入湯 | 入湯客 | | 入湯客1人1日 150円 | 徴収した月の翌月15日までに申告納付 | | | | | | | | | | | | | | | | | | | | | | | | | | | | | | | | | | | | | | | | | | | | | | | | | | | | | | | | | | | | | | | | | | | | | | | | | | | | | | | | | | | | | | | | | | | | | | | | | | | | | | | | | | |
| 事業所税 | 事業所等において法人又は個人の行う事業 | 事業を行う者 | | ①資産割……事業所用家屋延床面積 1㎡につき600円 ②従業者割……従業者給与総額の0.25% 免税点……①1,000㎡以下 ②100人以下 | 個人…翌年3月15日 法人…事業年度終了の日から2ヶ月以内までに申告納付 | | | | | | | | | | | | | | | | | | | | | | | | | | | | | | | | | | | | | | | | | | | | | | | | | | | | | | | | | | | | | | | | | | | | | | | | | | | | | | | | | | | | | | | | | | | | | | | | | | | | | | | | | | |
| 都市計画税 | 市街化区域内に所在する土地・家屋 | 当該土地・家屋の所有者 | 1月1日 | 課税標準額の0.28% | 固定資産税と同じ | | | | | | | | | | | | | | | | | | | | | | | | | | | | | | | | | | | | | | | | | | | | | | | | | | | | | | | | | | | | | | | | | | | | | | | | | | | | | | | | | | | | | | | | | | | | | | | | | | | | | | | | | | |

※期限が土・日曜日等にあたる場合は、翌開庁日となります。

8 市税の税率の変遷

| 区分 | 年度 | 平成23年度 | 平成24年度 | 平成25年度 | 平成26年度 | 平成27年度 | 平成28年度 | 平成29年度 | 平成30年度 | | | | | | | | | | | | | | | | | | | | | | | | | | | | | | | | | | | | | | | | | | | | | | | | | | | | | | | | | | | | | | | | | | | | | | | | | |
|--|--------|--|--------|---------------------------|--|---|----------------|---|--------|------|-------|-------|--------|--------|----------------|-------|--------|--------|----------------|----------|-------|--------|--------|----------------|-------|--------|---------|----------------|----|-------|--------|---------|----------------|-------|--------|--------|----------------|----|-------|--------|--------|----------------|-------|--------|--------|----------------|-----|-------|--------|--------|----------------|-------|--------|--------|----------------|------|-------|--------|--------|----------------|-------|--------|--------|----------------|------|-------|--------|--------|----------------|-------|--------|--------|----------------|------|-------|--------|--------|----------------|-------|--------|--------|--|
| 市個人均等割 | | 3,000円（県民税1,000円） | | | 3,500円（県民税1,500円） | | | | | | | | | | | | | | | | | | | | | | | | | | | | | | | | | | | | | | | | | | | | | | | | | | | | | | | | | | | | | | | | | | | | | | | | | | | | | |
| 市個人所得割 | | 別表(P19)のとおり | | | | | | | | | | | | | | | | | | | | | | | | | | | | | | | | | | | | | | | | | | | | | | | | | | | | | | | | | | | | | | | | | | | | | | | | | | | | | | | | |
| 法人均等割 | 市個人均等割 | 資本金等の額 | | | 区内の従業者数 | | | 税率 | | | | | | | | | | | | | | | | | | | | | | | | | | | | | | | | | | | | | | | | | | | | | | | | | | | | | | | | | | | | | | | | | | | | | | | | | | |
| | | 下記以外の法人等 | | | | | | 5万円 | | | | | | | | | | | | | | | | | | | | | | | | | | | | | | | | | | | | | | | | | | | | | | | | | | | | | | | | | | | | | | | | | | | | | | | | | | |
| | | 1千万円以下 | | | 50人以下 | | | 5万円 | | | | | | | | | | | | | | | | | | | | | | | | | | | | | | | | | | | | | | | | | | | | | | | | | | | | | | | | | | | | | | | | | | | | | | | | | | |
| | | | | | 50人超 | | | 12万円 | | | | | | | | | | | | | | | | | | | | | | | | | | | | | | | | | | | | | | | | | | | | | | | | | | | | | | | | | | | | | | | | | | | | | | | | | | |
| | | 1千万円超1億円以下 | | | 50人以下 | | | 13万円 | | | | | | | | | | | | | | | | | | | | | | | | | | | | | | | | | | | | | | | | | | | | | | | | | | | | | | | | | | | | | | | | | | | | | | | | | | |
| | | | | | 50人超 | | | 15万円 | | | | | | | | | | | | | | | | | | | | | | | | | | | | | | | | | | | | | | | | | | | | | | | | | | | | | | | | | | | | | | | | | | | | | | | | | | |
| | | 1億円超10億円以下 | | | 50人以下 | | | 16万円 | | | | | | | | | | | | | | | | | | | | | | | | | | | | | | | | | | | | | | | | | | | | | | | | | | | | | | | | | | | | | | | | | | | | | | | | | | |
| | | | | | 50人超 | | | 40万円 | | | | | | | | | | | | | | | | | | | | | | | | | | | | | | | | | | | | | | | | | | | | | | | | | | | | | | | | | | | | | | | | | | | | | | | | | | |
| | | 10億円超50億円以下 | | | 50人以下 | | | 41万円 | | | | | | | | | | | | | | | | | | | | | | | | | | | | | | | | | | | | | | | | | | | | | | | | | | | | | | | | | | | | | | | | | | | | | | | | | | |
| | | | | | 50人超 | | | 175万円 | | | | | | | | | | | | | | | | | | | | | | | | | | | | | | | | | | | | | | | | | | | | | | | | | | | | | | | | | | | | | | | | | | | | | | | | | | |
| 50億円超 | | | 50人以下 | | | 41万円 | | | | | | | | | | | | | | | | | | | | | | | | | | | | | | | | | | | | | | | | | | | | | | | | | | | | | | | | | | | | | | | | | | | | | | | | | | | | |
| | | | 50人超 | | | 300万円 | | | | | | | | | | | | | | | | | | | | | | | | | | | | | | | | | | | | | | | | | | | | | | | | | | | | | | | | | | | | | | | | | | | | | | | | | | | | |
| 平成19年度からは区単位での課税 | | | | | | | | | | | | | | | | | | | | | | | | | | | | | | | | | | | | | | | | | | | | | | | | | | | | | | | | | | | | | | | | | | | | | | | | | | | | | | | | | | |
| 法人税割 | | 14.7%（特例13.5%） | | | 14.7%（特例13.5%） ※平成26年10月1日以後に開始する事業年度から12.1%（特例10.9%） | | | | | | | | | | | | | | | | | | | | | | | | | | | | | | | | | | | | | | | | | | | | | | | | | | | | | | | | | | | | | | | | | | | | | | | | | | | | | |
| 固定資産税 | | 1.4% | | | | | | | | | | | | | | | | | | | | | | | | | | | | | | | | | | | | | | | | | | | | | | | | | | | | | | | | | | | | | | | | | | | | | | | | | | | | | | | | |
| 軽自動車税 | 軽自動車税 | 原動機付自転車 | 50cc | ミニカー | 2,500円 | <ul style="list-style-type: none"> ・原動機付自転車 <ul style="list-style-type: none"> 50cc ミニカー 3,700円 90cc 上記以外 2,000円 90cc 2,000円 125cc 2,400円 ・軽自動車 <table border="1"> <thead> <tr> <th></th> <th></th> <th>重課税率</th> <th>軽課税率</th> </tr> </thead> <tbody> <tr> <td rowspan="2">二輪のもの</td> <td>三輪のもの</td> <td>3,600円</td> <td>4,600円</td> <td>概ね75%軽減 1,000円</td> </tr> <tr> <td>四輪のもの</td> <td>3,100円</td> <td>3,100円</td> <td>概ね50%軽減 2,000円</td> </tr> <tr> <td rowspan="2">四輪の乗用営業用</td> <td>乗用営業用</td> <td>5,500円</td> <td>8,200円</td> <td>概ね25%軽減 3,000円</td> </tr> <tr> <td>貨物営業用</td> <td>7,200円</td> <td>12,900円</td> <td>概ね75%軽減 1,800円</td> </tr> <tr> <td rowspan="2">以上</td> <td>乗用自家用</td> <td>7,200円</td> <td>12,900円</td> <td>概ね50%軽減 3,500円</td> </tr> <tr> <td>貨物自家用</td> <td>3,000円</td> <td>4,500円</td> <td>概ね25%軽減 5,200円</td> </tr> <tr> <td rowspan="2">の上</td> <td>貨物営業用</td> <td>3,000円</td> <td>4,500円</td> <td>概ね75%軽減 2,700円</td> </tr> <tr> <td>貨物自家用</td> <td>4,000円</td> <td>6,000円</td> <td>概ね50%軽減 5,400円</td> </tr> <tr> <td rowspan="2">の貨物</td> <td>乗用自家用</td> <td>3,600円</td> <td>3,600円</td> <td>概ね25%軽減 8,100円</td> </tr> <tr> <td>貨物自家用</td> <td>4,000円</td> <td>6,000円</td> <td>概ね75%軽減 1,000円</td> </tr> <tr> <td rowspan="2">の雪上車</td> <td>乗用営業用</td> <td>3,600円</td> <td>3,600円</td> <td>概ね50%軽減 1,900円</td> </tr> <tr> <td>貨物営業用</td> <td>2,400円</td> <td>2,900円</td> <td>概ね25%軽減 2,900円</td> </tr> <tr> <td rowspan="2">の雪上車</td> <td>乗用自家用</td> <td>2,400円</td> <td>2,400円</td> <td>概ね75%軽減 1,300円</td> </tr> <tr> <td>貨物自家用</td> <td>6,000円</td> <td>6,000円</td> <td>概ね50%軽減 2,500円</td> </tr> <tr> <td rowspan="2">の雪上車</td> <td>乗用営業用</td> <td>3,600円</td> <td>3,600円</td> <td>概ね25%軽減 3,800円</td> </tr> <tr> <td>貨物営業用</td> <td>2,400円</td> <td>2,400円</td> <td></td> </tr> </tbody></table> | | | 重課税率 | 軽課税率 | 二輪のもの | 三輪のもの | 3,600円 | 4,600円 | 概ね75%軽減 1,000円 | 四輪のもの | 3,100円 | 3,100円 | 概ね50%軽減 2,000円 | 四輪の乗用営業用 | 乗用営業用 | 5,500円 | 8,200円 | 概ね25%軽減 3,000円 | 貨物営業用 | 7,200円 | 12,900円 | 概ね75%軽減 1,800円 | 以上 | 乗用自家用 | 7,200円 | 12,900円 | 概ね50%軽減 3,500円 | 貨物自家用 | 3,000円 | 4,500円 | 概ね25%軽減 5,200円 | の上 | 貨物営業用 | 3,000円 | 4,500円 | 概ね75%軽減 2,700円 | 貨物自家用 | 4,000円 | 6,000円 | 概ね50%軽減 5,400円 | の貨物 | 乗用自家用 | 3,600円 | 3,600円 | 概ね25%軽減 8,100円 | 貨物自家用 | 4,000円 | 6,000円 | 概ね75%軽減 1,000円 | の雪上車 | 乗用営業用 | 3,600円 | 3,600円 | 概ね50%軽減 1,900円 | 貨物営業用 | 2,400円 | 2,900円 | 概ね25%軽減 2,900円 | の雪上車 | 乗用自家用 | 2,400円 | 2,400円 | 概ね75%軽減 1,300円 | 貨物自家用 | 6,000円 | 6,000円 | 概ね50%軽減 2,500円 | の雪上車 | 乗用営業用 | 3,600円 | 3,600円 | 概ね25%軽減 3,800円 | 貨物営業用 | 2,400円 | 2,400円 | |
| | | | | 重課税率 | 軽課税率 | | | | | | | | | | | | | | | | | | | | | | | | | | | | | | | | | | | | | | | | | | | | | | | | | | | | | | | | | | | | | | | | | | | | | | | | | | | | | |
| | | 二輪のもの | 三輪のもの | 3,600円 | 4,600円 | | 概ね75%軽減 1,000円 | | | | | | | | | | | | | | | | | | | | | | | | | | | | | | | | | | | | | | | | | | | | | | | | | | | | | | | | | | | | | | | | | | | | | | | | | | | |
| | | | 四輪のもの | 3,100円 | 3,100円 | | 概ね50%軽減 2,000円 | | | | | | | | | | | | | | | | | | | | | | | | | | | | | | | | | | | | | | | | | | | | | | | | | | | | | | | | | | | | | | | | | | | | | | | | | | | |
| | | 四輪の乗用営業用 | 乗用営業用 | 5,500円 | 8,200円 | | 概ね25%軽減 3,000円 | | | | | | | | | | | | | | | | | | | | | | | | | | | | | | | | | | | | | | | | | | | | | | | | | | | | | | | | | | | | | | | | | | | | | | | | | | | |
| | | | 貨物営業用 | 7,200円 | 12,900円 | | 概ね75%軽減 1,800円 | | | | | | | | | | | | | | | | | | | | | | | | | | | | | | | | | | | | | | | | | | | | | | | | | | | | | | | | | | | | | | | | | | | | | | | | | | | |
| | | 以上 | 乗用自家用 | 7,200円 | 12,900円 | | 概ね50%軽減 3,500円 | | | | | | | | | | | | | | | | | | | | | | | | | | | | | | | | | | | | | | | | | | | | | | | | | | | | | | | | | | | | | | | | | | | | | | | | | | | |
| | | | 貨物自家用 | 3,000円 | 4,500円 | | 概ね25%軽減 5,200円 | | | | | | | | | | | | | | | | | | | | | | | | | | | | | | | | | | | | | | | | | | | | | | | | | | | | | | | | | | | | | | | | | | | | | | | | | | | |
| | | の上 | 貨物営業用 | 3,000円 | 4,500円 | | 概ね75%軽減 2,700円 | | | | | | | | | | | | | | | | | | | | | | | | | | | | | | | | | | | | | | | | | | | | | | | | | | | | | | | | | | | | | | | | | | | | | | | | | | | |
| | | | 貨物自家用 | 4,000円 | 6,000円 | | 概ね50%軽減 5,400円 | | | | | | | | | | | | | | | | | | | | | | | | | | | | | | | | | | | | | | | | | | | | | | | | | | | | | | | | | | | | | | | | | | | | | | | | | | | |
| の貨物 | 乗用自家用 | 3,600円 | 3,600円 | 概ね25%軽減 8,100円 | | | | | | | | | | | | | | | | | | | | | | | | | | | | | | | | | | | | | | | | | | | | | | | | | | | | | | | | | | | | | | | | | | | | | | | | | | | | | | |
| | 貨物自家用 | 4,000円 | 6,000円 | 概ね75%軽減 1,000円 | | | | | | | | | | | | | | | | | | | | | | | | | | | | | | | | | | | | | | | | | | | | | | | | | | | | | | | | | | | | | | | | | | | | | | | | | | | | | | |
| の雪上車 | 乗用営業用 | 3,600円 | 3,600円 | 概ね50%軽減 1,900円 | | | | | | | | | | | | | | | | | | | | | | | | | | | | | | | | | | | | | | | | | | | | | | | | | | | | | | | | | | | | | | | | | | | | | | | | | | | | | | |
| | 貨物営業用 | 2,400円 | 2,900円 | 概ね25%軽減 2,900円 | | | | | | | | | | | | | | | | | | | | | | | | | | | | | | | | | | | | | | | | | | | | | | | | | | | | | | | | | | | | | | | | | | | | | | | | | | | | | | |
| の雪上車 | 乗用自家用 | 2,400円 | 2,400円 | 概ね75%軽減 1,300円 | | | | | | | | | | | | | | | | | | | | | | | | | | | | | | | | | | | | | | | | | | | | | | | | | | | | | | | | | | | | | | | | | | | | | | | | | | | | | | |
| | 貨物自家用 | 6,000円 | 6,000円 | 概ね50%軽減 2,500円 | | | | | | | | | | | | | | | | | | | | | | | | | | | | | | | | | | | | | | | | | | | | | | | | | | | | | | | | | | | | | | | | | | | | | | | | | | | | | | |
| の雪上車 | 乗用営業用 | 3,600円 | 3,600円 | 概ね25%軽減 3,800円 | | | | | | | | | | | | | | | | | | | | | | | | | | | | | | | | | | | | | | | | | | | | | | | | | | | | | | | | | | | | | | | | | | | | | | | | | | | | | | |
| | 貨物営業用 | 2,400円 | 2,400円 | | | | | | | | | | | | | | | | | | | | | | | | | | | | | | | | | | | | | | | | | | | | | | | | | | | | | | | | | | | | | | | | | | | | | | | | | | | | | | | |
| ・小型特殊自動車 | 農耕作業用 | 2,400円 | 2,400円 | | | | | | | | | | | | | | | | | | | | | | | | | | | | | | | | | | | | | | | | | | | | | | | | | | | | | | | | | | | | | | | | | | | | | | | | | | | | | | | |
| ・二輪の小型自動車 | その他 | 5,900円 | 6,000円 | | | | | | | | | | | | | | | | | | | | | | | | | | | | | | | | | | | | | | | | | | | | | | | | | | | | | | | | | | | | | | | | | | | | | | | | | | | | | | | |
| ※3 初度検査年月が平成27年4月以降の下記車両は、下記の税率を適用します。 | | | | | | | | | | | | | | | | | | | | | | | | | | | | | | | | | | | | | | | | | | | | | | | | | | | | | | | | | | | | | | | | | | | | | | | | | | | | | | | | | | |
| | | 三輪のもの | | 乗用営業用 | 3,900円 | | 乗用営業用 | 3,900円 | | | | | | | | | | | | | | | | | | | | | | | | | | | | | | | | | | | | | | | | | | | | | | | | | | | | | | | | | | | | | | | | | | | | | | | | | | |
| | | 四輪以上のもの | | 乗用営業用 | 6,900円 | | 乗用営業用 | 6,900円 | | | | | | | | | | | | | | | | | | | | | | | | | | | | | | | | | | | | | | | | | | | | | | | | | | | | | | | | | | | | | | | | | | | | | | | | | | |
| | | | | 自家用 | 10,800円 | | 自家用 | 10,800円 | | | | | | | | | | | | | | | | | | | | | | | | | | | | | | | | | | | | | | | | | | | | | | | | | | | | | | | | | | | | | | | | | | | | | | | | | | |
| | | | | 貨物営業用 | 3,800円 | | 貨物営業用 | 3,800円 | | | | | | | | | | | | | | | | | | | | | | | | | | | | | | | | | | | | | | | | | | | | | | | | | | | | | | | | | | | | | | | | | | | | | | | | | | |
| | | | | 自家用 | 5,000円 | | 自家用 | 5,000円 | | | | | | | | | | | | | | | | | | | | | | | | | | | | | | | | | | | | | | | | | | | | | | | | | | | | | | | | | | | | | | | | | | | | | | | | | | |
| 市たばこ税 | | 紙巻たばこ等1,000本につき4,618円 （平成22年10月1日から） | | 紙巻たばこ等1,000本につき5,262円 | | 紙巻たばこ等1,000本につき5,262円 | | 紙巻たばこ等1,000本につき5,262円 （10月売渡分からは1,000本につき5,692円） | | | | | | | | | | | | | | | | | | | | | | | | | | | | | | | | | | | | | | | | | | | | | | | | | | | | | | | | | | | | | | | | | | | | | | | | | | |
| | | 旧3級品の紙巻たばこ1,000本につき2,190円 （平成22年10月1日から） | | 旧3級品の紙巻たばこ1,000本につき2,495円 | | 旧3級品の紙巻たばこ1,000本につき2,925円 | | 旧3級品の紙巻たばこ1,000本につき3,355円 | | | | | | | | | | | | | | | | | | | | | | | | | | | | | | | | | | | | | | | | | | | | | | | | | | | | | | | | | | | | | | | | | | | | | | | | | | |
| | | | | | | | | 旧3級品の紙巻たばこ1,000本につき4,000円 | | | | | | | | | | | | | | | | | | | | | | | | | | | | | | | | | | | | | | | | | | | | | | | | | | | | | | | | | | | | | | | | | | | | | | | | | | |
| 鉱産税 | | 掘採鉱物価格月産 200万円超 1% " 200万円以下 0.7% | | | | | | | | | | | | | | | | | | | | | | | | | | | | | | | | | | | | | | | | | | | | | | | | | | | | | | | | | | | | | | | | | | | | | | | | | | | | | | | | |
| 特別土地保有税 | | 保有分 1.4% 取得分 3% | | | | | | | | | | | | | | | | | | | | | | | | | | | | | | | | | | | | | | | | | | | | | | | | | | | | | | | | | | | | | | | | | | | | | | | | | | | | | | | | |
| 入湯税 | | 1人1日 150円 | | | | | | | | | | | | | | | | | | | | | | | | | | | | | | | | | | | | | | | | | | | | | | | | | | | | | | | | | | | | | | | | | | | | | | | | | | | | | | | | |
| 事業所税 | | 事業に係るもの 資産割 1㎡ 600円 従業者割 従業者給与総額の0.25% 合併市町村域内は税率2分の1 | | | | | | | | | | | | | | | | | | | | | | | | | | | | | | | | | | | | | | | | | | | | | | | | | | | | | | | | | | | | | | | | | | | | | | | | | | | | | | | | |
| 都市計画税 | | 0.28% （旧豊栄市内0.25%、旧亀田町、新津市、小須戸町、横越町域内0.22%） | 0.28% | | | | | | | | | | | | | | | | | | | | | | | | | | | | | | | | | | | | | | | | | | | | | | | | | | | | | | | | | | | | | | | | | | | | | | | | | | | | | | | |

別表 個人市民税所得割の税率

| 課税標準額 | 57年度～59年度 | |
|--------------------|-----------|-----------|
| | 税率 | 控除額 |
| 30万円以下 | 2% | 0円 |
| 30万円超 45万円以下 | 3 | 3,000 |
| 45万円超 70万円以下 | 4 | 7,500 |
| 70万円超 100万円以下 | 5 | 14,500 |
| 100万円超 130万円以下 | 6 | 24,500 |
| 130万円超 230万円以下 | 7 | 37,500 |
| 230万円超 370万円以下 | 8 | 60,500 |
| 370万円超 570万円以下 | 9 | 97,500 |
| 570万円超 950万円以下 | 10 | 154,500 |
| 950万円超 1,900万円以下 | 11 | 249,500 |
| 1,900万円超 2,900万円以下 | 12 | 439,500 |
| 2,900万円超 4,900万円以下 | 13 | 729,500 |
| 4,900万円超 | 14 | 1,219,500 |

| 課税標準額 | 60年度～62年度 | |
|--------------------|-----------|-----------|
| | 税率 | 控除額 |
| 20万円以下 | 2.5% | 0円 |
| 20万円超 45万円以下 | 3 | 1,000 |
| 45万円超 70万円以下 | 4 | 5,500 |
| 70万円超 95万円以下 | 5 | 12,500 |
| 95万円超 120万円以下 | 6 | 22,000 |
| 120万円超 220万円以下 | 7 | 34,000 |
| 220万円超 370万円以下 | 8 | 56,000 |
| 370万円超 570万円以下 | 9 | 93,000 |
| 570万円超 950万円以下 | 10 | 150,000 |
| 950万円超 1,900万円以下 | 11 | 245,000 |
| 1,900万円超 2,900万円以下 | 12 | 435,000 |
| 2,900万円超 4,900万円以下 | 13 | 725,000 |
| 4,900万円超 | 14 | 1,215,000 |

| 課税標準額 | 63年度 | |
|------------------|------|---------|
| | 税率 | 控除額 |
| 60万円以下 | 3% | 0円 |
| 60万円超 130万円以下 | 5 | 12,000 |
| 130万円超 260万円以下 | 7 | 38,000 |
| 260万円超 460万円以下 | 8 | 64,000 |
| 460万円超 950万円以下 | 10 | 156,000 |
| 950万円超 1,900万円以下 | 11 | 251,000 |
| 1,900万円超 | 12 | 441,000 |

| 課税標準額 | 元年度～2年度 | |
|----------------|---------|---------|
| | 税率 | 控除額 |
| 120万円以下 | 3% | 0円 |
| 120万円超 500万円以下 | 8 | 60,000 |
| 500万円超 | 11 | 210,000 |

| 課税標準額 | 3年度～6年度 | |
|----------------|---------|---------|
| | 税率 | 控除額 |
| 160万円以下 | 3% | 0円 |
| 160万円超 550万円以下 | 8 | 80,000 |
| 550万円超 | 11 | 245,000 |

| 課税標準額 | 7年度～8年度 | |
|----------------|---------|---------|
| | 税率 | 控除額 |
| 200万円以下 | 3% | 0円 |
| 200万円超 700万円以下 | 8 | 100,000 |
| 700万円超 | 11 | 310,000 |

| 課税標準額 | 9年度～10年度 | |
|----------------|----------|---------|
| | 税率 | 控除額 |
| 200万円以下 | 3% | 0円 |
| 200万円超 700万円以下 | 8 | 100,000 |
| 700万円超 | 12 | 380,000 |

| 課税標準額 | 11年度～18年度 | |
|----------------|-----------|---------|
| | 税率 | 控除額 |
| 200万円以下 | 3% | 0円 |
| 200万円超 700万円以下 | 8 | 100,000 |
| 700万円超 | 10 | 240,000 |

| 課税標準額 | 19年度～29年度 | |
|-------|-----------|-----|
| | 税率 | 控除額 |
| | 6% | |

| 課税標準額 | 30年度～ | |
|-------|-------|-----|
| | 税率 | 控除額 |
| | 8% | |