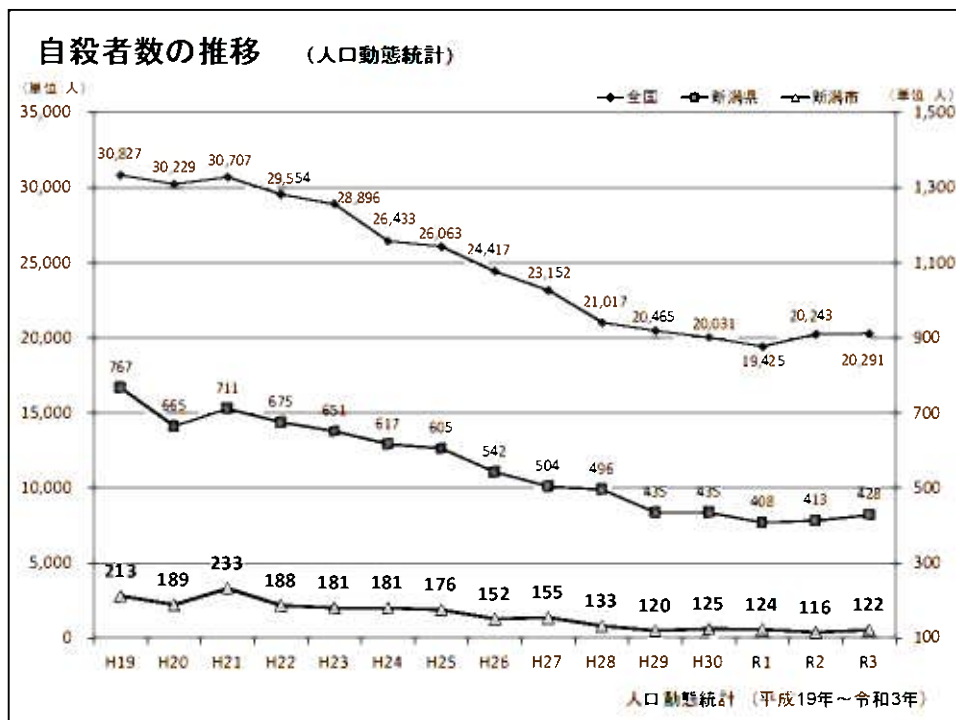
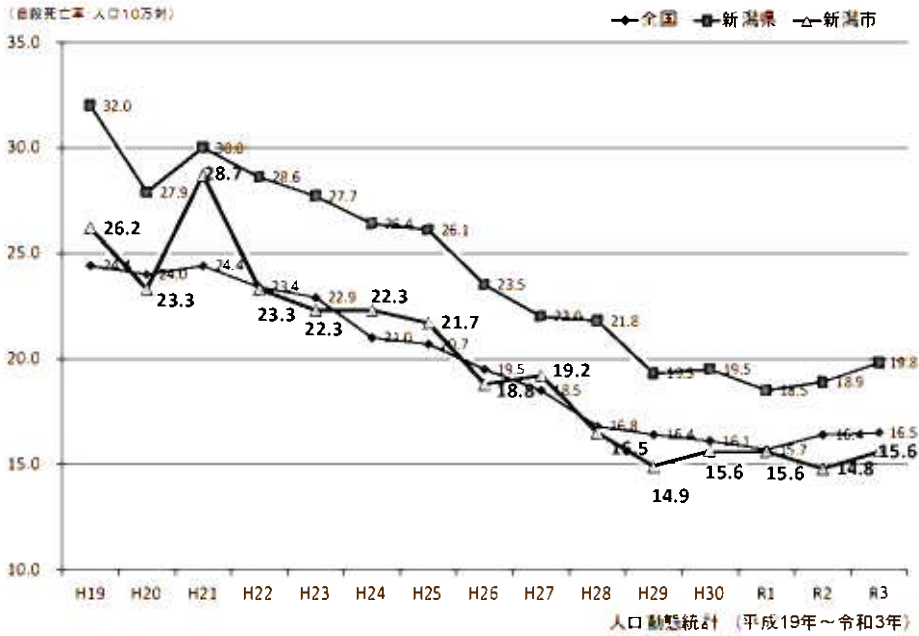


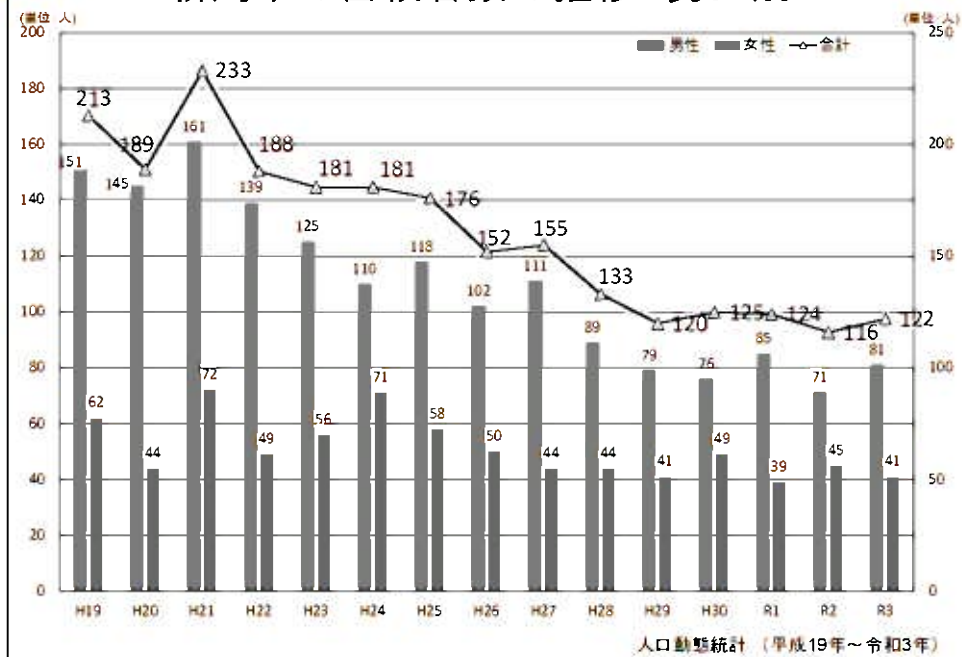
平成19年～令和3年における 人口動態統計(確定値)



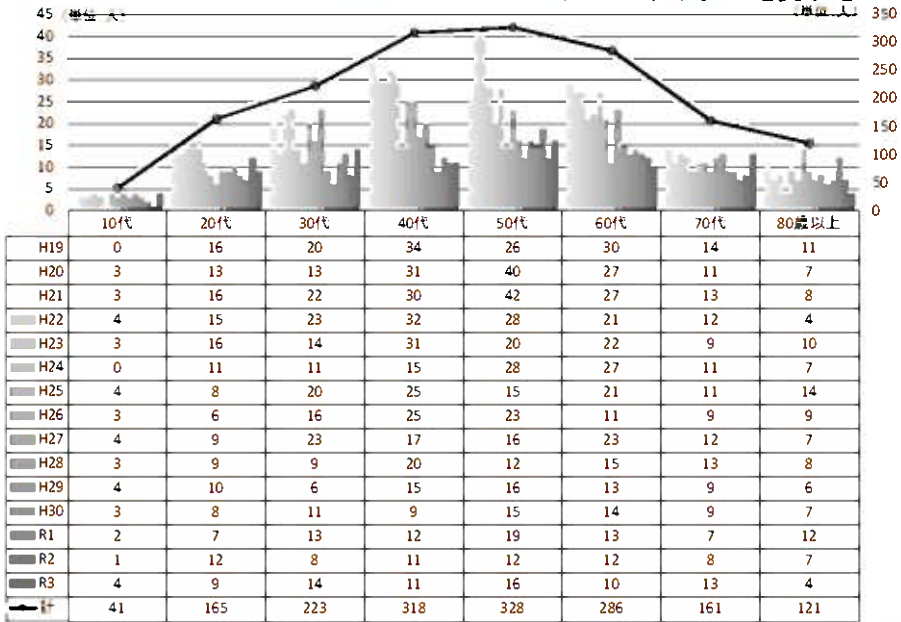
自殺死亡率(人口10万人あたりの自殺者数)の推移 (人口動態統計)



新潟市の自殺者数の推移 男女別

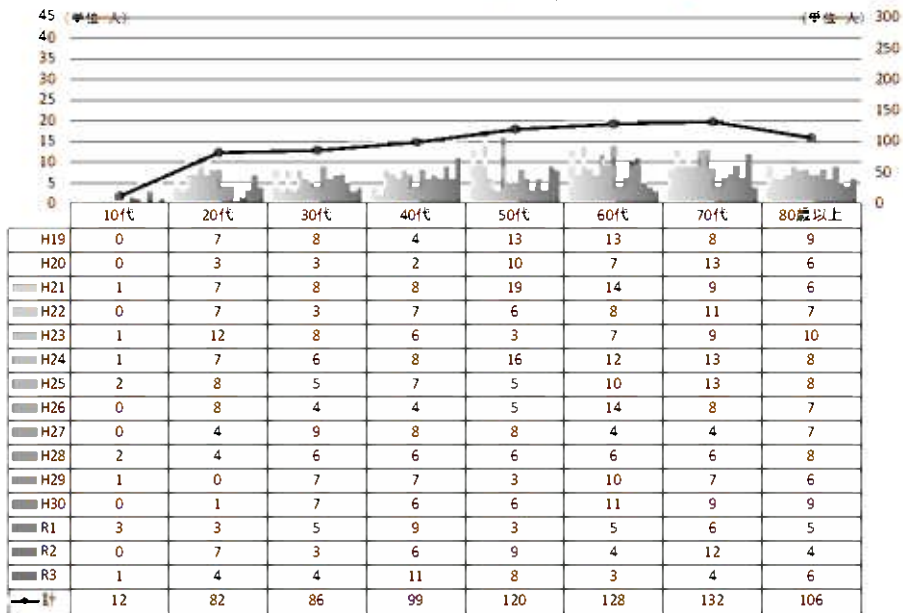


平成19年～令和3年 新潟市の自殺者数 年代別 【男性】



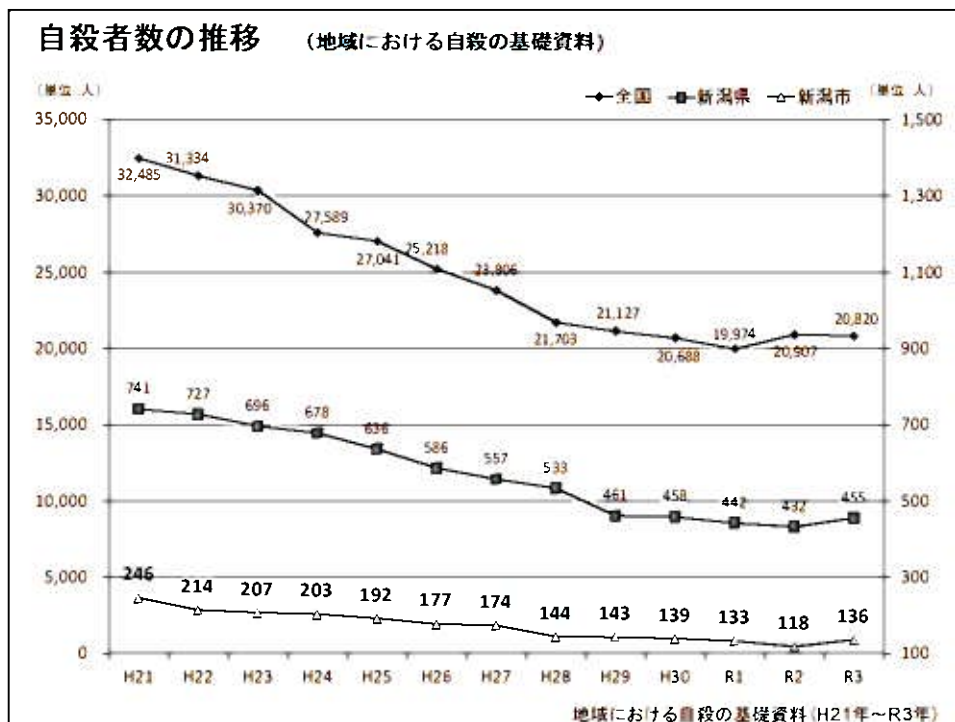
人口動態統計（平成19年～令和3年）

平成19年～令和3年 新潟市の自殺者数 年代別 【女性】



人口動態統計（平成19年～令和3年）

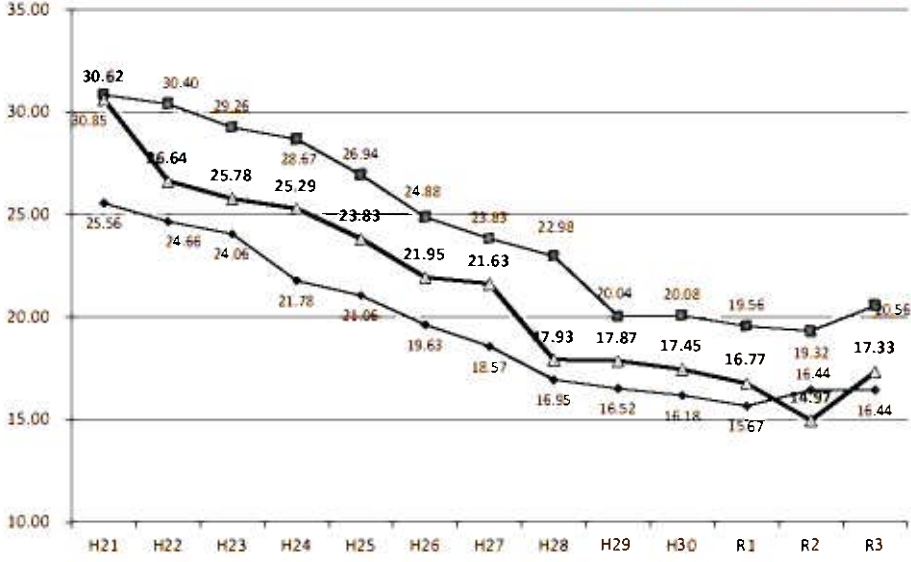
平成21年～令和3年における 地域における自殺の基礎資料 (自殺日一住居地)



自殺死亡率(人口10万人あたりの自殺者数)の推移 (地域における自殺の基礎資料)

(単位: 死亡率 人口10万対)

◆ 全国 ■ 新潟県 ▲ 新潟市



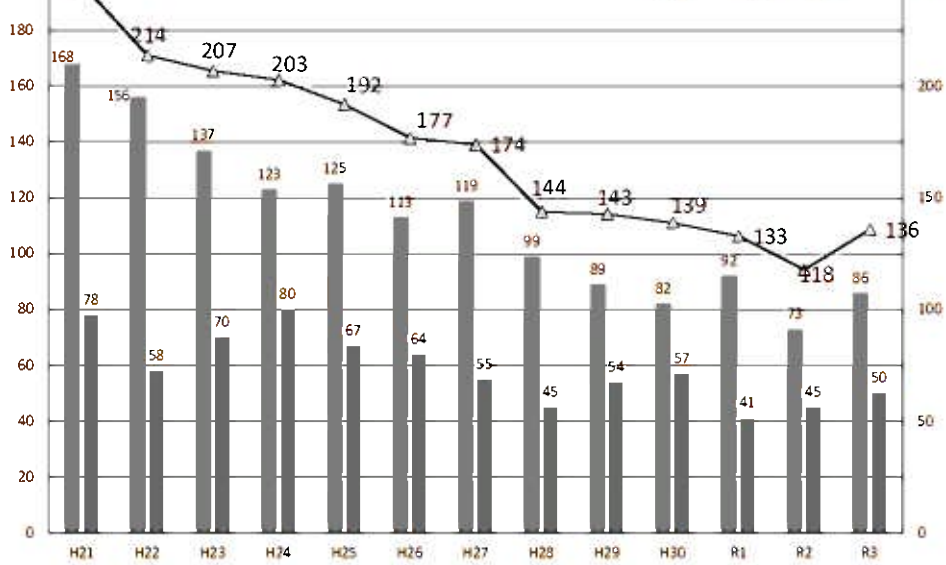
地域における自殺の基礎資料 (H21年~R3年)

新潟市の自殺者数の推移 男女別

(単位: 人)

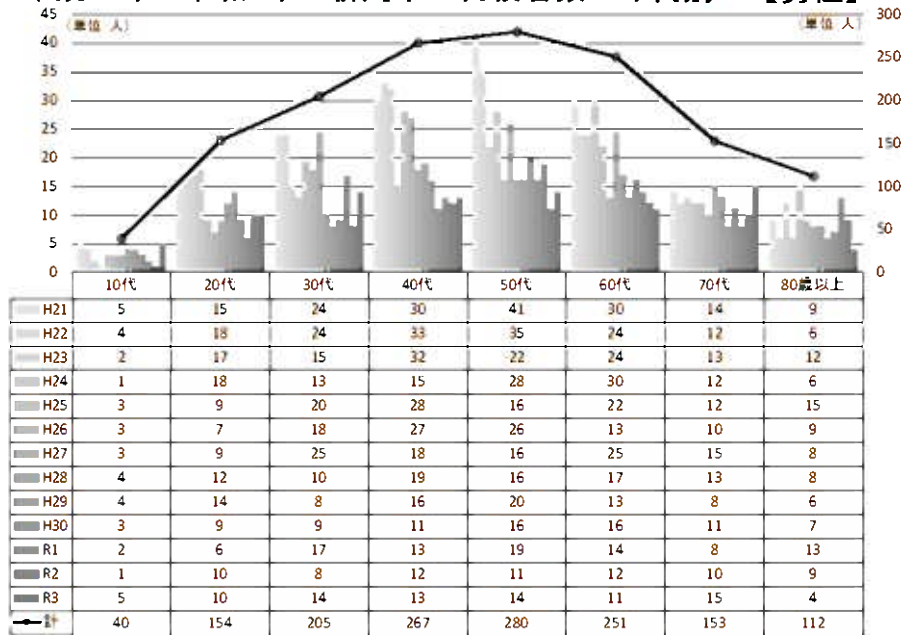
(単位: 人)

■ 男性 ■ 女性 ▲ 合計



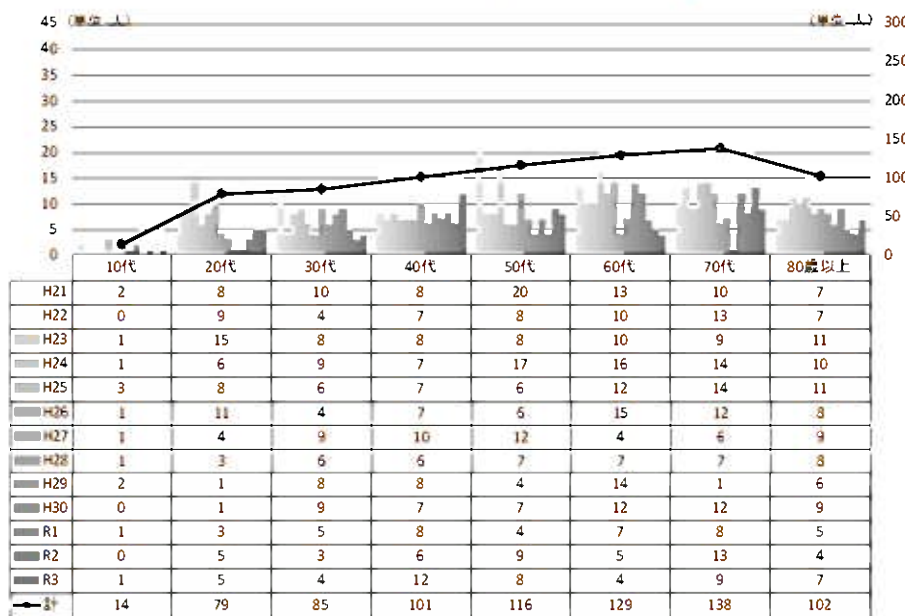
地域における自殺の基礎資料 (H21年~R3年)

平成21年～令和3年 新潟市の自殺者数 年代別 【男性】



地域における自殺の基礎資料 (H21年～R3年)

平成21年～令和3年 新潟市の自殺者数 年代別 【女性】



地域における自殺の基礎資料 (H21年～R3年)

自殺総合対策事業 相談支援事業 ICTを活用した相談体制の構築

<課題>

- ・新型コロナウイルス感染症の経済的影響による失業や、借金等が原因で自殺に追い込まれる人が増加していくことが懸念される。
- ・自殺死亡率は、政令指定都市の中で高い水準にある。

<取組>

- ・コロナ禍で求められる若年層及び働き盛り世代への自殺相談体制の強化
- インターネット・ゲートキーパー事業 (R3.8~)

事業概要及びスケジュール

インターネット・ゲートキーパー事業

検索サイトで自殺関連のキーワードを検索した人に相談サイトを表示し、相談サイトからメールやチャットで相談を行う。



毎月10人の自殺相談対応予定

- 相談支援事業
- 人材育成事業
- 産前産後支援事業
- 自殺予防事業
- 地域連携事業

既存の自殺総合対策事業

相談窓口周知強化及びメール等相談実績
(2021年8月～2022年3月31日)

広告表示数 (A)	広告クリック数 (B)	広告クリック率 (B/A)	メール等相談実人数
218,026回	12,573回	5.77%	85人

メール等相談者年齢区分

	～10歳	11～15歳	16～19歳	20歳代	30歳代	40歳代	50歳代	60歳以上	計
合計	0	3	19	31	7	18	7	0	85
%	0%	3.5%	22.4%	36.5%	8.2%	21.2%	8.2%	0%	

相談者のうち、若年層 (39歳まで) の割合が70.6%

相談窓口周知強化及びメール等相談実績 (2022年4月～2022年11月末)

広告表示数 (A)	広告クリック数 (B)	広告クリック率 (B/A)	メール等相談実人数
144,688回	11,277回	7.79%	87人

メール等相談者年齢区分

	～10歳	11～15歳	16～19歳	20歳代	30歳代	40歳代	50歳代	60歳以上	計
合計	0	6	10	26	19	14	9	3	87
%	0%	6.9%	11.5%	29.9%	21.8%	16.1%	10.3%	3.4%	

相談者のうち、若年層（39歳まで）の割合が70.1%

第3次新潟市自殺総合対策行動計画策定までのスケジュール（案）

月	会議等報告	事務局
令和4年 11月21日	令和4年度自殺対策協議会	計画策定スケジュール報告
↓		
		計画素案作成
令和5年6 月中旬頃	令和5年度第1回自殺対策協議会	
↓		
	令和5年度 自殺総合対策庁内推進会議報告	計画素案の修正
	委員からの今後の取り組みに関する意見の集約	
9月下旬	令和5年度 第2回自殺対策協議会	
		計画素案の修正
10月中旬頃		パブリックコメント募集(30日間)
令和5年 11月中旬 ～12月中旬		
		計画最終案作成
令和6年 1月頃	令和5年度 第3回自殺対策協議会	
	令和5年度 精神保健福祉審議会	
令和6年 3月頃		・市長、副市長決裁 ・市民厚生委員会協議会にて報告
令和6年 3月31日		計画策定