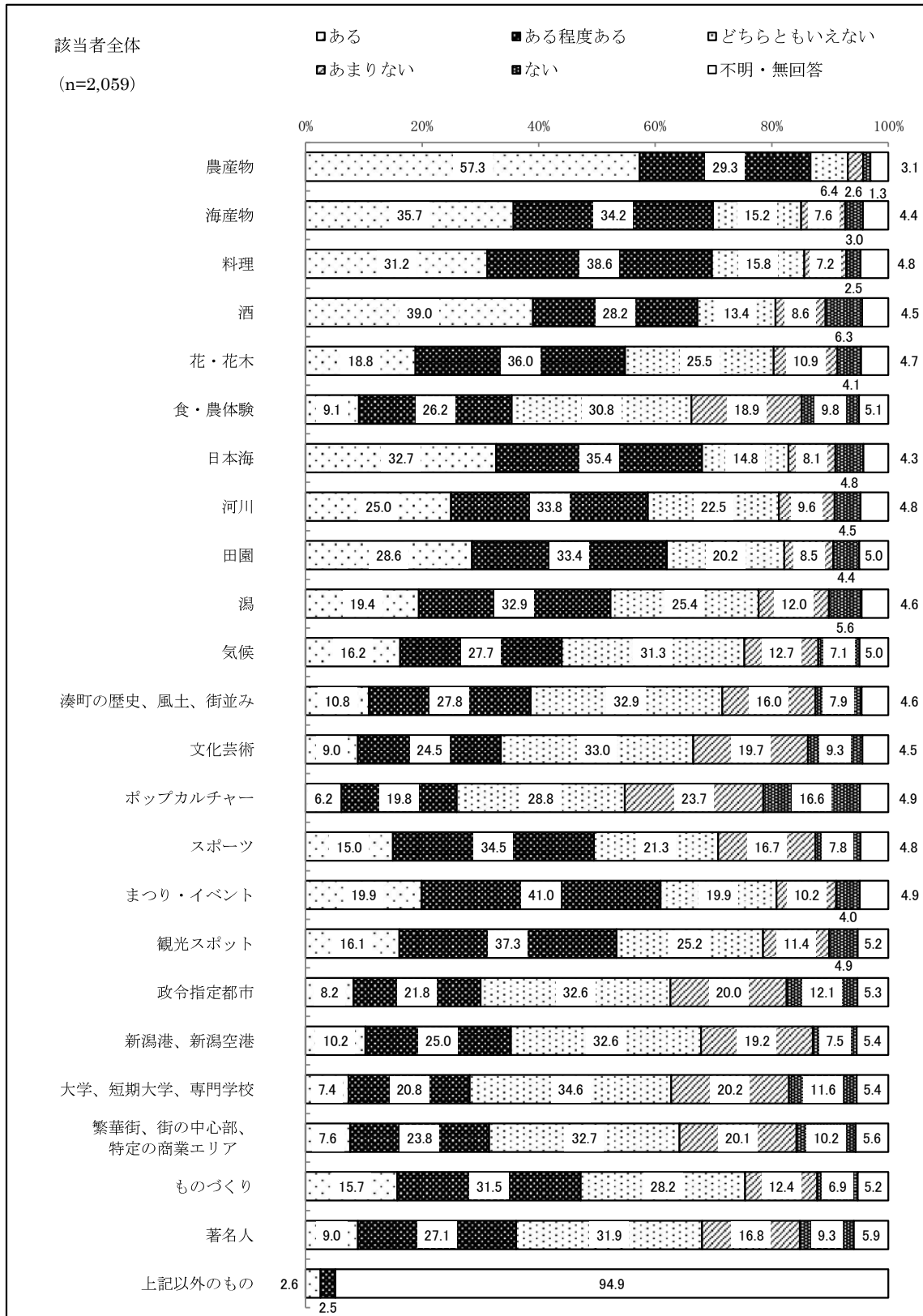


## 2. 新潟市に対する誇りや愛着について

### (1) 誇りや愛着の関心度

問14 あなたは次の24の項目に対して、どの程度誇りや愛着を感じていますか。  
それぞれの項目ごとに番号を1つ選んで、その番号に○をつけてください。



## — 8割以上が「農産物」に誇りや愛着があると感じている —

### 【全体結果】


誇りや愛着について、「ある」と「ある程度ある」を合わせた割合は、「農産物」(86.6%)で最も高く、8割を超えた。次いで「海産物」(69.9%)、「料理」(69.7%)、「日本海」(68.0%)、「酒」(67.2%)、の順に続く。「ある」と答えた割合が最も高い項目は、「農産物」(57.3%)、「海産物」(35.7%)、「酒」(39.0%)。特に「農産物」では、6割近くもの人が「ある」と回答した。

誇りや愛着が「あまりない」、「ない」を合わせた割合では、「ポップカルチャー」(40.4%)で最も高く、約4割となった。次いで「政令指定都市」(32.1%)、「大学、短期大学、専門学校」(31.8%)、「繁華街、街の中心部、特定の商業エリア」(30.2%)で約3割となった。

### 【属性別結果】

次ページ以降に項目ごとの地区別・性別・年齢別の集計結果をまとめた。

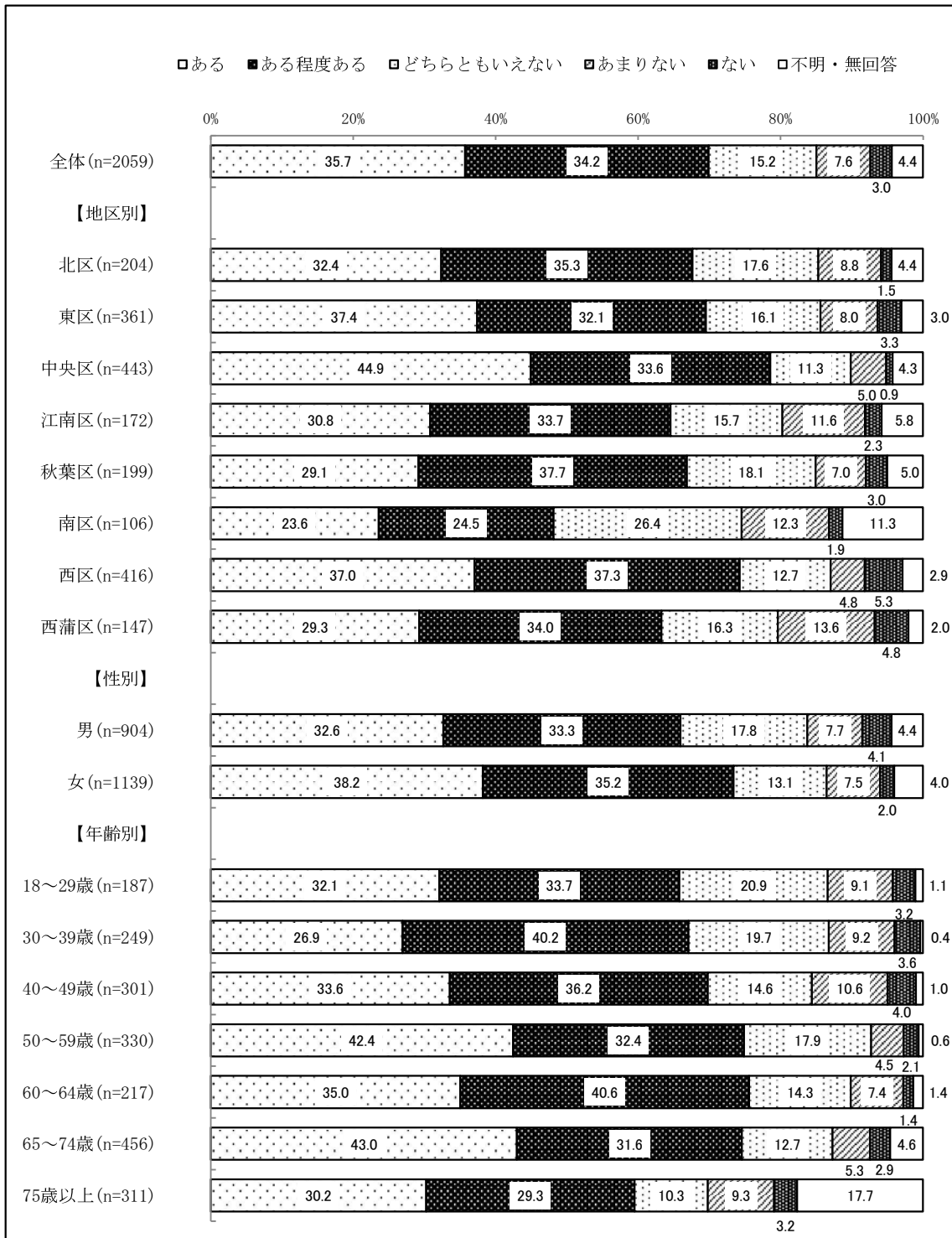
①農産物（米、野菜、果物、畜産物など）



「ある」と「ある程度」を合わせた割合は、地区別では北区（88.7%）、中央区（88.9%）、西区（88.7%）でやや高い。性別では、男性（82.6%）と比べて女性（90.1%）で割合が高い。年齢別では、50代（89.7%）で最も高い。すべての項目で8割を超えた。

「あまりない」と「ない」を合わせた割合は、すべての項目で1割未満となった。


②海産物（のどぐろ、南蛮エビ、ヤナギガレイなど）



「ある」と「ある程度ある」を合わせた割合は、地区別では中央区（78.6%）、西区（74.3%）で高い。性別では、男性（65.9%）より女性（73.4%）で割合が高い。年齢別では、50～74歳で7割を超えた。

「あまりない」と「ない」を合わせた割合は、地区別では江南区（14.0%）、南区（14.2%）でやや高い。年齢別では40代（14.6%）で最も高い。


③料理（郷土料理、名物料理、B級グルメなど）



「ある」と「ある程度ある」を合わせた割合は、地区別では、中央区（74.7%）、秋葉区（71.9%）、西区（73.1%）で高く、7割を超える。性別では、男性（63.8%）と比べて女性（74.7%）で割合が高い。年齢別では、18～64歳で7割を超えた。

「あまりない」と「ない」を合わせた割合は、地区別では、西蒲区（17.0%）最も高い。年齢別では、65～74歳（11.0%）、75歳以上（15.1%）で1割を超えた。

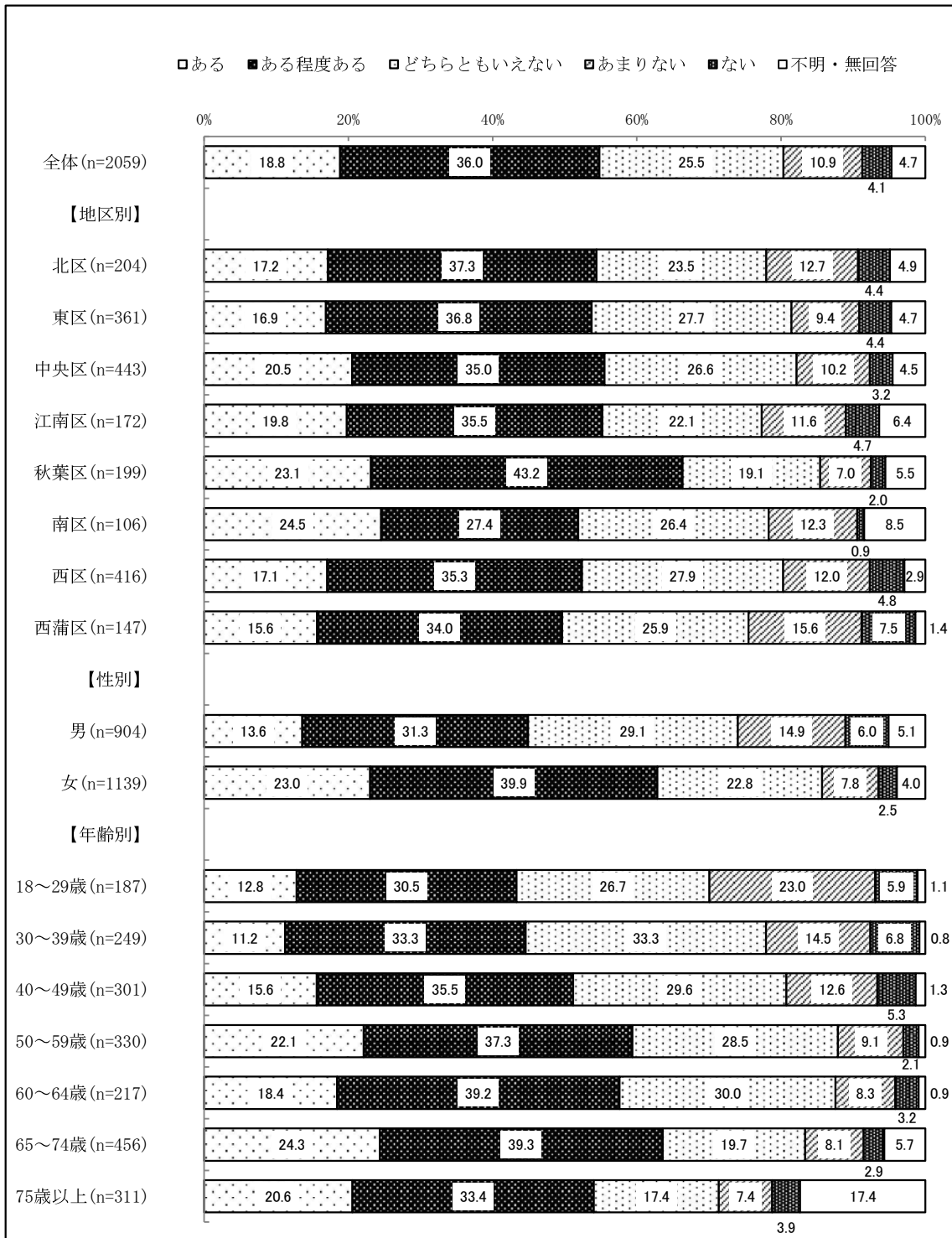
#### ④酒（日本酒、ワインなど）



「ある」と「ある程度ある」を合わせた割合は、地区別では中央区（71.6%）、西区（71.4%）で高く、7割を超える。性別では、女性（66.1%）と比べて男性（68.9%）でやや高い。年齢別では、50代（79.1%）で最も高い。50代までは年齢が上がると割合が高くなり、50代をピークに割合が低くなる傾向がみられる。

「あまりない」と「ない」を合わせた割合は、地区別では西蒲区（19.7%）、年齢別では18～29歳（22.5%）で最も高い。


⑤花・花木（チューリップ、アザレア、ボケ、ヤナギなど）



「ある」と「ある程度ある」を合わせた割合は、地区別では秋葉区（66.3%）で最も高い。性別では、男性（44.9%）と比べて女性（62.9%）で割合が高い。年齢別では、65～74歳（63.6%）で最も高く、概ね年齢が上がるほど割合が高い傾向がみられる。

「あまりない」と「ない」を合わせた割合は、地区別では西蒲区（23.1%）、年齢別では18～29歳（28.9%）で最も高い。

⑥食・農体験（食育・花育センター、アグリパークなどでの体験プログラム）




「ある」と「ある程度ある」を合わせた割合は、どの地区も3割を超えているものの、他の地区と比べて西区(31.7%)でやや低い。性別では男性(29.4%)と比べて女性(40.4%)で割合が高い。年齢別では、30代(46.2%)で最も高く、75歳以上(21.5%)で最も低い。

「あまりない」と「ない」を合わせた割合は、地区別では西区(34.1%)、年齢別では75歳以上(37.6%)で最も高い。地区別では西区、性別では男性、年齢別では75歳以上で、「あまりない」、「ない」を合わせた割合が、「ある」、「ある程度ある」を合わせた割合を上回った。




⑦日本海（砂浜、夕日、海水浴場など）



「ある」と「ある程度ある」を合わせた割合は、地区別では中央区 (73.4%)、西区 (73.6%) で高く、7割を超えた。年齢別では、40代 (76.4%) で最も高い。

「あまりない」と「ない」を合わせた割合は、地区別では江南区 (16.9%)、秋葉区 (16.1%) で高い。年齢別では75歳以上 (20.6%) で最も高く、約2割となった。


⑧河川（信濃川、阿賀野川など）



「ある」と「ある程度ある」を合わせた割合は、地区別では中央区（64.8%）で最も高く、南区（43.4%）で最も低い。年齢別では、65～74歳（66.2%）で最も高い。

「あまりない」と「ない」を合わせた割合は、地区別では西蒲区（27.2%）、年齢別では18～29歳（19.3%）で最も高くなっている。

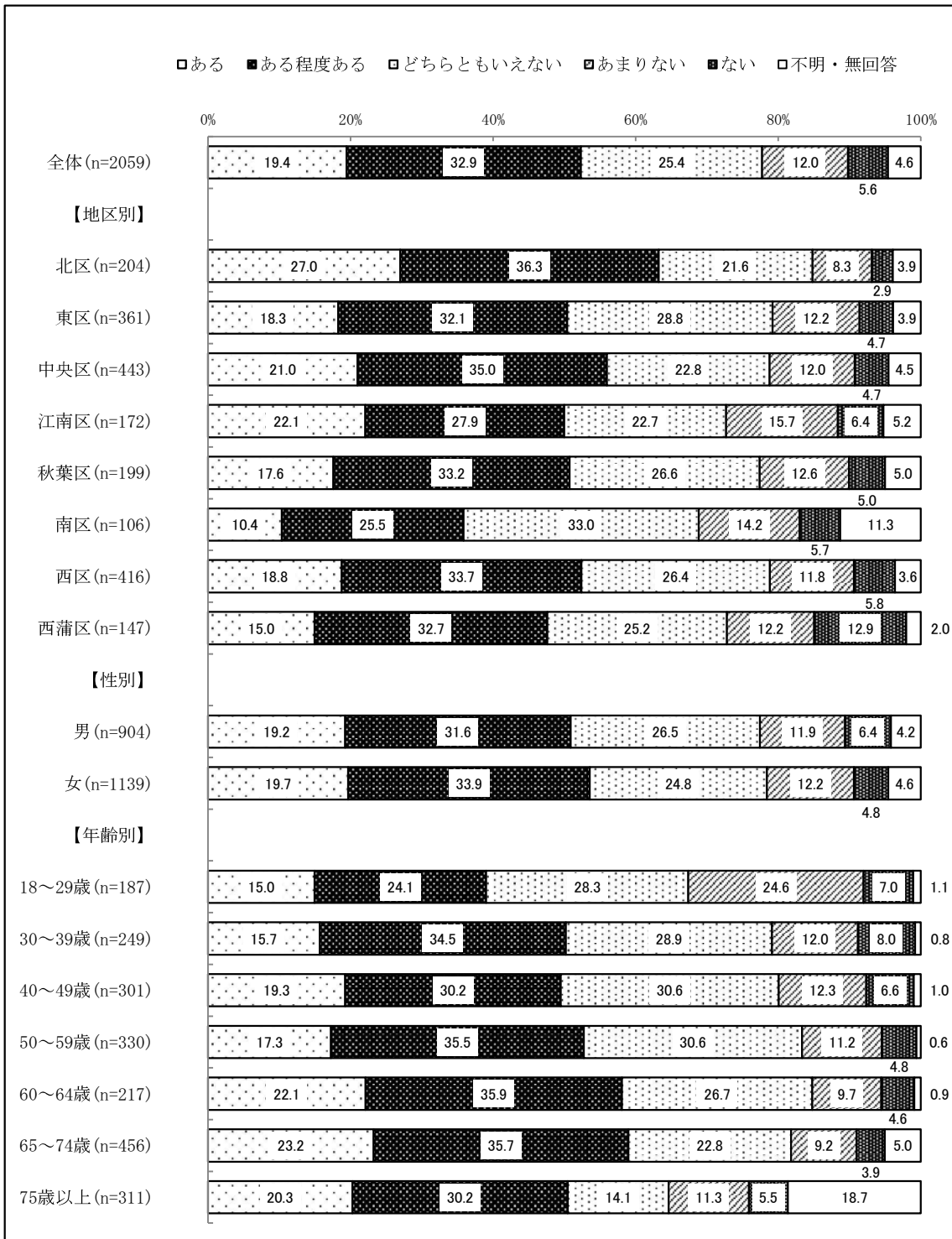
⑨田園（水と土の歴史、広大さ、風景など）



「ある」と「ある程度ある」を合わせた割合は、地区別では秋葉区（69.3%）で最も高く、南区（52.8%）で最も低い。年齢別では、50代（66.7%）で最も高い。

「あまりない」と「ない」を合わせた割合は、地区別では西蒲区（18.4%）、年齢別では18～29歳（18.2%）で最も高い。

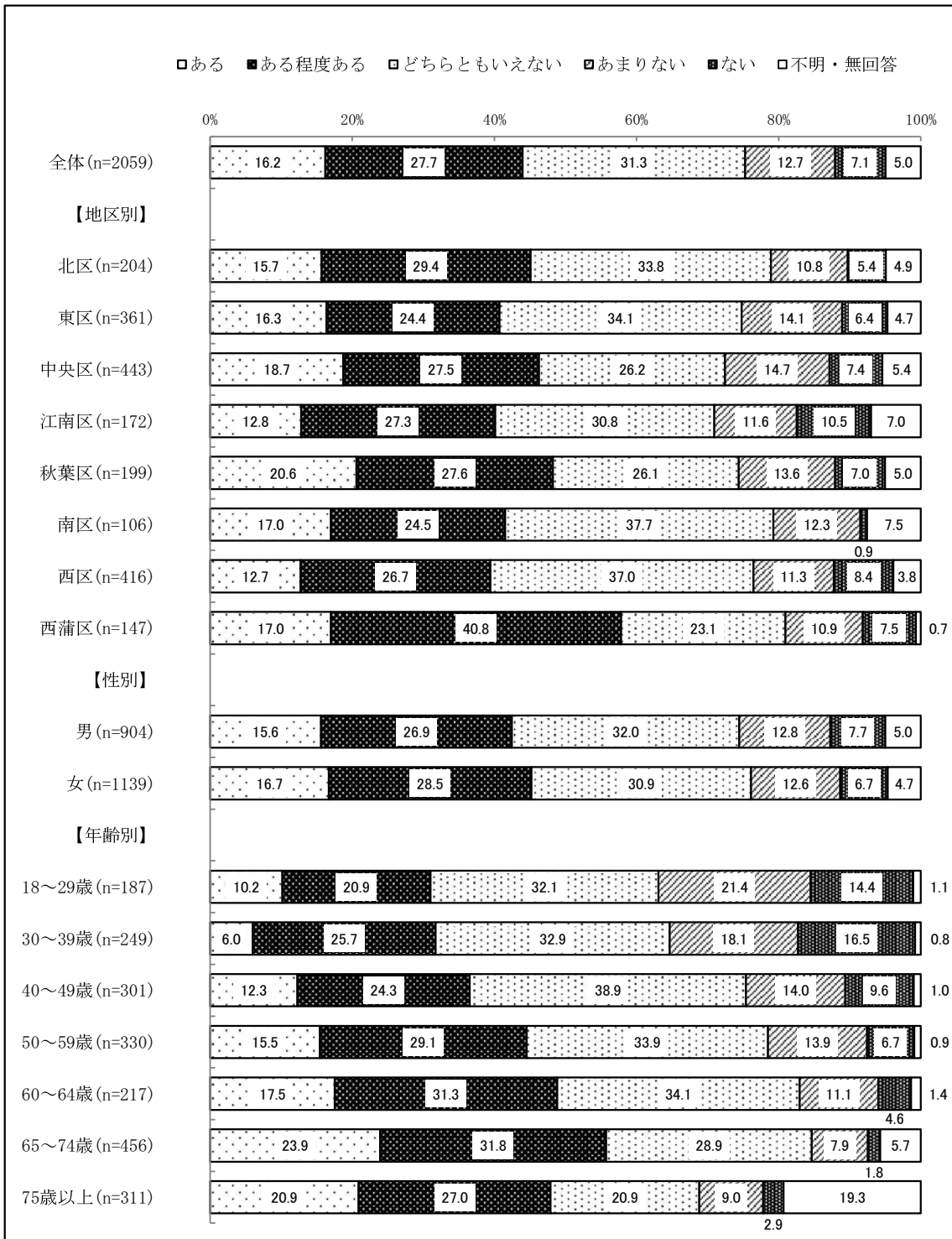
⑩ 湯（鳥屋野湯、福島湯、佐湯など）



「ある」と「ある程度ある」を合わせた割合は、地区別では北区（63.2%）で最も高く、南区（35.8%）で最も低い。年齢別では、65～74歳（59.0%）で最も高く、概ね年代が上がるほど、割合が高い傾向がみられる。

「あまりない」と「ない」を合わせた割合は、地区別では江南区（22.1%）、西蒲区（25.2%）で割合が高く、2割を超えた。年齢別では18～29歳（31.6%）で最も高い。


⑪気候



「ある」と「ある程度ある」を合わせた割合は、地区別では西蒲区（57.8%）で最も高く、半数を超えた。年齢別では、65～74歳（55.7%）で最も高く、概ね年齢があがるほど割合が高い傾向がみられる。

「あまりない」と「ない」を合わせた割合は、地区別では中央区、江南区（共に22.1%）でやや高い。年齢別では18～29歳（35.8%）で最も高い。


## ⑫湊町の歴史、風土、街並み



「ある」と「ある程度ある」を合わせた割合は、地区別では中央区（44.9%）で最も高い。南区（22.6%）を除いたすべての地区で3割を超えた。年齢別では、65～74歳（44.1%）で最も高い。

「あまりない」と「ない」を合わせた割合は、地区別では江南区（30.8%）と西蒲区（30.6%）、年齢別では18～29歳（35.8%）と30代（34.1%）で3割を超えた。


⑬文化芸術（美術・工芸、音楽、舞台演劇、踊り、郷土芸能など）



「ある」と「ある程度ある」を合わせた割合は、地区別では中央区（37.2%）、秋葉区（38.2%）、西区（35.6%）で高い。性別では男性（30.5%）と比べて女性（36.1%）で割合が高い。年齢別では、65～74歳（40.1%）で最も高い。

「あまりない」と「ない」を合わせた割合は、地区別では江南区（39.0%）、年齢別では18～29歳（40.6%）で最も高い。地区別では江南区と西蒲区、性別では男性、年齢別では40代以下で、「あまりない」「ない」を合わせた割合が「ある」「ある程度」を合わせた割合を上回った。

⑭ポップカルチャー（マンガ・アニメ、地元アイドルなど）




「ある」と「ある程度ある」を合わせた割合は、地区別では南区（18.9%）を除いた地区で2割を超えた。年齢別では、18～29歳（44.9%）で最も高く、概ね年代が上がるほど、割合が低い傾向がみられる。

「あまりない」と「ない」を合わせた割合は、地区別では西蒲区（44.9%）、年齢別では65～74歳（50.2%）で最も高い。年齢別の18～29歳（26.7%）、40～49歳（31.6%）を除くすべての項目で、「あまりない」「ない」を合わせた割合が、「ある」「ある程度ある」を合わせた割合を上回った。




⑮スポーツ（新潟シティマラソン、アルビレックス新潟など）



「ある」と「ある程度ある」を合わせた割合は、地区別では北区、東区、中央区、西区で5割を超えた。年齢別では、50代（53.3%）で最も高く、40～74歳で5割を超えた。

「あまりない」と「ない」を合わせた割合は、地区別では西蒲区（30.6%）、年齢別では30代（30.1%）で最も高く、約3割となった。


⑩まつり・イベント（新潟まつり、白根大凧合戦、にいがた食の陣・酒の陣など）



「ある」と「ある程度ある」を合わせた割合は、地区別では南区（69.8%）で最も高い。性別では、男性（57.6%）と比べて女性（63.9%）で割合が高い。年齢別では、40代（70.1%）で最も高く、75歳以上（44.7%）で最も低い。

「あまりない」と「ない」を合わせた割合は、地区別では江南区（18.0%）、年齢別では75歳以上（19.9%）で最も高い。


⑰観光スポット（水族館、歴史博物館、鉄道資料館、萬代橋など）



「ある」と「ある程度ある」を合わせた割合は、地区別では北区、中央区、秋葉区で高く、南区を除き、5割を超えた。性別では、男性（49.0%）と比べて女性（57.0%）で割合が高い。年齢別では、60~64歳（57.6%）で最も高く、75歳以上を除き、5割を超えた。

「あまりない」と「ない」を合わせた割合は、地区別では西蒲区（24.5%）、年齢別では18~29歳（23.0%）で最も高い。

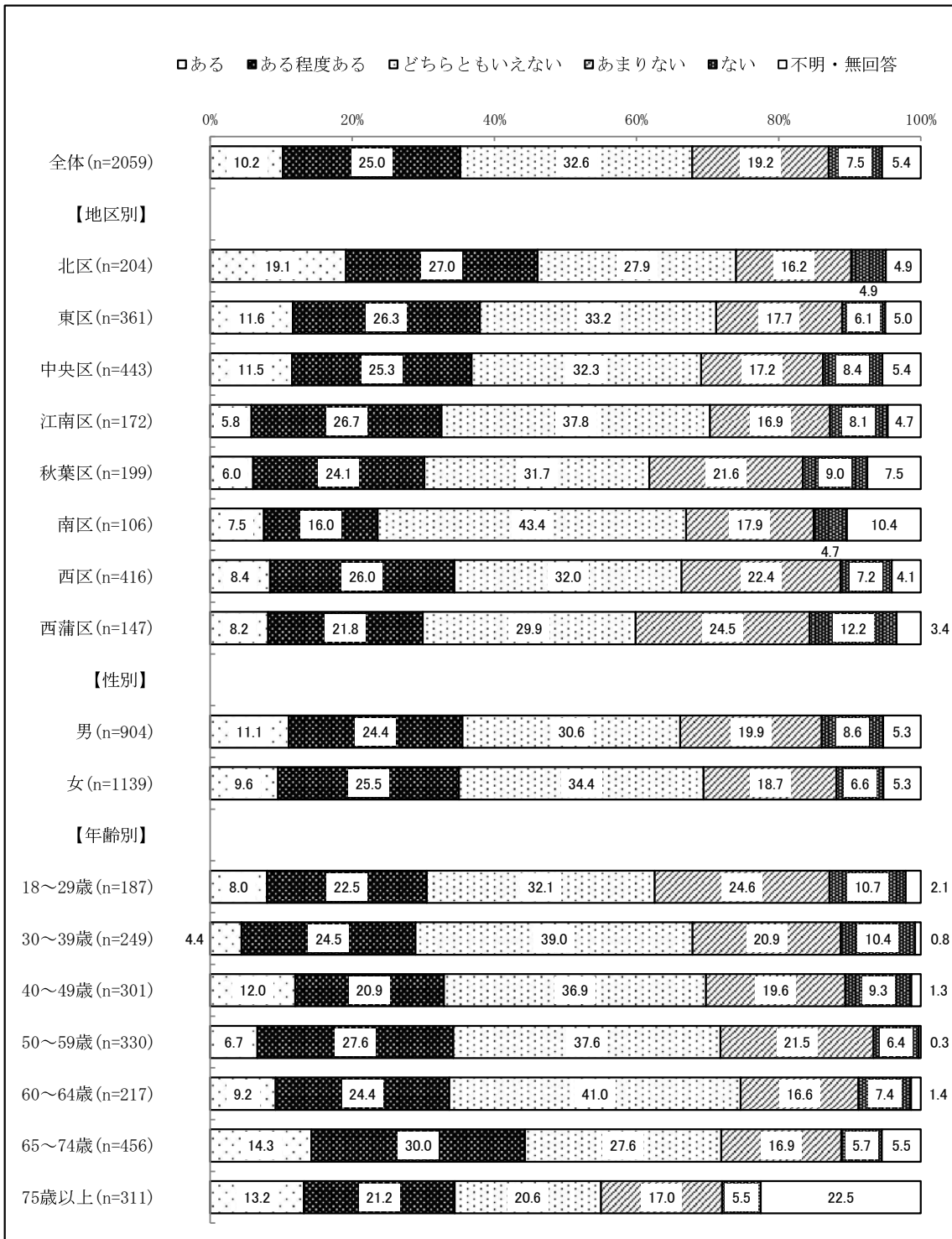
⑱政令指定都市



「ある」と「ある程度ある」を合わせた割合は、地区別では北区、中央区（共に 34.3%）で最も高い。年齢別では、65～74 歳（36.0%）で最も高く、30 代（24.1%）で最も低い。

「あまりない」と「ない」を合わせた割合は、地区別では西蒲区（34.7%）、年齢別では 18～29 歳（42.2%）で最も高い。地区別では北区、中央区を除く地区、性別では男女とも、年齢別では 50 代以下で、「あまりない」「ない」を合わせた割合が、「ある」「ある程度ある」を合わせた割合を上回った。


①新潟港、新潟空港



「ある」と「ある程度ある」を合わせた割合は、地区別では北区（46.1%）で最も高い。年齢別では、65～74歳（44.3%）で最も高い。

「あまりない」と「ない」を合わせた割合は、地区別では西蒲区（36.7%）、年齢別では18～29歳（35.3%）で最も高い。地区別では西蒲区、年齢別では30代以下で、「あまりない」「ない」を合わせた割合が、「ある」「ある程度ある」を合わせた割合を上回った。


⑳大学、短期大学、専門学校



「ある」と「ある程度ある」を合わせた割合は、地区別では北区、西区、西蒲区で3割を超えた。性別では男性（25.7%）と比べて女性（30.4%）で割合がやや高い。年齢別では、18～29歳（33.7%）、65～74歳（33.3%）で割合が高い。

「あまりない」と「ない」を合わせた割合は、地区別では秋葉区（36.7%）、西蒲区（35.4%）でやや高い。年齢別では30代（40.2%）で最も高く、約4割となった。多くの項目で、「あまりない」「ない」を合わせた割合が、「ある」「ある程度ある」を合わせた割合を上回った。


②① 繁華街、街の中心部、特定の商業エリア



「ある」と「ある程度ある」を合わせた割合は、地区別では中央区（38.1%）で最も高い。性別では男性（28.1%）と比べて女性（34.4%）で割合が高い。年齢別では、18～29歳、40代、65～74歳で割合が高く、3割半ばとなった。

「あまりない」と「ない」を合わせた割合は、地区別では西蒲区（37.4%）で最も高い。年齢別では18～29歳（33.7%）で最も高い。

②ものづくり（機械工業、金属工業、製紙業など）




「ある」と「ある程度ある」を合わせた割合は、地区別では中央区（51.9%）で最も高い。性別では男性（45.0%）と比べて女性（48.9%）で割合がやや高い。年齢別では、50代（54.8%）で最も高い。

「あまりない」と「ない」を合わせた割合は、地区別では北区（22.5%）、東区（23.3%）、西蒲区（23.8%）でやや高い。年齢別では18～29歳（26.7%）で最も高い。




②③著名人（出身問わず、新潟市関係者）



「ある」と「ある程度ある」を合わせた割合は、地区別では北区（39.7%）で最も高く、南区を除いた地区で3割を超えた。性別では男性（32.6%）と比べて女性（39.2%）で割合が高い。年齢別では、65～74歳（41.2%）で最も高く、4割を超えた。

「あまりない」と「ない」を合わせた割合は、地区別では西蒲区（33.3%）、年齢別では18～29歳（33.7%）で最も高い。

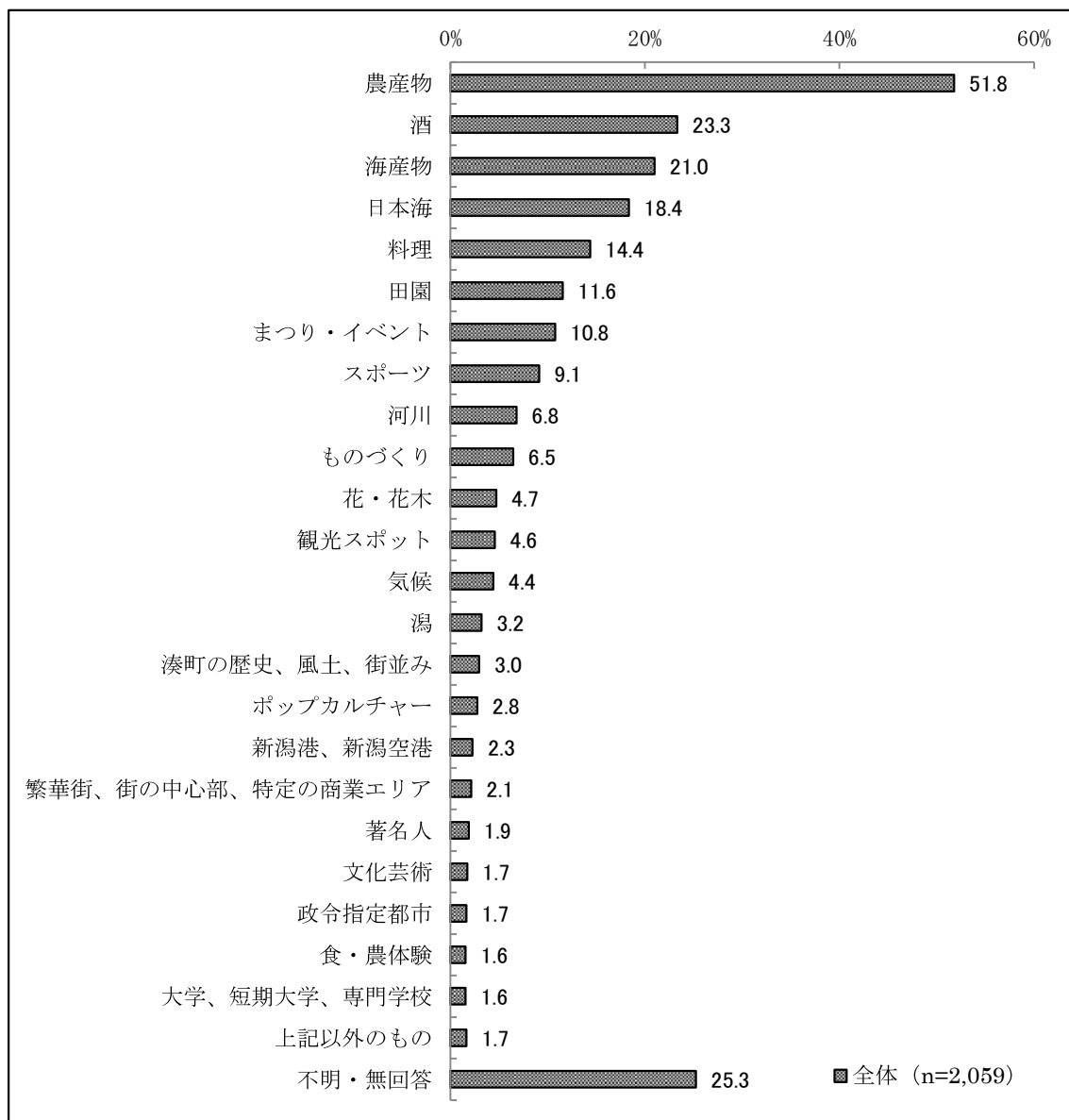
⑭上記以外のもの



図のみの掲載とする。

## (2) 特に誇りや愛着を感じているもの

問14-2 上記で、「ある」と回答した項目のうち、特に誇りや愛着を感じているものを上位3つまでお答えください。



— 特に誇りや愛着を感じているものは「農産物」が突出 —

### 【全体結果】

全体で「農産物」(51.8%)と回答した割合が半数を超え、次いで割合が高い「酒」(23.3%)の倍以上となった。「酒」は、項目別でみた場合に「ある」「ある程度ある」を合わせた割合が5番目に高かったものの、特に誇りや愛着を感じているものでは、2番目に高い割合となった。次いで「海産物」(21.0%)、「日本海」(18.4%)、「料理」(14.4%)の順に続く。

## 【属性別結果】（図 2-2 参照）

### ①地区別

全体で最も割合の高かった「農産物」は、東区（47.9%）、南区（45.3%）を除いた地区で 5 割を超えた。「酒」は中央区（27.5%）、西区（26.9%）で、他の地区と比べて割合がやや高い。南区で「まつり・イベント」（20.8%）と答えた割合が、他の地区と比べて突出している。

### ②性別

「農産物」「海産物」「料理」は、男性（各 45.0%、17.9%、12.1%）と比べて女性（各 57.4%、23.4%、16.3%）で割合が高い。「酒」「スポーツ」は、女性（各 20.9%、7.4%）と比べて男性（各 26.5%、11.4%）で割合が高い。

### ③年齢別

すべての年齢で、「農産物」と回答した割合が最も高く、60～64 歳（49.8%）、75 歳以上（40.2%）を除いた年齢で 5 割を超えた。「まつり・イベント」「ポップカルチャー」は、他の年齢と比べて 18～29 歳（各 20.9%、11.2%）で割合が高い。

図 2-2 特に誇りや愛着を感じているもの（地区別/性別/年齢別） 1/4

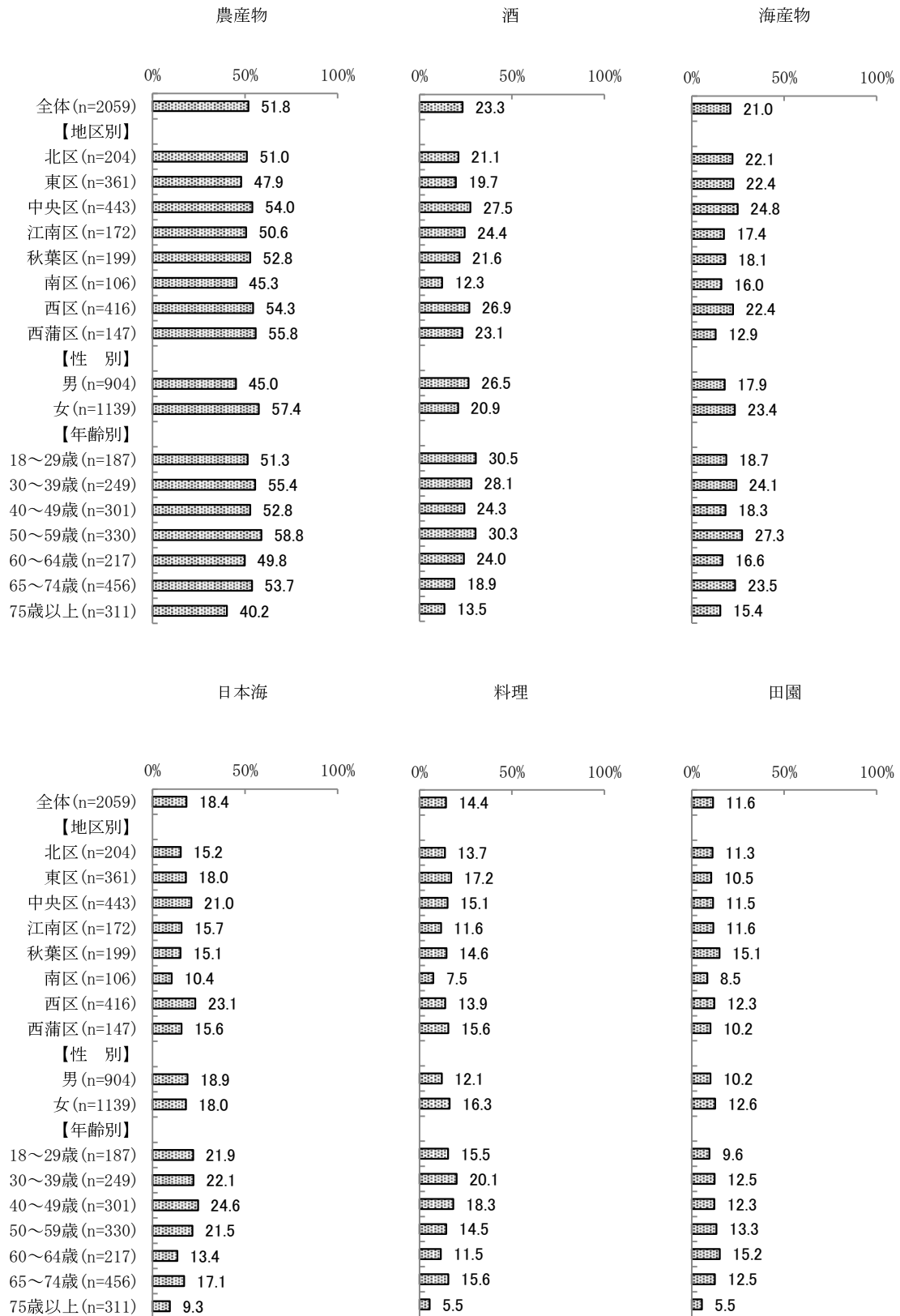


図 2-2 特に誇りや愛着を感じているもの（地区別/性別/年齢別） 2/4




図 2-2 特に誇りや愛着を感じているもの（地区別/性別/年齢別） 3/4

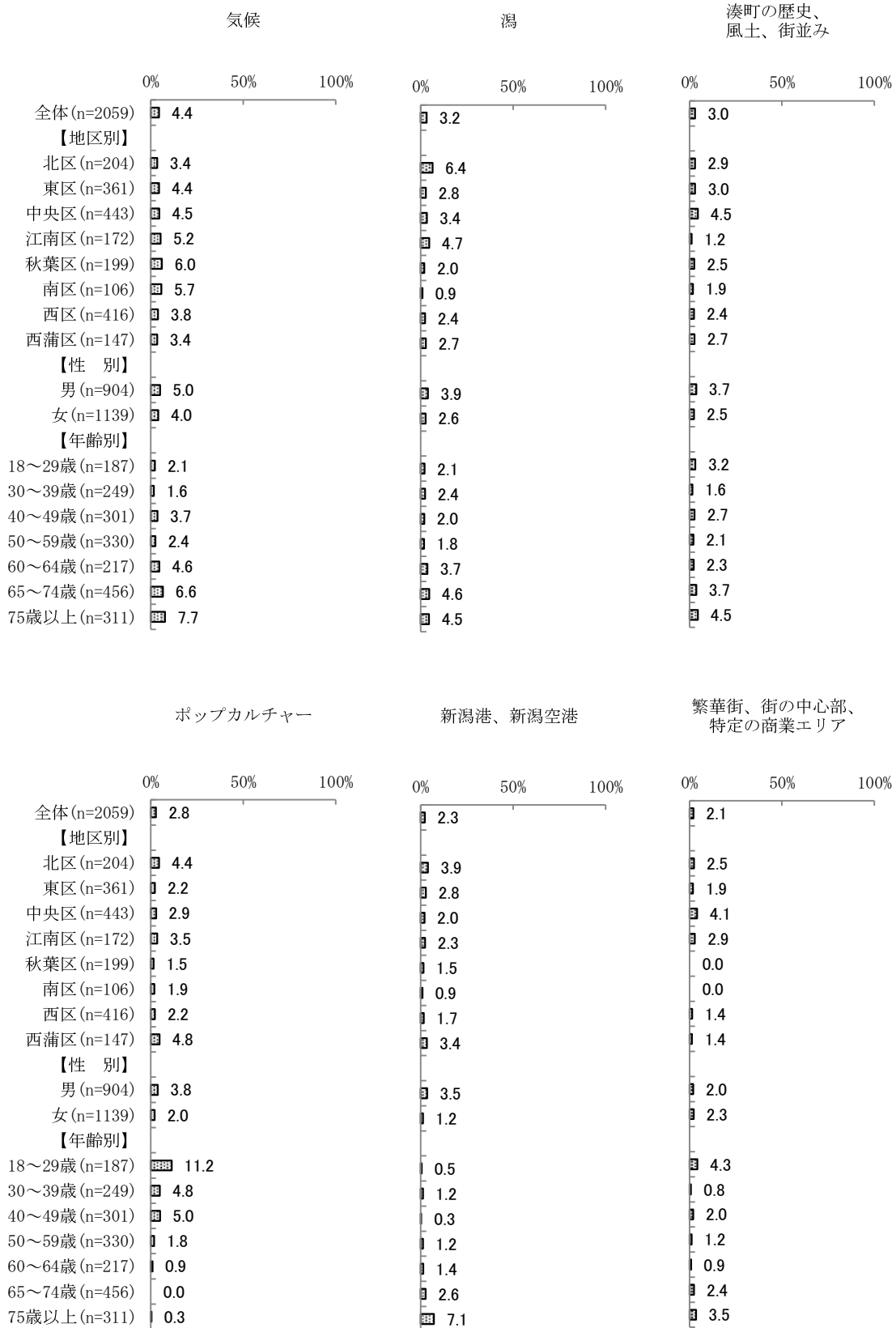


図 2-2 特に誇りや愛着を感じているもの（地区別/性別/年齢別） 4/4

