

I 第48回 衆議院議員総選挙

(平成29年10月22日執行)

1	衆議院議員総選挙，最高裁判所裁判官国民審査事務日程	3
2	総括	5
	(1) 選挙期日に関する調	5
	(2) 選挙人名簿登録資格等に関する調	5
	(3) 投票区，投票所及び投票区域に関する調	7
	(4) 開票区，開票所及び開票区域に関する調	27
3	立候補に関する調	28
	(1) 立候補者に関する調（小選挙区）	28
	(2) 届出政党別，新，前，元別候補者数に関する調（小選挙区）	29
	(3) 年齢別，男女別候補者数に関する調（小選挙区）	30
	(4) 比例代表選出議員選挙における名簿届出政党等（北陸信越選挙区）	31
4	投票	32
	(1) 投票率に関する調（市全体）	32
	(2) 行政区別当日有権者数，投票者数及び投票率に関する調	33
	(3) 小選挙区別当日有権者数，投票者数及び投票率に関する調	35
	(4) 投票区別当日有権者数，投票者数及び投票率に関する調（小選挙区）	37
	(5) 時間別投票状況に関する調（小選挙区）	45
	(6) 投票率の比較に関する調	47
	(7) 期日前投票状況に関する調（小選挙区）	48
	(8) 期日前投票の事由に関する調	55
	(9) 特殊投票に関する調	56
	(10) 不在者投票に関する調	57
	(11) 在外投票に関する調	63
	(12) 投票所及び開票所に使用した施設に関する調	66
	(13) 借上料を要した投票所の施設名	67
	(14) 立会人に関する調	68
	(15) 投票管理者及び投票事務従事者に関する調	70

(16) 年代別投票率に関する調（抽出）（小選挙区）	71
5 開 票	76
(1) 候補者別得票数等に関する調（小選挙区）	76
(2) 比例代表選挙における政党等別得票数等及び得票率に関する調 （北陸信越選挙区）	83
(3) 比例代表選挙における政党等別当選者に関する調（北陸信越選挙区）	86
(4) 無効投票に関する調	89
(5) 時間別開票状況に関する調	91
(6) 開票所の開閉時刻に関する調	92
(7) 開票管理者及び開票事務従事者に関する調	93
6 選挙運動	94
(1) 個人演説会（公営施設）の会場数及びその使用度数に関する調	94
(2) ポスター掲示場に関する調（小選挙区）	95
(3) 違反文書図画の撤去命令に関する調	97
(4) 投票所における候補者等の氏名等の掲示に関する調	98
(5) 選挙公報に関する調	99
7 選挙啓発	107

1 衆議院議員総選挙，最高裁判所裁判官国民審査事務日程

月	日	曜日	逆日数	事務内容	会議等
9	25	月	25	首相の解散表明 掲示板で協力依頼	
	28	木	24	衆議院解散 ★ 衆議院解散後のなるべく早い時期に区選挙管理委員会を開催 <区>議案―登録移替えの延期，ポスター掲示場設置場所，不在者投票事務を取り扱う場所，期日前投票所の設置，投票所の設置，在外選挙人が期日前投票を行う期日前投票所の指定，投票の順序，氏名等の掲示順序を定めるくじ 登録移替え停止日(9月27日までの市内転居を移替え) 選挙人名簿抄本(2部)出力開始(9月29日まで)	区委員会
	29	金	23	公職の候補者等の政治活動用ポスターの掲示禁止(解散の日の翌日から) 自己の後援団体への寄附禁止，後援団体の設立目的により行う行事・事業に関する寄附等禁止(解散の日の翌日から) 入場券出力開始(10月3日まで)	
	30	土	22	選挙人名簿抄本2部引渡し	
10	2	月	20	立候補予定者説明会(県選管) 庁議で協力依頼	県庁
	3	火	19	委員長書記長会議(県選管) 市区選挙管理委員会事務局実務者会議 入場券納品	県庁 市役所白6-202
	5	木	17	ポスター掲示場設置(10月9日まで) 広報課との打合せ会議 特別不在者投票管理者会議(県選管) 投票所入場券の引渡し・発送	県庁
	6	金	16	投票用紙(衆議・国審)の受領	
	9	月	13	【選挙人名簿登録基準日及び登録日】 <区委員会議案> 選挙時登録・抹消，開票管理者・代理者の選任，投票管理者・代理者の選任，期日前投票管理者・代理者の選任，投票立会人の選任，期日前投票立会人の選任，投開票事務従事者の委嘱，開票の場所・日時，開票立会人を定めるくじを行う場所・日時 <市委員会議案> 直接請求に必要な選挙権を有する者の数	区委員会 市委員会
	10	火	12	【選挙期日の公示日】 小選挙区立候補受付(県選管) <区> ・個人演説会(公営施設)開催申出受付開始(開催は10/12～10/21) ・選挙人名簿の閲覧 <区委員会議案> 氏名等の掲示順序を定めるくじの実施 選挙啓発(啓発物資配布，啓発ポスター，懸垂幕，看板掲出，電光掲示板PR，大型店店内放送，庁内放送開始)	県庁 区委員会
	11	水	11	期日前投票，不在者投票(衆議・国審)の開始(10月21日まで) ※ 期日前投票所(8区役所・8出張所)8:30～20:00 一部の期日前投票所(6出張所)は10/14から開始 報道機関説明会(市選管委員長，市選管)	市政記者室
	12	木	10	個人演説会(公営施設)の開始(10月21日まで) 県啓発チラシ新聞折込	
	14	土	8	市区町村選挙管理委員会書記長会議(県選管) 市区選挙管理委員会事務局実務者会議―速報関係等 南区の2出張所，西蒲区の4出張所の期日前投票開始(10月21日まで)	県庁 市役所白6-101
	15	日	7	選挙啓発(市報にいがた掲載○) 街頭啓発(新潟駅前；中央区)	
	16	月	6	選挙公報(衆議)，審査公報(国審)の受領	

月	日	曜日	逆日数	事務内容	会議等
10	17	火	5	選挙公報(衆議), 審査公報(国審)のポスティング開始(10月20日まで)	
	18	水	4	選挙公報(衆議), 審査公報(国審)を新聞折込で配布 郵便等による不在者投票の請求期限	
	19	木	3	<区委員会議案>開票立会人を定めるくじの実施(候補者が届け出た者が10人を超える場合)。3人に満たない場合は補充選任	区委員会
	21	土	1	期日前投票, 不在者投票最終日 個人演説会開催最終日 投票所の設営 選挙人名簿抄本(1部)出力・引渡し	
	22	日	0	【選挙日】投票, 開票 <区委員会議案>選挙期日における補正登録・抹消 <投票>8行政区(投票所216か所)7:00~20:00 ※ 北区の第199投票所に限り 9:00~16:00 <開票>12開票区(開票所8か所)21:00~ 北区第1, 第2(豊栄総合体育館) 東区(東総合スポーツセンター) 中央区(新潟市体育館) 江南区第1, 第2(亀田市民会館) 秋葉区(秋葉区総合体育館) 南区第1, 第2(白根カルチャーセンター) 西区第1, 第2(西総合スポーツセンター) 西蒲区(巻体育館) 選挙啓発(市報にいがた掲載◎)	区委員会
	23	月	-1	ポスター掲示場の取外し(10月25日まで)	
	24	火	-2	点検結果報告検収(区選管→県選管)	県庁
	25	水	-3	選挙会(県選管)	県庁

2 総括

(1) 選挙期日に関する調

選挙名	公示日	投票日	開票日
衆議院議員総選挙	平成 29 年 10 月 10 日	平成 29 年 10 月 22 日	平成 29 年 10 月 22 日

(2) 選挙人名簿登録資格等に関する調

項目	事	項
登録の種類	選挙時登録	
公示日	平成 29 年 10 月 10 日 (火)	
選挙期日	平成 29 年 10 月 22 日 (日)	
基準日	平成 29 年 10 月 9 日 (月)	
登録日	平成 29 年 10 月 9 日 (月)	
縦覧期間	平成 29 年 10 月 10 日 (火)	
年齢要件	選挙期日 (平成 29 年 10 月 22 日) に満 20 歳に達していること (平成 11 年 10 月 23 日までに生まれた人)。	
住所要件	基準日 (平成 29 年 10 月 9 日) までに引き続き 3 か月以上住民基本台帳に記載されている人 (平成 29 年 7 月 9 日までの転入届出後引き続き住所を有する人)	
補正登録	定時登録・選挙時登録の際、選挙人名簿に登録される資格を有し、かつ、引き続きその資格を有する者が登録されていないことを知ったときには、直ちに補正登録をする。	
名簿への表示	犯罪等により失権した人、当市の区域内に住所を有しなくなった人をそれぞれ表示する。	
登録の抹消	死亡等	死亡又は日本国籍を失った人
	転出者	当市の区域内から住所を有しなくなった後 4 か月を経過した人 (平成 29 年 6 月 8 日以前に当市の区域内に住所を有しなくなった人)
	誤載	選挙人名簿登録の際に登録されるべきでなかった人
登録の移替え	平成 29 年 9 月 27 日 (水) までに住民票の転居届のを行った場合は、新しい住所で選挙人名簿に移し替えて登録される。	

転出者の選挙権	<p>当市の選挙人名簿に登録されていて、平成 29 年 6 月 22 日から投票しようとする日の前日までの間に他市区町村へ転出した人は投票できる。</p> <p>平成 29 年 6 月 11 日から同月 21 日までの間に他市区町村へ転出した人は、転出した日から 4 か月後の応答日まで期日前投票できる。(例：平成 29 年 6 月 15 日に転出した人は、平成 29 年 10 月 15 日まで期日前投票できる。)ただし、平成 29 年 7 月 9 日までに転出先に転入届をし、転出先の市区町村の選挙人名簿に登録された人を除く。</p>
---------	---

(3) 投票区、投票所及び投票区域に関する調

- ア 北 区 (第 101 投票区～第 122 投票区, 第 199 投票区)
- ・新潟県 第 1 区 (第 101 投票区～第 106 投票区)
 - ・新潟県 第 3 区 (第 107 投票区～第 122 投票区)
 - ・新潟県 第 4 区 (第 199 投票区)

備考 四角で囲んだ数字は区域の一部を含む他の投票区を指す。

投票区	投票所・所在地	区域
第 1 0 1 投票区	松浜小学校 (松浜 3・19・1)	松浜 1～8 丁目 松浜町の一部 [103] [208] 松浜東町 1, 2 丁目 松浜本町 1～4 丁目 松浜みなと
第 1 0 2 投票区	南浜小学校 (島見町 2078)	島見町 白勢町 新富町 東栄町
第 1 0 3 投票区	太夫浜小学校 (太夫浜 2045・2)	神谷内 太夫浜 太夫浜新町 1, 2 丁目 松栄町 [101] [208]
第 1 0 4 投票区	太郎代自治会館 (太郎代 120)	太郎代
第 1 0 5 投票区	濁川小学校 (濁川 284)	すみれ野 1～3 丁目 つくし野 1, 2 丁目 新崎 新崎 1～3 丁目 濁川 濁川 1 丁目 松潟
第 1 0 6 投票区	三軒屋町自治会館 (三軒屋町 19・16)	三軒屋町 新元島町 名目所 名目所 1～3 丁目 西名目所 松浜新町
第 1 0 7 投票区	葛塚コミュニティセンター (東栄町 1・18)	嘉山の一部 [108] [111] 嘉山 1 丁目 嘉山 2 丁目の一部 [122] 嘉山 3～5 丁目 嘉山 6 丁目の一部 [122] 葛塚の一部 [108] [109] [110] [111] 東栄町 1 丁目の一部 [108] 東栄町 2, 3 丁目 前新田の一部 [111]
第 1 0 8 投票区	北区役所 (葛塚 3197)	太田の一部 [109] [111] 嘉山の一部 [107] [111] 葛塚の一部 [107] [109] [110] [111] 白新町 1 丁目の一部 [109] 白新町 2, 3 丁目 白新町 4 丁目の一部 [110] 東栄町 1 丁目の一部 [107] 横井の一部 [109] [111] [113]
第 1 0 9 投票区	すみれ保育園 (石動 1・10・1)	太田の一部 [108] [111] [112] かぶとやま 1, 2 丁目 葛塚の一部 [107] [108] [110] [111] 白新町 1 丁目の一部 [108] 石動 1, 2 丁目 柳原 1 丁目の一部 [110] 横井の一部 [108] [111] [113]
第 1 1 0 投票区	こまくさ保育園 (柳原 3・10・25)	葛塚の一部 [107] [108] [109] [111] 下土地亀の一部 [117] 白新町 4 丁目の一部 [108] 柳原 1 丁目の一部 [109] 柳原 2～6 丁目
第 1 1 1 投票区	葛塚東小学校 (朝日町 4・1・2)	朝日町 1～4 丁目 内沼の一部 [121] 太田の一部 [108] [109] [112] 嘉山の一部 [107] [108] 葛塚の一部 [107] [108] [109] [110] 新鼻 前新田の一部 [107] 横井の一部 [108] [109] [113]

投票区	投票所・所在地	区域
第112投票区	太田小学校 (太田 817)	太田の一部 108 109 111 笠柳の一部 113 村新田
第113投票区	木崎コミュニティセンター (木崎 3227)	内島見の一部 114 116 浦ノ入の一部 116 笠柳の一部 112 木崎の一部 114 115 116 鳥屋 早通の一部 117 118 横井の一部 108 109 111
第114投票区	尾山ニュータウン公民館 (内島見 2185-30)	内島見の一部 113 116 木崎の一部 113 115 116 北陽 1, 2丁目
第115投票区	樋ノ入公民館 (樋ノ入 1472)	木崎の一部 113 114 116 下大谷内 下早通の一部 118 樋ノ入
第116投票区	笹山公民館 (笹山 2058)	内島見の一部 113 114 浦ノ入の一部 113 114 115 笹山 横土居
第117投票区	早通南小学校 (須戸 1-11)	下土地亀の一部 110 須戸 須戸 1～5丁目 新井郷 早通の一部 113 118 早通南 1～5丁目 仏伝
第118投票区	早通中学校 (早通 396)	彩野 1～4丁目 下早通の一部 115 早通の一部 113 117 早通北 1～6丁目
第119投票区	岡方コミュニティセンター (長戸呂 4601)	大久保 大瀬柳 大迎 十二 太子堂 長戸呂 長戸呂新田 灰塚 平林 三ツ屋 山飯野
第120投票区	三ツ森保育園 (森下 1409)	すみれ野 4丁目 高森 高森新田 森下
第121投票区	長浦コミュニティセンター (長場 1834-1)	内沼の一部 111 浦木の一部 122 大月 岡新田 上大月 上堀田 里飯野 長戸 長場
第122投票区	葛塚小学校 (川西 3-9-24)	浦木の一部 121 嘉山 2丁目の一部 107 嘉山 6丁目の一部 107 上土地亀 川西 1～4丁目 美里 1, 2丁目
第199投票区	岡方コミュニティセンター (長戸呂 4601)	十二前

イ 東 区 (第 201 投票区～第 221 投票区)

・新潟県第 1 区

備考 四角で囲んだ数字は区域の一部を含む他の投票区を指す。

投票区	投票所・所在地	区域
第 2 0 1 投票区	山の下小学校 (山の町 8・55)	神明町 浜町 古川町 古湊町 山の下町 臨海町 臨港 1 丁目
第 2 0 2 投票区	山の下中学校 (秋葉通 2・37・22・1)	秋葉 1 丁目 秋葉通 2, 3 丁目 桃山町 1, 2 丁目 (東臨港町) 臨港町 2, 3 丁目
第 2 0 3 投票区	大山保育園 (大山 2・13・1)	(王瀬新町) 大山 1, 2 丁目 上王瀬町 鷗島町 北葉町 末広町 長者町 月見町 東新町 松島 1～3 丁目
第 2 0 4 投票区	東山の下小学校 (藤見町 1・23・57)	河渡 河渡己 河渡庚 河渡 1 丁目の一部 205 河渡 2 丁目の一部 206 河渡 3 丁目の一部 206 河渡木町 藤見町 1, 2 丁目
第 2 0 5 投票区	藤見中学校 (小金町 3・5・1)	河渡 1 丁目の一部 204 小金台 小金町 1～3 丁目 宝町 錦町 物見山 1, 2 丁目
第 2 0 6 投票区	中地区コミュニティセンター (松和町 15・8)	幸栄 1～3 丁目 河渡 2 丁目の一部 204 河渡 3 丁目の一部 204 向陽 1 丁目 松園 1, 2 丁目 松和町 物見山 3, 4 丁目
第 2 0 7 投票区	臨空船江会館 (船江町 2・11・3)	空港西 1, 2 丁目 浜谷町 1, 2 丁目 船江町 1～3 丁目 (平和町)
第 2 0 8 投票区	下山小学校 (太平 2・18)	河渡甲 河渡新町 1, 2 丁目 向陽 3 丁目 下山 1～3 丁目 新川町 太平 1～4 丁目 津島屋 5 丁目 根室新町 松浜町の一部 101 103
第 2 0 9 投票区	松崎自治会館 (松崎 1・14・25)	向陽 2 丁目 白銀 1, 2 丁目 松崎 松崎 1, 2 丁目 有楽 1～3 丁目
第 2 1 0 投票区	市立東特別支援学校 (海老ヶ瀬 31)	海老ヶ瀬 新松崎 1～3 丁目 津島屋 1～4 丁目 津島屋 6, 7 丁目 (津島屋 8 丁目) 一日市 木工新町
第 2 1 1 投票区	大形小学校 (大形木町 2・6・1)	石動 海老ヶ瀬新町 逢谷内 逢谷内 1～6 丁目 大形木町 大形木町 1～6 丁目 寺山 3 丁目の一部 212 中興野 本所 本所 1～3 丁目 柳ヶ丘 豊 2, 3 丁目
第 2 1 2 投票区	木戸中学校 (上木戸 5・1・1)	上木戸の一部 213 上木戸 1～3, 5 丁目 材木町 下木戸 寺山 寺山 1, 2 丁目 寺山 3 丁目の一部 211 中木戸 はなみずき 2 丁目 豊 1 丁目
第 2 1 3 投票区	牡丹山小学校 (牡丹山 6・15・1)	上木戸の一部 212 上木戸 4 丁目 下木戸 1～3 丁目 竹尾 3, 4 丁目 はなみずき 1, 3 丁目 牡丹山 1 丁目の一部 214 牡丹山 3～6 丁目

投票区	投票所・所在地	区域
第214投票区	木戸小学校 (中山4・1-1)	卸新町1～3丁目 竹尾 竹尾1, 2丁目 竹尾卸新町 中山1～8丁目 牡丹山1丁目の一部 ²¹³ 牡丹山2丁目 山木戸5丁目
第215投票区	東新鴻中学校 (山木戸1・2-1)	榎 榎町 山木戸1～4丁目 山木戸6～8丁目 (山木戸)
第216投票区	柴竹集会所 (柴竹6・24・33)	柴竹 柴竹2～7丁目 柴竹卸新町 柴竹山3丁目の一部 ³²¹
第217投票区	石山中学校 (東明6・2)	石山1～3, 5丁目 江南1～6丁目 新石山5丁目 東明1～8丁目 南紫竹1, 2丁目 もえぎ野1丁目
第218投票区	中野山小学校 (中野山1・1-1)	石山6丁目 下場 下場新町 下場本町 新石山1～4丁目 中島1丁目 中野山1～5丁目
第219投票区	南中野山小学校 (中野山863・1)	栗山1～4丁目 石山4丁目 中野山6, 7丁目 東中野山1丁目 もえぎ野2, 3丁目
第220投票区	石山保育園 (中野山8・13・1)	石山団地 猿ヶ馬場1丁目 中島2丁目の一部 ²²¹ 中野山8丁目 東中島1, 2丁目 東中野山2～5丁目 若葉町1, 2丁目
第221投票区	東中野山小学校 (猿ヶ馬場9)	岡山 猿ヶ馬場2丁目 新岡山2丁目 児池 中島2丁目の一部 ²²⁰ 東中島3, 4丁目 東中野山6, 7丁目

ウ 中央区 (第 301 投票区～第 331 投票区)

・新潟県第 1 区

備考 四角で囲んだ数字は区域の一部を含む他の投票区を指す。

投票区	投票所・所在地	区域
第 3 0 1 投票区	鏡淵小学校 (白山浦 1・207・3)	医学町通 1, 2 番町 一番堀通町の一部 306 学校裏町 学校町通 1, 2 番町 川岸町 1～3 丁目 白山浦 1, 2 丁目 白山浦新町通
第 3 0 2 投票区	関屋小学校 (関屋下川原町 2-664)	学校町通 3 番町 水道町 1 丁目的一部 307 関新 1 丁目的一部 303 関屋の一部 303 304 関屋下川原町 1, 2 丁目 関屋新町通 1 丁目 関屋田町 1～3 丁目 関屋本村町 1 丁目的一部 303 関屋松波町 1～3 丁目
第 3 0 3 投票区	関屋地区公民館 (関屋昭和町 3-148-1)	関新 1 丁目の一部 302 関新 2, 3 丁目 関屋の一部 302 304 関屋御船蔵町 関屋金鉢山町 関屋昭和町 2, 3 丁目 関屋新町通 2 丁目 関屋田町 4 丁目 関屋本村町 1 丁目的一部 302 関屋本村町 2 丁目
第 3 0 4 投票区	浜浦小学校 (浜浦町 1-1)	汐見台 信濃町 関屋の一部 302 303 関屋金衛町 1, 2 丁目 関屋昭和町 1 丁目 関屋浜松町 浜浦町 1, 2 丁目 文京町
第 3 0 5 投票区	有明台小学校 (有明台 4-1)	有明大橋町 有明台 関南町 関屋大川前 1, 2 丁目 関屋恵町 堀割町 弥生町
第 3 0 6 投票区	白山小学校 (川端町 1-1)	一番堀通町の一部 301 上大川前通 1～5 番町 川端町 1～5 丁目 西堀通 1～3 番町 西堀前通 1～5 番町 東堀通 1～5 番町 東堀前通 1～5 番町 古町通 1～5 番町 本町通 1～5 番町 横一番町
第 3 0 7 投票区	寄居中学校 (営所通 2-592-12)	旭町通 1, 2 番町 営所通 1, 2 番町 下旭町 水道町 1 丁目的一部 302 水道町 2 丁目 寺裏通 1, 2 番町 西中町 (西船見町の一部 310 311) 西堀通 4, 5 番町 西堀前通 6 番町 東中通 1, 2 番町 古町通 6 番町 南横堀町 寄居町
第 3 0 8 投票区	新潟小学校 (東大畑通 1-679)	北大畑町 北浜通 1 番町 (2 番町) 田中町の一部 310 中大畑町 西大畑町 西堀通 6～8 番町 西堀前通 7～9 番町 東堀通 8, 9 番町 東大畑通 1, 2 番町 二葉町 1, 2 丁目 古町通 7～9 番町 南大畑町 南浜通 1, 2 番町
第 3 0 9 投票区	クロスパルにいがた (礎町通 3-2086)	相生町 礎町通 1～6 ノ町 礎町通上 1 ノ町 上大川前通 6～11 番町 川端町 6 丁目 北多門町 北昆沙門町 下大川前通 1～7 ノ町 新島町通 1～5 ノ町 住吉町 月町 豊照町 並木町 西厩島町 花町 東厩島町 東堀通 6, 7 番町 東堀前通 6～9 番町 東湊町通 1～3 ノ町 船場町 1 丁目 本町通 6～11 番町 本間町 1, 2 丁目 秣川岸通 1, 2 丁目 見方町 湊町通 1, 2 ノ町 南多門町 南昆沙門町 雪町 芳町
第 3 1 0 投票区	二葉コミュニティハウス (古町通 13-5148-2)	曙町 上大川前通 12 番町 田中町の一部 308 (西船見町の一部 307 311) 西堀通 9～11 番町 西堀前通 10, 11 番町 東堀通 10～13 番町 東堀前通 10, 11 番町 二葉町 3 丁目 古町通 10～13 番町 本町通 12, 13 番町 夕栄町 横六番町 横七番町通 1 丁目 四ツ屋町 1 丁目

投票区	投票所・所在地	区域
第311投票区	新潟柳都中学校 (栄町3-4213)	祝町 浮洲町 海辺町1, 2番町 烏帽子町 翁町1, 2丁目 寄附町 窪田町1～7丁目 寿町1, 2丁目 栄町1～3丁目 菅根町 忠蔵町 寺山町 西受地町 (西船見町の一部) 307 310 東受地町 東湊町通4ノ町 雲雀町 船見町2丁目 本町通14番町 室町1, 2丁目 元祝町 山田町1, 2丁目 横七番町通2, 3丁目 四ツ屋町2, 3丁目 寄合町
第312投票区	北部総合コミュニケーションセンター (附船町1-4385-1)	赤坂町1～3丁目 稲荷町 入船町1～6丁目 魁町 田町1～3丁目 附船町1～3丁目 西湊町通1～4ノ町 舛川岸町 早川町1～3丁目 東入船町 船場町2丁目 (船見町1丁目) 本間町3丁目 松岡町 緑町 湊町通3, 4ノ町 元下島町 柳島町1～4丁目 横七番町通4, 5丁目
第313投票区	南方代小学校 (幸西4-1-1)	春日町 幸町 幸西1～4丁目 花園1丁目(の一部) 316 320 東大通1丁目(の一部) 316 東大通2丁目(の一部) 315 弁天1～3丁目 水島町 南方代町 八千代1, 2丁目
第314投票区	宮浦中学校 (万代5-6-1)	三和町 沼垂西2, 3丁目 万代1～5丁目 万代島
第315投票区	万代長嶺小学校 (東方代町4-1)	蒲原町 天明町 沼垂西1丁目 万代6丁目 東大通2丁目(の一部) 313 東方代町
第316投票区	長嶺保育園 (明石2-1-51)	明石1, 2丁目 長嶺町 花園1丁目(の一部) 313 320 花園2丁目 東大通1丁目(の一部) 313
第317投票区	沼垂保育園 (沼垂東4-8-36)	沼垂東3～6丁目 日の出3丁目(の一部) 318 竜が島1, 2丁目
第318投票区	沼垂小学校 (鏡が岡5-5)	鏡が岡 紫竹1丁目 西馬越 沼垂東1, 2丁目 日の出1, 2丁目 日の出3丁目(の一部) 317 本馬越1, 2丁目
第319投票区	笹口小学校 (笹口2-47)	笹口 笹口1～3丁目 南笹口1, 2丁目 米山1丁目
第320投票区	恵光学園第一幼稚園 (天神尾1-4-1)	天神1, 2丁目 天神尾1, 2丁目 花園1丁目(の一部) 313 316 米山 米山2丁目
第321投票区	県立新潟テックノスクール (鑑西1-11-2)	鑑1～3丁目 鑑西1丁目 鑑西2丁目(の一部) 322 紫竹山1丁目(の一部) 322 紫竹山2丁目 紫竹山3丁目(の一部) 216 紫竹山4, 5丁目 米山3, 4丁目
第322投票区	紫竹山小学校 (紫竹山1-12-1)	鑑西2丁目(の一部) 321 神道寺 神道寺1～3丁目 神道寺南1, 2丁目 紫竹山1丁目(の一部) 321 紫竹山6, 7丁目 女池東1丁目 堀之内南2丁目(の一部) 326 米山5, 6丁目 和合町1丁目

投票区	投票所・所在地	区域
第323投票区	桜が丘小学校 (姥ヶ山6-1-21)	姥ヶ山の一部 ³²⁴ 姥ヶ山3～6丁目 京王1～3丁目 高志1, 2丁目 山二ツの一部 ⁴⁹⁹ 山二ツ1～5丁目
第324投票区	山瀧小学校 (弁天橋通3-3-1)	姥ヶ山の一部 ³²³ 姥ヶ山1, 2丁目 清五郎 長瀧 長瀧1～3丁目 弁天橋通1～3丁目 南長瀧 美の里
第325投票区	愛泉こども園 (上所3-14-1)	上所1～3丁目 上所中1～3丁目 下所島1, 2丁目
第326投票区	上所小学校 (近江3-2-1)	近江1～3丁目 上近江1丁目の一部 ³²⁷ 下所島 新和1丁目の一部 ³³⁰ 新和2丁目 東幸町 堀之内 堀之内南1丁目
第327投票区	上山小学校 (女池上山1-1-28)	愛岩1丁目 上近江1丁目の一部 ³²⁶ 上近江3, 4丁目 上所上1～3丁目 (新光町の一部 ³³¹) 東出来島 南出来島1丁目 女池上山1, 2, 5丁目 女池北1丁目 女池神明2, 3丁目 女池西1, 2丁目
第328投票区	女池小学校 (女池6-4-1)	小張木1～3丁目 桜木町 鳥屋野の一部 ³²⁹ 女池1, 2丁目 女池5～8丁目 女池神明1丁目 女池南1～3丁目 和合町2丁目
第329投票区	鳥屋野小学校 (美咲町2-4-7)	愛岩2丁目 上沼 大島 親松 湖南 太右エ門新田の一部 ⁴²⁸ 高美町 鳥屋野の一部 ³²⁸ 鳥屋野2～4丁目 鳥屋野南1～3丁目 美咲町2丁目
第330投票区	鳥屋野中学校 (女池4-31-1)	上近江2丁目 新和1丁目の一部 ³²⁶ 新和3, 4丁目 女池3, 4丁目 和合町3丁目
第331投票区	上山コミュニティハウス (網川原2-1-15)	愛岩3丁目 網川原1, 2丁目 (新光町の一部 ³²⁷) (出来島) 出来島1, 2丁目 鳥屋野1丁目 美咲町1丁目 南出来島2丁目 女池上山3, 4丁目

工 江南区 (第 401 投票区～第 428 投票区, 第 499 投票区)
 ・新潟県第 1 区 (第 420 投票区～第 428 投票区, 第 499 投票区)
 ・新潟県第 4 区 (第 401 投票区～第 419 投票区)
 備考 四角で囲んだ数字は区域の一部を含む他の投票区を指す。

投票区	投票所・所在地	区域
第 4 0 1 投票区	亀田第一保育園 (亀田新明町 2・6・1)	亀田新明町 1～3 丁目 亀田本町 2 丁目の一部 403 407 亀田本町 3 丁目の一部 403 亀田本町 4 丁目 東本町 4 丁目の一部 402 東本町 5 丁目 船戸山 4 丁目の一部 403
第 4 0 2 投票区	亀田第二保育園 (諏訪 1・6・10)	稲葉 1～3 丁目 亀田東町 1 丁目 亀田東町 3 丁目の一部 404 亀田東町 4 丁目の一部 404 亀田向陽 1, 2 丁目 亀田水道町 1 丁目 亀田水道町 2 丁目の一部 404 諏訪 1～3 丁目 東本町 1 丁目の一部 407 東本町 3 丁目の一部 407 東本町 4 丁目の一部 401
第 4 0 3 投票区	亀田市会館 (船戸山 5・7・2)	梅見台 1～3 丁目 荻管根 荻管根 1～4 丁目 荻管根 5 丁目の一部 410 亀田緑町 2 丁目の一部 410 亀田緑町 4 丁目の一部 410 亀田本町 2 丁目の一部 401 407 亀田本町 3 丁目の一部 401 城所 2 丁目の一部 405 茅野山 1～3 丁目 手代山 1, 2 丁目 日水 1 丁目の一部 405 日水 2, 3 丁目 船戸山 1 丁目 船戸山 2 丁目の一部 407 船戸山 3 丁目 船戸山 4 丁目の一部 401 船戸山 5 丁目 元町 2 丁目の一部 405 元町 3～5 丁目
第 4 0 4 投票区	亀田第三保育園 (亀田東町 3・5・15)	曙町 1 丁目の一部 411 亀田東町 2 丁目 亀田東町 3 丁目の一部 402 亀田東町 4 丁目の一部 402 亀田水道町 2 丁目の一部 402 亀田水道町 3 丁目の一部 408 亀田水道町 4 丁目の一部 408 所島 1, 2 丁目 袋津 1～4 丁目 袋津 5 丁目の一部 411 袋津 6 丁目の一部 408 411
第 4 0 5 投票区	亀田中学校 (城山 1・3・5)	城所 亀田新明町 4, 5 丁目 城所 1 丁目 城所 2 丁目の一部 403 城山 1～4 丁目 日水 1 丁目の一部 403 元町 1 丁目 元町 2 丁目の一部 403
第 4 0 6 投票区	早通小学校 (亀田早通 5・7・2)	下早通 1, 2 丁目 長潟 1 丁目 早通 1～6 丁目 東早通 2 丁目 丸潟 1 丁目
第 4 0 7 投票区	亀田第四保育園 (西町 4・6・24)	旭 1～4 丁目 亀田大月 1 丁目 亀田本町 1 丁目 亀田本町 2 丁目の一部 401 403 西町 1～6 丁目 東船場 1～5 丁目 東本町 1 丁目の一部 402 東本町 2 丁目 東本町 3 丁目の一部 402 船戸山 2 丁目の一部 403
第 4 0 8 投票区	袋津保育園 (砂岡 1・3・40)	亀田水道町 3 丁目の一部 404 亀田水道町 4 丁目の一部 404 亀田水道町 5 丁目 三條岡 1, 2 丁目 砂岡 1 丁目 砂岡 2 丁目の一部 411 砂岡 3 丁目の一部 411 砂岡 4 丁目 砂崩 砂山 1, 2 丁目 袋津の一部 411 袋津 6 丁目の一部 404 411
第 4 0 9 投票区	亀田第五保育園 (亀田中島 2・4・14)	亀田大月 2, 3 丁目 亀田中島 1～4 丁目
第 4 1 0 投票区	江南区役所 (泉町 3・4・5)	泉町 1～5 丁目 鶴ノ子 1～4 丁目 荻管根 5 丁目の一部 403 亀田緑町 1 丁目 亀田緑町 2 丁目の一部 403 亀田緑町 3 丁目 亀田緑町 4 丁目の一部 403 亀田四ツ興野 1～5 丁目 五月町 1～3 丁目 早苗 1, 2 丁目

投票区	投票所・所在地	区域
第411投票区	亀田あけぼの会館 (曙町3-6-2)	袋津の一部408 曙町1丁目の一部404 曙町2～5丁目 砂岡2丁目の一部408 砂岡3丁目の一部408 砂岡5丁目 袋津5丁目の一部404 袋津6丁目の一部404 408
第412投票区	江南区役所横越出張所 (横越中央1-1-1)	いぶき野1, 2丁目 横越 横越上町1～5丁目 横越中央1～8丁目 横越東町1, 2丁目
第413投票区	横越農村環境改善センター (沢海3-1-30)	沢海1～3丁目
第414投票区	木津地域研修センター (木津2-3-28)	木津1～5丁目 木津工業団地
第415投票区	二本木地区コミュニティセンター (二本木3-2-50)	二本木1～5丁目
第416投票区	小杉地区コミュニティセンター (小杉3-11-26)	小杉1～5丁目 平山
第417投票区	藤山会館 (藤山1-6-28)	うぐいす1, 2丁目 駒込1, 2丁目 藤山1, 2丁目
第418投票区	焼山集落開発センター (阿賀野2-1-20)	阿賀野1, 2丁目
第419投票区	サンライジング横越 (横越川根町2-20-1)	茜ヶ丘 横越川根町1～5丁目
第420投票区	大江山農村環境改善センター (細山401)	蔵岡 笹山 直り山 西山 細山 松山
第421投票区	丸山小学校 (丸山300)	北山 丸山 丸山ノ内善之丞組 若荷谷
第422投票区	大淵小学校 (大淵1760-1)	江口 大淵 三百地 西野
第423投票区	曾野木連絡所 (天野2-7-2)	天野 天野1～3丁目 嘉木 楚川 曾川 俵柳の一部428
第424投票区	鍋潟新田自治会館 (丸潟新田275)	鍋潟新田 丸潟新田

投票区	投票所・所在地	区域
第425投票区	両川連絡所 (酒屋町821-8)	嘉瀬 上和田 酒屋町 花ノ牧 両川1丁目
第426投票区	割野集落開発センター (割野684)	両川2丁目 割野
第427投票区	和田公民館 (和田1482)	平賀 舞潟 和田
第428投票区	曾野木保育園 (曾野木1-4-7)	祖父興野 久蔵興野 鐘木 曾野木1, 2丁目 太右エ門新田の一部 329 俵柳の一部 423
第499投票区	亀田第五保育園 (亀田中島2-4-14)	山ニツの一部 323

才 秋葉区 (第 501 投票区～第 526 投票区)
・新潟県第 4 区

備考 四角で囲んだ数字は区域の一部を含む他の投票区を指す。

投票区	投票所・所在地	区域
第 5 0 1 投票区	新津第一小学校 (新津本町 4-4・3)	普通町 1, 2 丁目 田家 1 丁目の一部 505 中沢町 新津本町 1 丁目の一部 503 新津本町 2 ～ 4 丁目
第 5 0 2 投票区	北上公会堂 (北上 3-12-11)	北上 1 丁目 北上 2 丁目の一部 523 北上 3 丁目 下興野町
第 5 0 3 投票区	新津第三小学校 (山谷町 3-4785)	大鹿の一部 514 古田 古田 1, 2 丁目 古田 3 丁目の一部 514 古田 4 丁目 善道 新津本町 1 丁目の一部 501 美善 1, 2 丁目 美幸町 1 ～ 3 丁目 山谷町 1 ～ 3 丁目
第 5 0 4 投票区	秋葉区役所 (程島 2009)	朝日の一部 515 新栄町 田家 2 丁目の一部 505 中村 新津 新津緑町 西島 西古津の一部 515 東島の一部 515 程島 南町
第 5 0 5 投票区	田家氏子会館 (田家 3-1)	田家 田家 1 丁目的一部分 501 田家 2 丁目的一部分 504 田家 3 丁目 吉岡町
第 5 0 6 投票区	卓水町内会館 (卓水町 3-5-1)	卓水町 1 ～ 3 丁目 小口の一部 517 518 滝谷町の一部 507 519
第 5 0 7 投票区	柄目木自治会館 (柄目木 309-4)	飯柳 柄目木 滝谷町の一部 506 519 秋葉 2 丁目的一部分 519 520
第 5 0 8 投票区	大安寺集落開発センター (大安寺 318-2)	金屋の一部 518 大安寺 中新田 東金沢 六郷の一部 518
第 5 0 9 投票区	旧満日小学校 (七日町 17-乙)	大蔵 七日町 満願寺の一部 521 523
第 5 1 0 投票区	結幼稚園 (結 160-3)	荻島 1 丁目的一部分 511 荻島 2 丁目的一部分 511 田島の一部 511 福島 みそら野 1 ～ 3 丁目 結
第 5 1 1 投票区	おぎかわ保育園 (中野 3-20-7)	荻島 1 丁目的一部分 510 荻島 2 丁目的一部分 510 荻島 3 丁目 車場 1 丁目的一部分 512 522 車場 2 丁目的一部分 522 中野 1 ～ 3 丁目 田島の一部 510
第 5 1 2 投票区	市之瀬幼稚園 (市之瀬 349-2)	市之瀬 覚路津の一部 513 車場 1 丁目的一部分 511 522
第 5 1 3 投票区	小合小学校 (出戸 180)	梅ノ木 浦興野 大秋 覚路津の一部 512 川根 小戸下組の一部 514 子成場 小屋場 出戸 新津四ツ興野 蔵菅根

投票区	投票所・所在地	区域
第514投票区	小合東小学校 (小戸上組 234)	大鹿の一部 503 栗宮 古田 3 丁目の一部 503 小戸上組 小戸下組の一部 513
第515投票区	金津地区コミュニティセンター (古津 597)	朝日の一部 504 金津の一部 516 蒲ヶ沢 西古津の一部 504 東島の一部 504 古津 割町の一部 516
第516投票区	金津公会堂 (金津 617)	金津の一部 515 塩谷 割町の一部 515
第517投票区	小口公会堂 (小口 1013)	小口の一部 506 518
第518投票区	新関コミュニティセンター (下新 364-1)	安部新 市新 大関 岡田 金屋の一部 508 北 小口の一部 506 517 下新 新郷屋 羽下 六郷の一部 508
第519投票区	秋葉町内会館 (秋葉 1-17-3)	秋葉 1 丁目 秋葉 2 丁目の一部 507 520 秋葉 3 丁目 滝谷町の一部 506 507
第520投票区	新津第二小学校 (新町 2-3-3)	秋葉 2 丁目の一部 507 519 金沢町 1 ～ 4 丁目 新町 1 ～ 3 丁目 滝谷本町 日宝町
第521投票区	新金沢保育園 (新金沢町 12-11)	新金沢町 新津東町 1 ～ 3 丁目 西金沢 満願寺の一部 509 523
第522投票区	荻川小学校 (車場 922-1)	あおば通 1, 2 丁目 荻野町 こがね町 車場 車場 1 丁目の一部 511 512 車場 2 丁目の一部 511 車場 3 ～ 5 丁目 中野 4, 5 丁目
第523投票区	川口地域交流会館 (川口 392-5)	川口 北潟 北上 北上 2 丁目の一部 502 北上 新田 古田ノ内 大野開 さつき野 1 ～ 4 丁目 満願寺の一部 509 521
第524投票区	小須戸まちづくりセンター (小須戸 120-1)	小須戸 新保 横川浜の一部 525 竜玄
第525投票区	小須戸きずなの家 (小向 1744)	小向 水田 横川浜の一部 524
第526投票区	小須戸地区ふれあい会館 (矢代田 35)	天ヶ沢 鎌倉 舟戸 1, 2 丁目 松ヶ丘 1 丁目 矢代田

力 南 区 (第 601 投票区～第 621 投票区)
 ・新潟県第 2 区 (第 616 投票区～第 621 投票区)
 ・新潟県第 4 区 (第 601 投票区～第 615 投票区)

備考 四角で困んだ数字は区域の一部を含む他の投票区を指す。

投票区	投票所・所在地	区域
第 6 0 1 投票区	白根健康福祉センター (白根 1364・12)	鯉湯の一部 607 鯉湯 1 丁目 神屋の一部 607 小坂 十五間 上下諏訪木の一部 602 607 七軒の一部 607 七軒町 白根の一部 602 607 白根ノ内七軒の一部 602 607 白根魚町 白根四ツ興野 助次右エ門組の一部 602 607 能登の一部 602 607 能登 1, 2 丁目 保坂
第 6 0 2 投票区	諏訪木保育園 (白根水道町 10・35)	上下諏訪木の一部 601 607 白根の一部 601 607 白根ノ内七軒の一部 601 607 白根ノ内七軒の一部 601 607 白根日の出町 助次右エ門組の一部 601 607 田中 戸頭の一部 607 能登の一部 601 607 平成町
第 6 0 3 投票区	茨菅根 地域生活センター (茨菅根 3 443)	茨菅根の一部 605 清水 東萱場
第 6 0 4 投票区	新飯田 地域生活センター (新飯田 1 261-1)	上新田 新飯田
第 6 0 5 投票区	庄瀬小学校 (鯉湯新田 193)	飯島 茨菅根の一部 603 鋳物師興野 兎新田 牛崎 沖新保 上道湯 上八枚の一部 606 608 駒手興野 下道湯の一部 606 十二道島 庄瀬 次郎右エ門興野 鯉湯 菱湯新田 古川新田 真木
第 6 0 6 投票区	小林保育園 (下木山 613)	和泉 浦梨 上木山 上八枚の一部 605 608 櫛笥 下木山 下道湯の一部 605 蔵主 田尾 鍋湯 平湯 平湯新田 万年
第 6 0 7 投票区	白根地域生活センター (白根 1136-1)	鯉湯の一部 601 神屋の一部 601 小蔵子の一部 609 上下諏訪木の一部 601 602 七軒の一部 601 602 白根の一部 601 602 白根ノ内七軒の一部 601 602 白根東町 1 丁目 白根古川 親和町 杉菜 助次右エ門組の一部 601 602 戸頭の一部 602 能登の一部 601 602
第 6 0 8 投票区	ワークセンターしらはす (戸石 45-2)	上浦 上八枚の一部 605 606 下八枚 新生町 1～3 丁目 戸石 中小見
第 6 0 9 投票区	臼井地域生活センター (臼井 1193-1)	赤渋 朝捲 臼井 小蔵子の一部 607 大郷の一部 610 中山 西笠巻 引越 堀掛
第 6 1 0 投票区	大郷地域生活センター (犬帰新田 751-6)	犬帰新田 大郷の一部 609 西酒屋 東笠巻の一部 611 612
第 6 1 1 投票区	大鷲保育園 (東笠巻新田 270-2)	西笠巻新田 東笠巻の一部 610 612 東笠巻新田 鷲ノ木新田の一部 612 614 615
第 6 1 2 投票区	中鷲ノ木ふれあいセンター (鷲ノ木新田 973)	瀬ヶ通 東笠巻の一部 610 611 鷲ノ木新田の一部 611 614 615

投票区	投票所・所在地	区域
第613投票区	根岸小学校 (山崎興野 2288)	上塩俵の一部 615 北田中 下塩俵 下山崎 新山崎町 1～3丁目 高井興野 高井東 1～3丁目 中塩俵 根岸 松橋 山崎興野
第614投票区	大通保育園 (鷺ノ木新田 5681)	大通 1, 2丁目 大通西 鷺ノ木新田の一部 611 612 615
第615投票区	黄金ふれあいセンター (大通黄金 2-7-115)	大通黄金 1～7丁目 大通南 1～6丁目 上塩俵の一部 613 鷺ノ木新田の一部 611 612 614
第616投票区	味方公民館 (味方 685-1)	味方
第617投票区	西白根公民館 (西白根 1563-1)	西白根
第618投票区	七穂公民館 (吉江 238-1)	居宿 大倉 大倉新田 山王 山王新田 七穂 吉江 吉田新田
第619投票区	南区役所月潟出張所 (月潟 535)	大別當 月潟 西萱場
第620投票区	曲通多目的共同利用施設 (上曲通 24)	上曲通 下曲通
第621投票区	東長嶋集落開発センター (東長嶋 89-7)	木滑 釣寄 釣寄新 東長嶋

キ 西 区 (第 701 投票区～第 735 投票区)
 ・新潟県第 1 区 (第 701 投票区～第 734 投票区)
 ・新潟県第 2 区 (第 735 投票区)

備考 四角で困んだ数字は区域の一部を含む他の投票区を指す。

投票区	投票所・所在地	区域
第 7 0 1 投票区	坂井輪中学校 (寺尾上 3-1-36)	寺尾の一部 704 寺尾上 1～4 丁目 寺尾上 5 丁目的一部 702 寺尾上 6 丁目的一部 702 寺尾東 1 丁目的一部 704 寺尾東 2, 3 丁目
第 7 0 2 投票区	新通小学校 (坂井東 6-18-1)	大野 坂井 坂井 3 丁目 坂井砂山 1～4 丁目 坂井東 6 丁目 新田 新通の一部 703 726 新通西 1, 2 丁目 新通南 1～3 丁目 大学南 1 丁目的一部 714 716 寺尾上 5 丁目的一部 701 寺尾上 6 丁目的一部 701
第 7 0 3 投票区	坂井東小学校 (坂井東 5-17-1)	亀貝 小新の一部 705 707 坂井 1 丁目的一部 704 坂井 2 丁目 坂井東 3～5 丁目 新通の一部 702 726 須賀 流通センター 1～6 丁目
第 7 0 4 投票区	坂井輪小学校 (坂井東 1-2-1)	小針 6～8 丁目 小針南 小針南台の一部 706 坂井 1 丁目的一部 703 坂井東 1, 2 丁目 寺尾の一部 701 寺尾朝日通 寺尾東 1 丁目的一部 701 寺尾前通 1～3 丁目
第 7 0 5 投票区	小新中学校 (小新西 3-18-1)	小新の一部 703 707 小新大通 1, 2 丁目 小新西 1～3 丁目 小新南 1, 2 丁目
第 7 0 6 投票区	小針小学校 (小針 2-36-1)	(青山水道) 小針 2 丁目 小針 4 丁目的一部 707 小針 5 丁目 小針上山の一部 710 小針が丘の一部 712 小針藤山 小針南台の一部 704 東青山 1 丁目的一部 708
第 7 0 7 投票区	小針中学校 (小針 1-37-1)	小新の一部 703 705 小新 1～5 丁目 小針 1, 3 丁目 小針 4 丁目的一部 706 平島 1 丁目的一部 708
第 7 0 8 投票区	東青山小学校 (青山 261-1)	青山 青山 1～3 丁目 青山新町 浦山 1 丁目 東青山 1 丁目的一部 706 東青山 2 丁目 平島 平島 1 丁目的一部 707 平島 2, 3 丁目
第 7 0 9 投票区	青山コミュニティハウス (青山 6-16-20)	青山 4 丁目的一部 710 青山 5, 6 丁目 浦山 2～4 丁目 関屋堀割町
第 7 1 0 投票区	青山小学校 (西有明町 4-1)	(青山) 青山 4 丁目的一部 709 青山 7, 8 丁目 有明町 小針上山の一部 706 西有明町 松美台
第 7 1 1 投票区	真砂小学校 (真砂 3-24-1)	西小針台 3 丁目 (真砂町) 真砂 1 丁目的一部 712 真砂 2～4 丁目 松海が丘 1～4 丁目
第 7 1 2 投票区	坂井輪コミュニティセンター (小針西 1-12-12)	小針が丘の一部 706 小針台 小針西 1, 2 丁目 寺尾台 1, 2 丁目 西小針台 1, 2 丁目 真砂 1 丁目的一部 711
第 7 1 3 投票区	五十嵐中学校 (上新栄町 5-3-1)	上新栄町 1～4 丁目 上新栄町 5 丁目的一部 714 寺尾北 1, 2 丁目 寺尾台 3 丁目 (寺尾中央公園) 寺尾西 1 丁目 寺尾西 5 丁目的一部 714

投票区	投票所・所在地	区域
第714投票区	五十嵐小学校 (寺尾西4-23-1)	五十嵐1の町 五十嵐東1～3丁目 上新栄町5丁目の一部 713 上新栄町6丁目 大学南1丁目の一部 702 716 寺尾西2～4丁目 寺尾西5丁目の一部 713
第715投票区	上五十嵐保育園 (五十嵐2の町8404)	五十嵐2の町の一部 716
第716投票区	内野小学校 (内野山手2-18-36)	五十嵐2の町の一部 715 内野山手1, 2丁目 大学南1丁目の一部 702 714 大学南2丁目
第717投票区	西地区公民館 (内野町603)	内野町 槇尾
第718投票区	内野中学校 (内野西1-10-1)	五十嵐3の町北 五十嵐3の町中 五十嵐3の町西 五十嵐3の町東 五十嵐3の町南 五十嵐下崎山 五十嵐中島 五十嵐中島1, 2丁目 五十嵐中島3丁目の一部 719 内野潟端 内野戸中才 内野西1～3丁目 内野西が丘1, 2丁目 (内野潟向) (内野崎山) (内野長潟) (内野早角)
第719投票区	西コミュニティセンター (内野上新町11810)	五十嵐上崎山 五十嵐中島3丁目の一部 718 五十嵐中島4, 5丁目 五十嵐西 内野上新町 内野関場 内野西が丘3丁目 新中浜1～6丁目 中権寺の一部 720
第720投票区	中権寺公民館 (中権寺2821)	赤塚の一部 721 722 723 中権寺の一部 719
第721投票区	木山小学校 (谷内1886)	赤塚の一部 720 722 723 神山 木山 東山 谷内
第722投票区	赤塚小学校 (赤塚4478)	赤塚の一部 720 721 723 坂田 山崎
第723投票区	新潟国際情報大学 (みずき野3-1-1)	赤塚の一部 720 721 722 藤蔵新田 みずき野1～6丁目
第724投票区	保古野木保育園 (保古野木901)	小見郷屋 勘助郷屋 小瀬 早潟 藤野木 保古野木 前野外新田 明田
第725投票区	中野小屋連絡所 (中野小屋590-4)	大友 金巻新田 田潟 田島 道河原 中野小屋
第726投票区	笠木小学校 (笠木1695)	笠木 新通の一部 702 703 曾和 高山
第727投票区	黒埼南公民館 (黒鳥984)	緒立流通1, 2丁目 北場の一部 732 黒鳥 鳥原の一部 730 731 732 733

投票区	投票所・所在地	区域
第728投票区	黒崎南小学校 (木場 911-1)	板井の一部 729 金巻の一部 730 木場 小平方の一部 730
第729投票区	板井公民館 (板井 2597)	板井の一部 728
第730投票区	黒崎農村環境改善センター (金巻 746-3)	大野町の一部 731 金巻の一部 728 小平方の一部 728 鳥原の一部 727 731 732 733 鳥原新田
第731投票区	大野小学校 (大野町 3140 乙)	大野町の一部 730 鳥原の一部 727 730 732 733
第732投票区	黒崎市民会館 (鳥原 909-1)	北場の一部 727 善久 立仏の一部 733 734 鳥原の一部 727 730 731 733 山田の一部 733 734
第733投票区	山田小学校 (山田 2781-2)	立仏の一部 732 734 鳥原の一部 727 730 731 732 山田の一部 732 734
第734投票区	黒崎北部公民館 (ときめき西 4-1-1)	立仏の一部 732 733 寺地 ときめき西 1～4丁目 ときめき東 1丁目 山田の一部 732 733
第735投票区	JA 四ツ郷屋集会場 (四ツ郷屋 1786-3)	四ツ郷屋

ク 西蒲区 (第 801 投票区～第 830 投票区)
・新潟県第 2 区

備考 四角で囲んだ数字は区域の一部を含む他の投票区を指す。

投票区	投票所・所在地	区域
第 8 0 1 投票区	巻地区公民館 (巻甲 635)	赤舘の一部 804 巻甲の一部 803 804 805
第 8 0 2 投票区	巻つくし保育園 (堀山新田 256)	安尻の一部 804 下和納 堀山新田 巻乙
第 8 0 3 投票区	西蒲区役所 (巻甲 2690・1)	中郷屋 葉萱場 巻甲の一部 801 804 805 割前の一部 805
第 8 0 4 投票区	西蒲区巻地域保健福祉センター (巻甲 4363)	赤舘の一部 801 安尻の一部 802 潟頭の一部 806 巻甲の一部 801 803 805
第 8 0 5 投票区	巻やすらぎ会館 (巻甲 121・1)	羽田 東汰上 巻甲の一部 801 803 804 割前の一部 803
第 8 0 6 投票区	漆山西保育園 (並岡 10・2)	漆山の一部 807 潟頭の一部 804 柿島 河井 栄町 桜林 並岡 馬堀 山島
第 8 0 7 投票区	漆山東保育園 (漆山 3320)	漆山の一部 806 巻東町
第 8 0 8 投票区	かきの実保育園 (仁箇 1443・1)	竹野町 稲島 仁箇 布目 伏部 前田 鷲ノ木の一部 809
第 8 0 9 投票区	入徳館野外研修場 (峰岡 444・2)	上木島 下木島 平沢 福井 舟戸 松郷屋 峰岡 鷲ノ木の一部 808
第 8 1 0 投票区	松野尾保育園 (松野尾 2896)	新保 巻大原 松野尾 松山
第 8 1 1 投票区	七浦保育園 (越前浜 6905・6)	越前浜 角田浜
第 8 1 2 投票区	巻ふるさと会館 (五ヶ浜 2237)	角海浜 五ヶ浜
第 8 1 3 投票区	岩室農村環境改善センター (和納 2・21・1)	和納の一部 814 和納 1 丁目の一部 814 和納 2 丁目の一部 814 和納 3 丁目

投票区	投票所・所在地	区域
第814投票区	和納小学校 (和納1212)	高橋 津雲田 富岡 原 和納の一部813 和納1丁目の一部813 和納2丁目の一部813
第815投票区	西蒲区岩室健康センター (西中860)	油島 新谷 植野新田 潟上 北野 白鳥 高畑 夏井 西中 西長島 西船越 南谷内 横曾根
第816投票区	岩室保育園 (橋本101・1)	石瀬 岩室温泉 金池 久保田 栄 猿ヶ瀬 橋本 樋曾
第817投票区	間瀬公民館 (間瀬4287・1)	間瀬
第818投票区	鑑郷小学校 (天竺堂412・4)	川崎の一部819 真田 下山 天竺堂 中島 西汰上 横島の一部819
第819投票区	いこいの家西川荘 (川崎308・4)	押付の一部820 川崎の一部818 船 旗屋の一部820 横島の一部818 松崎の一部820 矢島
第820投票区	西蒲区役所西川出張所 (旗屋585・1)	押付の一部819 菅根の一部821 旗屋の一部819 松崎の一部819
第821投票区	曾根小学校 (曾根750)	桑山 善光寺 善光寺村受 菅根の一部820 旗屋村受
第822投票区	升潟小学校 (升潟2179)	浦村の一部823 大潟の一部823 大関の一部823 兵右衛門新田の一部823 升潟の一部823
第823投票区	貝柄地区集会所 (貝柄805・6)	浦村の一部822 大潟の一部822 大潟村古新田受 大関の一部822 貝柄 貝柄新田 三角野新田 兵右衛門新田の一部822 堀上・新田 升岡 升潟の一部822 奥兵衛野新田
第824投票区	西蒲区役所潟東出張所 (三方1)	井随 大原 熊谷 三方 番屋 山口 新田
第825投票区	横戸集会所 (横戸137)	卯八郎受 遠藤 横戸
第826投票区	潟東小学校 (今井1031)	茨島 今井 大曾根 国見 称名 美里 南
第827投票区	五之上ふれあいセンター (五之上253)	五之上
第828投票区	中之口東小学校 (小吉1100)	潟浦新 上小吉 高野宮 小吉の一部829 中之口の一部829 長場 針ヶ曾根 東小吉 東中 六分 門田の一部829

投票区	投票所・所在地	区域
第829投票区	西蒲区役所中之口出張所 (中之口 626)	姥島 小吉の一部 828 中之口の一部 828 羽黒 東船越 福島の一部 830 真木 門田の一部 828
第830投票区	中之口西小学校 (打越甲 244)	打越 河間 道上 福島の一部 829 牧ヶ島 三ツ門

(4) 開票区、開票所及び開票区域に関する調

開票区	開票所（所在地）	小選挙区	区 域（投票区の数）
北区第1	豊栄総合体育館 （北区嘉山 488-3）	第1	第101投票区から第106投票区まで （6カ所）
北区第2		第3	第107投票区から第122投票区まで （16カ所）
東 区	東総合スポーツセンター （東区はなみずき 3-4-1）	第1	第201投票区から第221投票区まで （21カ所）
中央区	新潟市体育館 （中央区一番堀通町 3-1）	第1	第301投票区から第331投票区まで （31カ所）
江南区第1	亀田市民会館 （江南区船戸山 5-7-2）	第1	第420投票区から第428投票区まで 及び第499投票区（10カ所）
江南区第2		第4	第401投票区から第419投票区まで 及び第199投票区（20カ所）
秋葉区	秋葉区総合体育館 （秋葉区程島 2009）	第4	第501投票区から第526投票区まで （26カ所）
南区第1	白根カルチャーセンター （南区上下諏訪木 1755-1）	第2	第616投票区から第621投票区まで （6カ所）
南区第2		第4	第601投票区から第615投票区まで （15カ所）
西区第1	西総合スポーツセンター （西区五十嵐1の町 6368-48）	第1	第701投票区から第734投票区まで （34カ所）
西区第2		第2	第735投票区 （1カ所）
西蒲区	巻体育館 （西蒲区巻甲 647）	第2	第801投票区から第830投票区まで （30カ所）
計	12カ所（開票区の数）		216カ所（投票区の数）

注 北区第199投票区は、小選挙区が新潟県第4区で有権者数7人と僅少なため、北区の開票所で開票した場合に投票の秘密を守れないことから、数区合同開票区として江南区第2開票区を設置して開票を行った。

3 立候補に関する調

(1) 立候補者に関する調（小選挙区）

- 注1 「候補者届出政党の名称」欄は、政党届出に係る候補者については当該届出政党の名称を、本人届出に係る候補者については（ ）内にその旨を記載した。
- 2 通称使用の場合は、通称を記載し、（ ）内に戸籍上の氏名を表示した。
- 3 本籍は、都道府県名のみを表示した。
- 4 満歳は、選挙期日現在における満年齢である。

ア 新潟県第1区

届出番号	届出年月日	候補者届出政党の名称	ふりがな 候補者氏名	本籍	住 所	生年月日 (満歳)	職 業
1	平成 29 年 10 月 10 日	立憲民主党	にしむら 西村 ちなみ ほんだ ちなみ (本多 智奈美)	北海道	新潟県新潟市西区小針 が丘 1 番 45 号 サーパス小針が丘 404 号	昭和 42 年 1 月 13 日 (50 歳)	政党役員
2	平成 29 年 10 月 10 日	自由民主党	いしざき 石崎 とおる いしざき とおる (石崎 徹)	新潟県	新潟県新潟市東区紫竹 2 丁目 6 番 12 号	昭和 59 年 1 月 25 日 (33 歳)	選挙区支 部長

イ 新潟県第2区

届出番号	届出年月日	候補者届出政党の名称	ふりがな 候補者氏名	本籍	住 所	生年月日 (満歳)	職 業
1	平成 29 年 10 月 10 日	自由民主党	ほそだ 細田 けんいち ほそだ けんいち (細田 健一)	東京都	新潟県燕市井土巻 2 丁 目 295 番地アルザ K A-2 202 号	昭和 39 年 7 月 11 日 (53 歳)	選挙区 支部長
2	平成 29 年 10 月 10 日	(無所属)	えいいちろう わしお 英一郎 わしお えいいちろう (鷺尾 英一郎)	東京都	新潟県燕市井土巻 2 丁 目 100 番地 1	昭和 52 年 1 月 3 日 (40 歳)	公認会計 士
3	平成 29 年 10 月 10 日	日本共産党	いがらし 五十嵐 たけひこ いがらし たけひこ (五十嵐 健彦)	新潟県	新潟県新潟市江南区曾 野木 2 丁目 31 番 10 号	昭和 54 年 11 月 25 日 (37 歳)	政党役員

ウ 新潟県第3区

届出番号	届出年月日	候補者届出政党の名称	ふりがな 候補者氏名	本籍	住 所	生年月日 (満歳)	職 業
1	平成 29 年 10 月 10 日	(無所属)	みむら よいち 三村 誉一	新潟県	新潟県新発田市五十公野 4664 番地 5	昭和 21 年 9 月 18 日 (71 歳)	無職
2	平成 29 年 10 月 10 日	自由民主党	さいとう ひろあき さいとう ひろあき (齋藤 洋明)	新潟県	新潟県村上市平林 1632 番地 2	昭和 51 年 12 月 8 日 (40 歳)	選挙区 支部長
3	平成 29 年 10 月 10 日	(無所属)	くろいわ たかひろ くろいわ たかひろ (黒岩 宇洋)	新潟県	新潟県新発田市豊町 2 丁目 10 番 23-403 号	昭和 41 年 10 月 13 日 (51 歳)	政党役員

エ 新潟県第4区

届出番号	届出年月日	候補者届出政党の名称	ふりがな 候補者氏名	本籍	住 所	生年月日 (満歳)	職 業
1	平成 29 年 10 月 10 日	(無所属)	きくた まきこ いいだ まきこ (飯田 真紀子)	神奈川県	新潟県加茂市旭町9番7号	昭和 44 年 10 月 24 日 (47 歳)	政党役員
2	平成 29 年 10 月 10 日	自由民主党	かねこ めぐみ みやざき めぐみ (宮崎 恵美)	静岡県	東京都港区赤坂 2 丁目 17 番 10 号 赤坂衆議院議員宿舎 509	昭和 53 年 2 月 27 日 (39 歳)	選挙区 支部長

(2) 届出政党別，新，前，元別候補者数に関する調（小選挙区）

注 重複立候補し，比例代表で復活当選した者も「前」とした。

ア 新潟県第1区

	新	前	元	計
自由民主党		1		1
立憲民主党		1		1
計		2		2

イ 新潟県第2区

	新	前	元	計
自由民主党		1		1
日本共産党	1			1
(無所属)		1		1
計	1	2		3

ウ 新潟県第3区

	新	前	元	計
自由民主党		1		1
(無所属)	1	1		2
計	1	2		3

エ 新潟県第4区

	新	前	元	計
自由民主党		1		1
(無所属)		1		1
計		2		2

(3) 年齢別、男女別候補者数に関する調（小選挙区）

ア 新潟県第1区

	男	女	計
25歳～29歳			
30歳～34歳	1		1
35歳～39歳			
40歳～44歳			
45歳～49歳			
50歳～54歳		1	1
55歳～59歳			
60歳～64歳			
65歳～69歳			
70歳以上			
計	1	1	2

イ 新潟県第2区

	男	女	計
25歳～29歳			
30歳～34歳			
35歳～39歳	1		1
40歳～44歳	1		1
45歳～49歳			
50歳～54歳	1		1
55歳～59歳			
60歳～64歳			
65歳～69歳			
70歳以上			
計	3		3

ウ 新潟県第3区

	男	女	計
25歳～29歳			
30歳～34歳			
35歳～39歳			
40歳～44歳	1		1
45歳～49歳			
50歳～54歳	1		1
55歳～59歳			
60歳～64歳			
65歳～69歳			
70歳以上	1		1
計	3		3

エ 新潟県第4区

	男	女	計
25歳～29歳			
30歳～34歳			
35歳～39歳		1	1
40歳～44歳			
45歳～49歳		1	1
50歳～54歳			
55歳～59歳			
60歳～64歳			
65歳～69歳			
70歳以上			
計		2	2

(4) 比例代表選出議員選挙における名簿届出政党等（北陸信越選挙区）

届出 番号	届 出 年月日	政党等の名称	略称	代表者氏名	衆議院名簿 登 載 者 数
1	平成 29 年 10 月 10 日	公明党	公明	山口 那津男	2
2	平成 29 年 10 月 10 日	日本維新の会	維新	松井 一郎	3
3	平成 29 年 10 月 10 日	幸福実現党	幸福	積 量子	3
4	平成 29 年 10 月 10 日	社会民主党	社民党	吉田 忠智	2
5	平成 29 年 10 月 10 日	自由民主党	自民党	安倍 晋三	2 5
6	平成 29 年 10 月 10 日	希望の党	希望	小池 百合子	1 3
7	平成 29 年 10 月 10 日	日本共産党	共産党	志位 和夫	5
8	平成 29 年 10 月 10 日	立憲民主党	民主党	枝野 幸男	3

4 投票

(1) 投票率に関する調（市全体）

ア 小選挙区

投票状況 選挙期日	当日有権者数	投票者数			投票率(%)
		男	女	計	
昭和21. 4. 10	89,402	30,163	36,280	66,443	74.32
〃 22. 4. 25	101,090	34,677	29,728	64,405	63.71
補欠 〃 22. 12. 19	101,101	16,012	6,612	22,624	22.38
〃 24. 1. 23	108,700	38,158	28,825	66,983	61.62
〃 27. 10. 1	124,438	48,602	46,473	95,075	76.40
〃 28. 4. 19	123,869	45,871	42,629	88,500	71.45
〃 30. 2. 27	141,913	57,333	56,492	113,825	80.21
〃 33. 5. 22	164,935	65,464	66,294	131,758	79.88
〃 35. 11. 21	184,679	70,563	73,179	143,742	77.83
〃 38. 11. 21	207,141	75,831	81,133	156,964	75.78
〃 42. 1. 29	228,195	84,032	86,676	170,708	74.81
〃 44. 12. 27	253,875	77,033	75,774	152,807	60.19
〃 47. 12. 10	273,778	91,128	95,849	186,977	68.30
〃 51. 12. 5	295,130	101,697	105,505	207,202	70.21
〃 54. 10. 7	306,886	99,193	100,388	199,581	65.03
〃 55. 6. 22	310,564	110,285	116,734	227,019	73.10
〃 58. 12. 18	325,132	103,288	105,644	208,932	64.26
〃 61. 7. 6	333,751	106,528	113,292	219,820	65.86
平成 2. 2. 18	348,705	114,075	122,591	236,666	67.87
〃 5. 7. 18	366,136	109,344	113,830	223,174	60.95
㉑ 〃 8. 10. 20	379,061	106,509	110,777	217,286	57.32
㉒ 〃 12. 6. 25	390,637	115,510	120,531	236,041	60.42
〃 15. 11. 9	418,701	117,280	121,476	238,756	57.02
〃 17. 9. 11	628,710	203,915	218,270	422,185	67.15
㉓ 〃 21. 8. 30	659,007	220,441	230,926	451,367	68.49
〃 24. 12. 16	661,974	178,496	177,905	356,401	53.84
〃 26. 12. 14	662,561	158,742	156,095	314,837	47.52
〃 29. 10. 22	674,101	187,463	197,915	385,378	57.17

備考

- ㉑ 一公職選挙法の一部改正（H6）により、小選挙区と比例代表の2種類になった。
- ㉒ 一公職選挙法の一部改正（H10）により、在外選挙制度が創設され、当分の間、比例代表に限り実施された。このため、当日有権者数が比例代表より少ない。
- ㉓ 一在外選挙が小選挙区についても実施されることとなった。

イ 比例代表

投票状況 選挙期日	当日有権者数	投票者数			投票率(%)
		男	女	計	
㉑ 平成 8. 10. 20	379,061	106,428	110,678	217,106	57.27
㉒ 〃 12. 6. 25	390,713	115,528	120,431	235,959	60.39
〃 15. 11. 9	418,819	117,254	121,448	238,702	56.99
〃 17. 9. 11	628,907	203,890	218,234	422,124	67.12
〃 21. 8. 30	659,007	220,392	230,894	451,286	68.48
〃 24. 12. 16	661,974	178,489	177,887	356,376	53.84
〃 26. 12. 14	662,561	158,716	156,076	314,792	47.51
〃 29. 10. 22	674,101	187,427	197,873	385,300	57.16

備考

- ㉑ 一公職選挙法の一部改正（H6）により、小選挙区と比例代表の2種類になった。
- ㉒ 一公職選挙法の一部改正（H10）により、在外選挙制度が創設され、当分の間、比例代表に限り実施された。このため、当日有権者数が小選挙区より多い。

(2) 行政区別当日有権者数、投票者数及び投票率に関する調査
ア 小選挙区

行政区	当日有権者数			当日投票者数			当日投票率(%)			期日前			不在者			投票者総数			投票率(%)		
	男	女	計	男	女	計	男	女	計	男	女	計	男	女	計	男	女	計	男	女	計
北区	30,566	32,837	63,403	12,451	12,373	24,824	40.73	37.68	39.15	4,948	5,576	10,524	131	123	254	17,530	18,072	35,602	57.35	55.04	56.15
東区	55,563	60,944	116,507	20,954	21,500	42,454	37.71	35.28	36.44	9,372	10,827	20,199	249	227	476	30,575	32,554	63,129	55.03	53.42	54.18
中央区	70,122	79,566	149,688	27,521	28,355	55,876	39.25	35.64	37.33	12,700	15,976	28,676	338	365	703	40,559	44,696	85,255	57.84	56.17	56.96
江南区	27,748	30,131	57,879	11,835	11,937	23,772	42.65	39.62	41.07	4,412	4,802	9,214	111	124	235	16,358	16,863	33,221	58.95	55.97	57.40
秋葉区	31,029	34,346	65,375	11,459	11,525	22,984	36.93	33.56	35.16	7,727	8,808	16,535	103	106	209	19,289	20,439	39,728	62.16	59.51	60.77
南区	18,826	19,970	38,796	8,401	8,171	16,572	44.62	40.92	42.72	3,102	3,376	6,478	72	65	137	11,575	11,612	23,187	61.48	58.15	59.77
西区	62,982	69,444	132,426	24,609	24,777	49,386	39.07	35.68	37.29	12,052	13,862	25,914	306	302	608	36,967	38,941	75,908	58.69	56.08	57.32
西蒲区	23,974	26,053	50,027	10,286	10,016	20,302	42.90	38.44	40.58	4,207	4,626	8,833	117	96	213	14,610	14,738	29,348	60.94	56.57	58.66
計	320,810	353,291	674,101	127,516	128,654	256,170	39.75	36.42	38.00	58,520	67,853	126,373	1,427	1,408	2,835	187,463	197,915	385,378	58.43	56.02	57.17

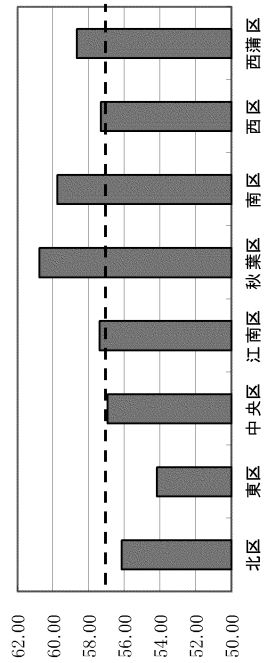
イ 比例代表

行政区	当日有権者数			当日投票者数			当日投票率(%)			期日前			不在者			投票者総数			投票率(%)		
	男	女	計	男	女	計	男	女	計	男	女	計	男	女	計	男	女	計	男	女	計
北区	30,566	32,837	63,403	12,447	12,371	24,818	40.72	37.67	39.14	4,949	5,576	10,525	131	122	253	17,527	18,069	35,596	57.34	55.03	56.14
東区	55,563	60,944	116,507	20,952	21,499	42,451	37.71	35.28	36.44	9,372	10,827	20,199	247	224	471	30,571	32,550	63,121	55.02	53.41	54.18
中央区	70,122	79,566	149,688	27,513	28,353	55,866	39.24	35.63	37.32	12,701	15,976	28,677	339	364	703	40,553	44,693	85,246	57.83	56.17	56.95
江南区	27,748	30,131	57,879	11,832	11,933	23,765	42.64	39.60	41.06	4,409	4,801	9,210	112	124	236	16,353	16,858	33,211	58.93	55.95	57.38
秋葉区	31,029	34,346	65,375	11,457	11,523	22,980	36.92	33.55	35.15	7,725	8,805	16,530	103	104	207	19,285	20,432	39,717	62.15	59.49	60.75
南区	18,826	19,970	38,796	8,397	8,171	16,568	44.60	40.92	42.71	3,102	3,374	6,476	71	61	132	11,570	11,606	23,176	61.46	58.12	59.74
西区	62,982	69,444	132,426	24,601	24,769	49,370	39.06	35.67	37.28	12,053	13,864	25,917	304	299	603	36,958	38,932	75,890	58.68	56.06	57.31
西蒲区	23,974	26,053	50,027	10,286	10,014	20,300	42.90	38.44	40.58	4,207	4,625	8,832	117	94	211	14,610	14,733	29,343	60.94	56.55	58.65
計	320,810	353,291	674,101	127,485	128,633	256,118	39.74	36.41	37.99	58,518	67,848	126,366	1,424	1,392	2,816	187,427	197,873	385,300	58.42	56.01	57.16

注1 在外投票を含む。(郵便等投票、在外公館投票における在外投票は、不在者欄に含めた。)

注2 北区十二前(小選挙区は新潟県第4区)は、有権者数が少ないため、投票の秘密保持の観点から江南区に含めることとした。

小選挙区一投票率(%)



* 破線は市全体の投票率(57.17%)

(再掲)
衆議院議員総選挙 (H29.10.22執行) 在外投票分
了 小選挙区

行政区	当日有権者数		当日投票者数		当日投票率(%)		期日前		在外投票		投票者総数		投票率(%)				
	男	女	男	女	男	女	男	女	男	女	男	女	男	女			
北区	10	26	0	0	0.00	0.00	0	0	4	3	7	4	3	7	40.00	11.54	19.44
東区	16	37	0	0	0.00	0.00	0	1	2	3	5	2	4	6	12.50	10.81	11.32
中央区	36	67	0	0	0.00	0.00	0	2	8	16	24	8	18	26	22.22	26.87	25.24
江南区	3	9	0	0	0.00	0.00	0	0	0	0	0	0	0	0	0.00	0.00	0.00
秋葉区	10	20	0	0	0.00	0.00	0	0	0	1	1	0	1	1	0.00	5.00	3.33
南区	4	16	0	0	0.00	0.00	0	0	1	3	4	1	3	4	25.00	18.75	20.00
西区	16	35	0	0	0.00	0.00	0	0	4	5	9	4	5	9	25.00	14.29	17.65
西蒲区	8	13	0	0	0.00	0.00	0	0	1	2	3	1	2	3	12.50	15.38	14.29
計	103	223	0	0	0.00	0.00	0	3	20	33	53	20	36	56	19.42	16.14	17.18

イ 比例代表

行政区	当日有権者数		当日投票者数		当日投票率(%)		期日前		在外投票		投票者総数		投票率(%)				
	男	女	男	女	男	女	男	女	男	女	男	女	男	女			
北区	10	26	0	0	0.00	0.00	0	0	4	3	7	4	3	7	40.00	11.54	19.44
東区	16	37	0	0	0.00	0.00	0	1	2	3	5	2	4	6	12.50	10.81	11.32
中央区	36	67	0	0	0.00	0.00	0	2	8	17	25	8	19	27	22.22	28.36	26.21
江南区	3	9	0	0	0.00	0.00	0	0	0	0	0	0	0	0	0.00	0.00	0.00
秋葉区	10	20	0	0	0.00	0.00	0	0	0	1	1	0	1	1	0.00	5.00	3.33
南区	4	16	0	0	0.00	0.00	0	0	1	3	4	1	3	4	25.00	18.75	20.00
西区	16	35	0	0	0.00	0.00	0	0	4	5	9	4	5	9	25.00	14.29	17.65
西蒲区	8	13	0	0	0.00	0.00	0	0	1	2	3	1	2	3	12.50	15.38	14.29
計	103	223	0	0	0.00	0.00	0	3	20	34	54	20	37	57	19.42	16.59	17.48

(3) 小選挙区別当日有権者数、投票者数及び投票率に関する調

小選挙区	当日有権者数			当日投票者数			当日投票率(%)			期日前			不在者			投票者総数			投票率(%)		
	男	女	計	男	女	計	男	女	計	男	女	計	男	女	計	男	女	計	男	女	計
新潟県第1区	207,990	230,818	438,808	81,126	82,650	163,776	39.00	35.81	37.32	36,912	43,698	80,610	987	986	1,973	119,025	127,334	246,359	57.23	55.17	56.14
新潟県第2区	27,439	29,657	57,096	11,850	11,470	23,320	43.19	38.68	40.84	4,808	5,237	10,045	127	101	228	16,785	16,808	33,593	61.17	56.67	58.84
新潟県第3区	19,616	21,110	40,726	8,372	8,348	16,720	42.68	39.55	41.05	3,110	3,484	6,594	81	86	167	11,563	11,918	23,481	58.95	56.46	57.66
新潟県第4区	65,765	71,706	137,471	26,168	26,186	52,354	39.79	36.52	38.08	13,690	15,434	29,124	232	235	467	40,090	41,855	81,945	60.96	58.37	59.61
計	320,810	353,291	674,101	127,516	128,654	256,170	39.75	36.42	38.00	58,520	67,853	126,373	1,427	1,408	2,835	187,463	197,915	385,378	58.43	56.02	57.17

注1 新潟県第1区は北区の一部、東区、中央区、江南区の一部及び西区の一部、新潟県第2区は南区の一部、西区の一部及び西蒲区、新潟県第3区は北区の一部、新潟県第4区は北区の一部、江南区の一部、秋葉区及び南区の一部の区域である。

注2 北区十二前(小選挙区は新潟県第4区)は、有権者数が少ないため、投票の秘密保持の観点から江南区に含めることとした。

注3 在外投票を含む。(在外選挙人名簿に登録されている者の郵便等投票、在外公館投票は、不在者欄に含めた。)

ア 新潟県第1区

行政区	当日有権者数			当日投票者数			当日投票率(%)			期日前			不在者			投票者総数			投票率(%)		
	男	女	計	男	女	計	男	女	計	男	女	計	男	女	計	男	女	計	男	女	計
北区	10,950	11,727	22,677	4,079	4,025	8,104	37.25	34.32	35.74	1,838	2,092	3,930	50	37	87	5,967	6,154	12,121	54.49	52.48	53.45
東区	55,563	60,944	116,507	20,954	21,500	42,454	37.71	35.28	36.44	9,372	10,827	20,199	249	227	476	30,575	32,554	63,129	55.03	53.42	54.18
中央区	70,122	79,566	149,688	27,521	28,355	55,876	39.25	35.64	37.33	12,700	15,976	28,676	338	365	703	40,559	44,696	85,255	57.84	56.17	56.96
江南区	8,583	9,333	17,916	4,062	4,069	8,131	47.33	43.60	45.38	984	989	1,973	46	55	101	5,092	5,113	10,205	59.33	54.78	56.96
西区	62,772	69,248	132,020	24,510	24,701	49,211	39.05	35.67	37.28	12,018	13,814	25,832	304	302	606	36,832	38,817	75,649	58.68	56.06	57.30
計	207,990	230,818	438,808	81,126	82,650	163,776	39.00	35.81	37.32	36,912	43,698	80,610	987	986	1,973	119,025	127,334	246,359	57.23	55.17	56.14

イ 新潟県第2区

行政区	当日有権者数		当日投票者数		当日投票率(%)		期日前		不在者		投票者総数		投票率(%)	
	男	女	男	女	男	女	男	女	男	女	男	女	男	女
南区	3,255	3,408	1,465	1,378	45.01	40.43	567	563	8	5	2,040	1,946	62.67	57.10
西区	210	196	99	76	47.14	38.78	34	48	2	0	135	124	64.29	63.79
西蒲区	23,974	26,053	10,286	10,016	42.90	38.44	4,207	4,626	117	96	14,610	14,738	60.94	56.57
計	27,439	29,657	11,850	11,470	43.19	38.68	4,808	5,237	127	101	16,785	16,808	61.17	56.67

ウ 新潟県第3区

行政区	当日有権者数		当日投票者数		当日投票率(%)		期日前		不在者		投票者総数		投票率(%)	
	男	女	男	女	男	女	男	女	男	女	男	女	男	女
北区	19,616	21,110	8,372	8,348	42.68	39.55	3,110	3,484	81	86	11,563	11,918	58.95	56.46

工 新潟県第4区

行政区	当日有権者数		当日投票者数		当日投票率(%)		期日前		不在者		投票者総数		投票率(%)	
	男	女	男	女	男	女	男	女	男	女	男	女	男	女
江南区	19,165	20,798	7,773	7,868	40.56	37.83	3,428	3,813	65	69	11,266	11,750	58.78	56.50
秋葉区	31,029	34,346	11,459	11,525	36.93	33.56	7,727	8,808	103	106	19,289	20,439	62.16	59.51
南区	15,571	16,562	6,936	6,793	44.54	41.02	2,535	2,813	64	60	9,535	9,666	61.24	58.36
計	65,765	71,706	26,168	26,186	39.79	36.52	13,690	15,434	232	235	40,090	41,855	60.96	58.37

(4) 投票区別 当日有権者数、投票者数及び投票率に関する調(小選挙区)

ア 北区

選挙区	投票所名	当日有権者数		当日投票者数		当日投票率(%)		期日前		不在者		投票者総数		投票率(%)						
		男	女	男	女	男	女	男	女	男	女	男	女	男	女					
		計	計	計	計	計	計	計	計	計	計	計	計	計	計					
新潟県第1区	101 松浜小学校	3,408	3,689	7,097	1,123	1,098	2,221	32.95	29.76	31.29	1,488	809	679	1,818	1,915	3,733	53.35	51.91	52.60	101
	102 南浜小学校	847	1,002	1,849	376	387	763	44.39	38.62	41.27	177	105	72	452	503	955	53.36	50.20	51.65	102
	103 太夫浜小学校	1,786	1,835	3,621	548	502	1,050	30.68	27.36	29.00	344	371	715	898	878	1,776	50.28	47.85	49.05	103
	104 太郎代自治会館	305	317	622	138	143	281	45.25	45.11	45.18	29	38	67	169	181	350	55.41	57.10	56.27	104
	105 濁川小学校	2,940	3,121	6,061	1,259	1,249	2,508	42.82	40.02	41.38	436	446	882	1,704	1,705	3,409	57.96	54.63	56.24	105
	106 三軒屋町自治会館	1,661	1,750	3,411	635	646	1,281	38.23	36.91	37.55	278	323	601	925	972	1,897	55.69	55.54	55.61	106
101 指定在外選挙投票区		3	13	16	0	0	0.00	0.00	0.00	0	0	0	1	0	1	33.33	0.00	6.25	101	
	計	10,950	11,727	22,677	4,079	4,025	8,104	37.25	34.32	35.74	1,838	2,092	3,930	5,967	6,154	12,121	54.49	52.48	53.45	
新潟県第3区	107 葛塚コミュニティセンター	1,525	1,719	3,244	643	668	1,311	42.16	38.86	40.41	264	318	582	912	1,001	1,913	59.80	58.23	58.97	107
	108 北区役所	1,347	1,463	2,810	462	462	924	34.30	31.58	32.88	329	388	717	797	857	1,654	59.17	58.58	58.86	108
	109 すみれ保育園	1,325	1,510	2,835	549	584	1,133	41.43	38.68	39.96	189	220	409	743	809	1,552	56.08	53.58	54.74	109
	110 こまき保育園	1,086	1,190	2,276	499	515	1,014	45.95	43.28	44.55	233	260	493	737	779	1,516	67.86	65.46	66.61	110
	111 葛塚東小学校	1,808	1,876	3,684	758	704	1,462	41.92	37.53	39.69	377	399	776	1,143	1,113	2,256	63.22	59.33	61.24	111
	112 太田小学校	735	771	1,506	344	324	668	46.80	42.02	44.36	131	160	291	481	487	968	65.44	63.16	64.28	112
	113 木崎コミュニティセンター	1,213	1,235	2,448	482	437	919	39.74	35.38	37.54	209	254	463	698	694	1,392	57.54	56.19	56.86	113
	114 尾田ニュータウン公民館	1,216	1,262	2,478	497	500	997	40.87	39.62	40.23	144	169	313	643	674	1,317	52.88	53.41	53.15	114
	115 樋ノ入公民館	509	543	1,052	238	224	462	46.76	41.25	43.92	49	55	104	288	280	568	56.58	51.57	53.99	115
	116 笹山公民館	647	721	1,368	281	256	537	43.43	35.51	39.25	74	120	194	355	378	733	54.87	52.43	53.58	116
	117 早通南小学校	2,223	2,471	4,694	1,030	1,055	2,085	46.33	42.70	44.42	272	300	572	1,310	1,360	2,670	58.93	55.04	56.88	117
	118 早通中学校	1,974	2,089	4,063	839	879	1,718	42.50	42.08	42.28	240	257	497	1,088	1,139	2,227	55.12	54.52	54.81	118
119 岡方コミュニティセンター	1,000	1,054	2,054	443	456	899	44.30	43.26	43.77	138	144	282	585	605	1,190	58.50	57.40	57.94	119	
120 三ツ森保育園	670	701	1,371	317	319	636	47.31	45.51	46.39	78	81	159	398	403	801	59.40	57.49	58.42	120	
121 長浦コミュニティセンター	1,025	1,079	2,104	504	464	968	49.17	43.00	46.01	145	120	265	654	588	1,242	63.80	54.49	59.03	121	
122 葛塚小学校	1,306	1,413	2,719	486	501	987	37.21	35.46	36.30	238	239	477	728	748	1,476	55.74	52.94	54.28	122	
108 指定在外選挙投票区		7	13	20	0	0	0.00	0.00	0.00	0	0	0	3	3	6	42.86	23.08	30.00	108	
	計	19,616	21,110	40,726	8,372	8,348	16,720	42.68	39.55	41.05	3,110	3,484	6,594	11,563	11,918	23,481	58.95	56.46	57.66	
	北区合計	30,566	32,837	63,403	12,451	12,373	24,824	40.73	37.68	39.15	4,948	5,576	10,524	17,530	18,072	35,602	57.35	55.04	56.15	

備考1 在外選挙人名簿に登録されている者の投票は、指定在外選挙投票区に計上した。

2 在外公館投票(在外公館投票を実施する日本大使館、総領事館等で行う投票)は、指定在外選挙投票区の不在者欄に含めた。

3 北区十二前(小選挙区は新潟県第3区)は、有権者数が少ないため、投票の秘密保持の観点から江南区に含めたこととした。

イ 東区

選挙区	投票所名	当日有権者数		当日投票者数		当日投票率(%)		期日前		不在者		投票者総数		投票率(%)		投票区		
		男	女	計	男	女	計	男	女	計	男	女	計	男	女		計	
201	山の下小学校	1,113	1,200	2,313	471	507	978	42.32	42.25	136	162	298	612	677	1,289	56.42	55.73	201
202	山の下中学校	2,087	2,328	4,415	848	877	1,725	40.63	37.67	286	366	652	1,144	1,252	2,396	54.82	53.78	202
203	大山保育園	1,912	2,147	4,059	777	824	1,601	40.64	38.38	272	278	550	1,069	1,136	2,205	55.91	52.91	203
204	東山の下小学校	1,839	2,207	4,046	642	734	1,376	34.91	33.26	320	369	689	972	1,116	2,088	52.85	50.57	204
205	藤見中学校	2,308	2,562	4,870	846	861	1,707	36.66	33.61	452	549	1,001	1,317	1,425	2,742	57.06	55.62	205
206	中地区コミュニティセンター	3,054	3,412	6,466	1,178	1,204	2,382	38.57	35.29	580	652	1,232	1,766	1,862	3,628	57.83	54.57	206
207	藍空船江会館	2,418	2,544	4,962	962	924	1,886	39.78	36.32	344	400	744	1,321	1,332	2,653	54.63	52.36	207
208	下山小学校	3,153	3,328	6,481	1,279	1,331	2,610	40.56	39.99	506	516	1,022	1,809	1,859	3,668	57.37	55.86	208
209	松崎自治会館	2,333	2,572	4,905	836	850	1,686	35.83	33.05	446	506	952	1,296	1,360	2,656	55.55	52.88	209
210	市立東特別支援学校	1,805	1,872	3,677	764	778	1,542	42.33	41.56	216	230	446	986	1,009	1,995	54.63	53.90	210
211	大形小学校	3,862	4,212	8,074	1,573	1,649	3,222	40.73	39.15	483	585	1,078	2,070	2,256	4,326	53.60	53.56	211
212	木戸中学校	3,475	3,767	7,242	1,135	1,145	2,280	32.66	30.40	515	609	1,124	1,659	1,770	3,429	47.74	46.99	212
213	牡丹山小学校	3,079	3,307	6,386	984	974	1,958	31.96	29.45	579	706	1,285	1,576	1,687	3,263	51.19	51.01	213
214	木戸小学校	4,127	4,643	8,770	1,601	1,701	3,302	38.79	36.64	632	746	1,378	2,252	2,456	4,708	54.57	52.90	214
215	東新鷗中学校	1,524	1,615	3,139	541	504	1,045	35.50	31.21	264	288	552	808	796	1,604	53.02	49.29	215
216	紫竹集会所	2,443	2,508	4,951	734	708	1,442	30.05	28.23	433	515	948	1,177	1,233	2,410	48.18	49.16	216
217	石山中学校	3,808	4,079	7,887	1,179	1,143	2,322	30.96	28.02	970	1,102	2,072	2,162	2,250	4,412	56.78	55.16	217
218	中野山小学校	3,190	3,629	6,819	1,222	1,235	2,457	38.31	34.03	588	681	1,269	1,817	1,941	3,758	56.96	53.49	218
219	南中野山小学校	2,889	3,192	6,081	1,231	1,240	2,471	42.61	38.85	535	613	1,148	1,778	1,862	3,640	61.54	58.33	219
220	石山保育園	2,586	3,167	5,753	1,056	1,246	2,302	40.84	39.34	380	476	856	1,445	1,732	3,177	55.88	54.69	220
221	東中野山小学校	2,542	2,616	5,158	1,095	1,065	2,160	43.08	40.71	435	467	902	1,537	1,539	3,076	60.46	58.83	221
215	指定在外選挙投票区	16	37	53	0	0	0	0.00	0.00	0	1	1	2	4	6	12.50	10.81	215
	計	55,563	60,944	116,507	20,954	21,500	42,454	37.71	35.28	9,372	10,827	20,199	30,575	32,554	63,129	55.03	53.42	54,118

新潟県第1区

備考 1 在外選挙人名簿に登録されている者の投票は、指定在外選挙投票区に計上した。
 2 在外公館投票(在外公館投票を実施する日本大使館、総領事館等で行う投票)は、指定在外選挙投票区の不在者欄に含めた。

ウ 中央区

選挙区	投票所名	当日有権者数		当日投票者数		当日投票率(%)		期日前		不在者		投票者総数		投票率(%)		計							
		男	女	計	男	女	計	男	女	計	男	女	計	男	女		計						
		男	女	計	男	女	計	男	女	計	男	女	計	男	女		計						
301	鏡湖小学校	2,102	2,452	4,554	867	964	1,831	41.25	39.31	40.21	421	543	964	15	10	25	1,303	1,517	2,820	61.99	61.87	61.92	301
302	関屋小学校	2,033	2,505	4,538	907	972	1,879	44.61	38.80	41.41	382	509	891	17	14	31	1,306	1,495	2,801	64.24	59.68	61.72	302
303	関屋地区公民館	1,068	1,284	2,352	526	622	1,148	49.25	48.44	48.81	171	197	368	7	6	13	704	825	1,529	65.92	64.25	65.01	303
304	浜浦小学校	2,355	2,722	5,077	1,091	1,150	2,241	46.33	42.25	44.14	367	474	841	11	9	20	1,469	1,633	3,102	62.38	59.99	61.10	304
305	有明台小学校	1,697	1,997	3,694	792	813	1,605	46.67	40.71	43.45	226	335	561	6	7	13	1,024	1,155	2,179	60.34	57.84	58.99	305
306	白山小学校	2,339	3,057	5,396	809	855	1,664	34.59	27.97	30.84	615	896	1,511	11	12	23	1,435	1,763	3,198	61.35	57.67	59.27	306
307	寄居中学校	1,269	1,570	2,839	469	473	942	36.96	30.13	33.18	286	414	700	4	7	11	759	894	1,653	59.81	56.94	58.22	307
308	新湯小学校	1,742	2,136	3,878	706	770	1,476	40.53	36.05	38.06	379	528	907	11	12	23	1,096	1,310	2,406	62.92	61.33	62.04	308
309	クロスハルにかた	2,312	2,976	5,288	834	1,003	1,837	36.07	33.70	34.74	424	601	1,025	15	15	30	1,273	1,619	2,892	55.06	54.40	54.69	309
310	二葉コミュニティハウス	1,532	1,872	3,404	570	619	1,189	37.21	33.07	34.93	257	377	634	9	11	20	836	1,007	1,843	54.57	53.79	54.14	310
311	新湯柳都中学校	1,989	2,343	4,332	870	858	1,728	43.74	36.62	39.89	280	367	647	15	15	30	1,165	1,240	2,405	58.57	52.92	55.52	311
312	北瀬総合コミュニティセンター	1,815	2,308	4,123	802	880	1,682	44.19	38.13	40.80	209	338	547	12	17	29	1,023	1,235	2,258	56.36	53.51	54.77	312
313	南万代小学校	2,509	2,930	5,439	1,033	1,135	2,168	41.17	38.74	39.86	398	475	873	10	11	21	1,441	1,621	3,062	57.43	55.32	56.30	313
314	宮浦中学校	1,775	2,290	4,065	665	771	1,436	37.46	33.67	35.33	392	576	968	11	11	22	1,068	1,358	2,426	60.17	59.30	59.68	314
315	万代長嶺小学校	1,290	1,483	2,773	401	394	795	31.09	26.57	28.67	293	369	662	4	12	16	698	775	1,473	54.11	52.26	53.12	315
316	長嶺保育園	766	872	1,638	294	292	586	38.38	33.49	35.78	122	160	282	4	2	6	420	454	874	54.83	52.06	53.36	316
317	沼垂保育園	827	938	1,765	332	351	683	40.15	37.42	38.70	122	169	291	4	4	8	458	524	982	55.38	55.86	55.64	317
318	沼垂小学校	2,182	2,396	4,578	816	831	1,647	37.40	34.68	35.98	419	484	903	13	15	28	1,248	1,330	2,578	57.20	55.51	56.31	318
319	笹口小学校	2,537	2,625	5,162	937	957	1,894	36.93	36.46	36.69	383	414	797	9	10	19	1,329	1,381	2,710	52.38	52.61	52.50	319
320	恵光学園第一幼稚園	1,098	1,238	2,336	416	452	868	37.89	36.51	37.16	172	179	351	3	6	9	591	637	1,228	53.83	51.45	52.57	320
321	県立新潟テクノスクール	3,145	3,263	6,408	1,370	1,385	2,755	43.56	42.45	42.99	416	452	868	14	15	29	1,800	1,852	3,652	57.23	56.76	56.99	321
322	紫竹山小学校	2,643	2,874	5,517	1,134	1,197	2,331	42.91	41.65	42.25	329	384	713	15	8	23	1,478	1,589	3,067	55.92	55.29	55.59	322
323	桜が丘小学校	4,033	4,295	8,328	1,673	1,651	3,324	41.48	38.44	39.91	619	717	1,336	17	25	42	2,309	2,393	4,702	57.25	55.72	56.46	323
324	山島小学校	3,161	3,362	6,523	1,345	1,292	2,637	42.55	38.43	40.43	452	572	1,024	12	10	22	1,809	1,874	3,683	57.23	55.74	56.46	324
325	愛泉こども園	1,712	1,842	3,554	674	634	1,308	39.37	34.42	36.80	311	402	713	5	9	14	990	1,045	2,035	57.83	56.73	57.26	325
326	上所小学校	3,011	3,251	6,262	1,014	951	1,965	33.68	29.25	31.38	660	783	1,443	14	10	24	1,688	1,744	3,432	56.06	53.65	54.81	326
327	上山小学校	3,895	4,165	8,060	1,407	1,348	2,755	36.12	32.36	34.18	844	1,009	1,853	16	14	30	2,267	2,371	4,638	58.20	56.93	57.54	327
328	女池小学校	3,389	3,782	7,171	1,269	1,313	2,582	37.44	34.72	36.01	656	802	1,458	19	15	34	1,944	2,130	4,074	57.36	56.32	56.81	328
329	鳥屋野小学校	3,833	4,137	7,970	1,319	1,316	2,635	34.41	31.81	33.06	659	735	1,394	8	13	21	1,986	2,064	4,050	51.81	49.89	50.82	329
330	鳥屋野中学校	2,447	2,686	5,133	805	762	1,567	32.90	28.37	30.53	677	850	1,527	9	10	19	1,491	1,622	3,113	60.93	60.39	60.65	330
331	上山コミュニティハウス	3,580	3,848	7,428	1,374	1,344	2,718	38.38	34.93	36.59	759	863	1,622	10	14	24	2,143	2,221	4,364	59.86	57.72	58.75	331
301	指定在外選挙投票区	36	67	103	0	0	0	0.00	0.00	0.00	0	2	2	8	16	24	8	18	26	22.22	26.87	25.24	301
	計	70,122	79,566	149,688	27,521	28,355	55,876	39.25	35.64	37.33	12,700	15,976	28,676	338	365	703	40,559	44,696	85,255	57.84	56.17	56.96	

新潟県第1区

備考1 在外選挙人名簿に登録されている者の投票は、指定在外選挙投票区に計上した。

備考2 在外公館投票(在外公館投票を実施する日本大使館、総領事館等で行う投票)は、指定在外選挙投票区の不在者欄に含めた。

工 江南区

選挙区	投票所名	当日有権者数		当日投票者数		当日投票率(%)		期日前		不在者		投票者総数		投票率(%)											
		男	女	計	男	女	計	男	女	計	男	女	計	男	女	計									
新 潟 県 第 4 区	401 亀田第一保育園	600	700	1,300	275	281	556	45.83	40.14	42.77	97	127	224	4	1	5	376	409	785	62.67	58.43	60.38	401		
	402 亀田第二保育園	1,950	2,307	4,257	756	822	1,578	38.77	35.63	37.07	409	461	870	15	16	31	1,180	1,299	2,479	60.51	56.31	58.23	402		
	403 亀田市民会館	2,089	2,199	4,288	834	846	1,680	39.92	38.47	39.18	341	389	730	6	2	8	1,181	1,237	2,418	56.53	56.25	56.39	403		
	404 亀田第三保育園	1,240	1,366	2,606	538	528	1,066	43.39	38.65	40.91	219	248	467	6	5	11	763	781	1,544	61.53	57.17	59.25	404		
	405 亀田中学校	1,148	1,260	2,408	469	515	984	40.85	40.87	40.86	191	215	406	7	1	8	667	731	1,398	58.10	58.02	58.06	405		
	406 早通小学校	1,148	1,158	2,306	493	449	942	42.94	38.77	40.85	172	179	351	2	7	9	667	635	1,302	58.10	54.84	56.46	406		
	407 亀田第四保育園	1,412	1,704	3,116	586	663	1,249	41.50	38.91	40.08	291	349	640	3	5	8	880	1,017	1,897	62.32	59.68	60.88	407		
	408 袋津保育園	1,499	1,556	3,055	580	568	1,148	38.69	36.50	37.58	256	278	534	2	1	3	838	847	1,685	55.90	54.43	55.16	408		
	409 亀田第五保育園	867	903	1,770	375	367	742	43.25	40.64	41.92	119	131	250	4	6	10	498	504	1,002	57.44	55.81	56.61	409		
	410 江南区役所	1,713	1,894	3,607	582	620	1,202	33.98	32.73	33.32	398	439	837	2	3	5	982	1,062	2,044	57.33	56.07	56.67	410		
	411 亀田あけぼの会館	584	637	1,221	232	214	446	39.73	33.59	36.53	92	99	191	3	9	12	327	322	649	55.99	50.55	53.15	411		
	412 横越出張所	1,634	1,746	3,380	599	638	1,237	36.66	36.54	36.60	354	362	716	3	2	5	956	1,002	1,958	58.51	57.39	57.93	412		
	413 横越農村環境改善センター	380	389	769	197	172	369	51.84	44.22	47.98	50	52	102	0	1	1	247	225	472	65.00	57.84	61.38	413		
	414 木津地城研修センター	386	403	789	184	181	365	47.67	44.91	46.26	60	62	122	0	0	0	244	243	487	63.21	60.30	61.72	414		
	415 二本木地区コミュニティセンター	537	516	1,053	234	208	442	43.58	40.31	41.98	75	69	144	0	0	0	309	277	586	57.54	53.68	55.65	415		
	416 小杉地区コミュニティセンター	335	348	683	167	154	321	49.85	44.25	47.00	59	51	110	3	1	4	229	206	435	68.36	59.20	63.69	416		
	417 藤山会館	540	554	1,094	233	246	479	43.15	44.40	43.78	63	69	132	1	1	2	297	316	613	55.00	57.04	56.03	417		
	418 焼山集落開発センター	58	93	151	23	20	43	39.66	21.51	28.48	11	8	19	1	7	8	35	35	70	60.34	37.63	46.36	418		
	419 サンウイング横越	1,038	1,057	2,095	412	374	786	39.69	35.38	37.52	171	225	396	3	1	4	586	600	1,186	56.45	56.76	56.61	419		
410 指定在外選挙投票区				3	5	8	0	0.00	0.00	0.00	0	0	0	0	0	0	0	0	0	0.00	0.00	0.00	410		
199 岡方コミュニティセンター				4	3	7	4	100.00	66.67	85.71	3,428	3,813	7,241	65	69	134	11,266	11,750	23,016	58.78	56.50	57.59			
計				19,165	20,798	39,963	7,773	7,868	15,641	40.56	37.83	39.14	3,428	3,813	7,241	65	69	134	11,266	11,750	23,016	58.78	56.50	57.59	
420 大江山農村環境改善センター	484	518	1,002	247	239	486	51.03	46.14	48.50	61	56	117	2	1	3	310	296	606	64.05	57.14	60.48	420			
421 丸山小学校	1,104	1,191	2,295	511	488	999	46.29	40.97	43.53	183	205	388	3	0	3	697	693	1,390	63.13	58.19	60.57	421			
422 大淵小学校	1,255	1,421	2,676	622	624	1,246	49.56	43.91	46.56	135	135	270	6	14	20	763	773	1,536	60.80	54.40	57.40	422			
423 曾野木連絡所	2,330	2,497	4,827	1,064	1,107	2,171	45.67	44.33	44.98	225	194	419	11	17	28	1,300	1,318	2,618	55.79	52.78	54.24	423			
424 鍋島新田自治会館	198	267	465	74	78	152	37.37	29.21	32.69	17	22	39	9	7	16	100	107	207	50.51	40.07	44.52	424			
425 両川連絡所	808	835	1,643	428	432	860	52.97	51.74	52.34	105	96	201	3	3	6	536	531	1,067	66.34	63.59	64.94	425			
426 割野集落開発センター	314	338	652	143	123	266	45.54	36.39	40.80	40	47	87	1	1	2	184	171	355	58.60	50.59	54.45	426			
427 和田公民館	246	261	507	125	115	240	50.81	44.06	47.34	25	22	47	2	2	4	152	139	291	61.79	53.26	57.40	427			
428 曾野木保育園	1,761	1,960	3,721	832	856	1,688	47.25	43.67	45.36	170	198	368	8	10	18	1,010	1,064	2,074	57.35	54.29	55.74	428			
499 亀田第五保育園	83	41	124	16	7	23	19.28	17.07	18.55	23	14	37	1	0	1	40	21	61	48.19	51.22	49.19	499			
421 指定在外選挙投票区				0	4	4	0	0.00	0.00	0.00	0	0	0	0	0	0	0	0	0	0.00	0.00	0.00	421		
計				8,583	9,333	17,916	4,062	4,069	8,131	47.33	43.60	45.38	984	989	1,973	46	55	101	5,092	5,113	10,205	59.33	54.78	56.96	
江南区合計				27,748	30,131	57,879	11,835	11,937	23,772	42.65	39.62	41.07	4,412	4,802	9,214	111	124	235	16,358	16,863	33,221	58.95	55.97	57.40	

備考 1 在外選挙人名簿に登録されている者の投票は、指定在外選挙投票区に計上した。

2 在外公館投票(在外公館投票を実施する日本大使館、総領事館等で行う投票)は、指定在外選挙投票区の不在者欄に含めた。

3 北区十二前(小選挙区は新潟県第4区)は、有権者数が少ないため、投票の秘密保持の観点から江南区に含めることとした。

オ 秋葉区

選挙区	投票所名	当日有権者数		当日投票者数		当日投票率(%)		期日前		不在者		投票者総数		投票率(%)		投票区							
		男	女	男	女	男	女	男	女	男	女	男	女	男	女								
501	新津第一小学校	1,628	1,934	3,562	496	536	1,032	30.47	27.71	28.97	497	589	1,086	4	5	9	987	1,130	2,127	61.24	58.43	59.71	50.1
502	北上公会堂	1,255	1,409	2,664	411	403	814	32.75	28.60	30.56	381	449	830	4	5	9	796	857	1,653	63.43	60.82	62.05	50.2
503	新津第三小学校体育館	3,230	3,583	6,813	1,090	1,080	2,170	33.75	30.14	31.85	950	1,088	2,038	12	22	34	2,052	2,190	4,242	63.53	61.12	62.26	50.3
504	秋葉区役所	2,189	2,389	4,578	609	593	1,202	27.82	24.82	26.26	754	846	1,600	5	4	9	1,368	1,443	2,811	62.49	60.40	61.40	50.4
505	田家氏子会館	961	1,073	2,034	272	251	523	28.30	23.39	25.71	331	387	718	6	5	11	609	643	1,252	63.37	59.93	61.55	50.5
506	草水町内会館	466	467	933	166	167	333	35.62	35.76	35.69	108	105	213	1	0	1	275	272	547	59.01	58.24	58.63	50.6
507	柄目自治会館	775	834	1,609	276	266	542	35.61	31.89	33.69	197	218	415	2	3	5	475	487	962	61.29	58.39	59.79	50.7
508	大安寺薬師開巻センター	534	583	1,117	218	206	424	40.82	35.33	37.96	105	118	223	4	1	5	327	325	652	61.24	55.75	58.37	50.8
509	田満小学校	682	770	1,452	282	272	554	41.35	35.32	38.15	121	144	265	6	6	12	409	422	831	59.97	54.81	57.23	50.9
510	結幼稚園	1,701	1,861	3,562	621	613	1,234	36.51	32.94	34.64	325	412	737	8	4	12	954	1,029	1,983	56.08	55.29	55.67	51.0
511	おぎかわ保育園	1,392	1,598	2,990	620	651	1,271	44.54	40.74	42.51	256	276	532	3	6	9	879	933	1,812	63.15	58.39	60.60	51.1
512	市之瀬幼稚園	450	474	924	163	158	321	36.22	33.33	34.74	59	59	118	2	1	3	224	218	442	49.78	45.99	47.84	51.2
513	小合小学校	829	920	1,749	323	309	632	38.96	33.59	36.13	212	198	410	1	6	7	536	513	1,049	64.66	55.76	59.98	51.3
514	小合東小学校	796	859	1,655	294	280	574	36.93	32.60	34.68	176	194	370	2	2	4	472	476	948	59.30	55.41	57.28	51.4
515	金津地区コミュニティセンター	1,344	1,445	2,789	469	444	913	34.90	30.73	32.74	379	431	810	5	3	8	853	878	1,731	63.47	60.76	62.07	51.5
516	金津公会堂	193	212	405	55	52	107	28.50	24.53	26.42	61	69	130	1	3	4	117	124	241	60.62	58.49	59.51	51.6
517	小口公会堂	180	232	412	60	53	113	33.33	22.84	27.43	54	60	114	1	5	6	115	118	233	63.89	50.86	56.55	51.7
518	新開コミュニティセンター	557	604	1,161	253	247	500	45.42	40.89	43.07	106	110	216	3	0	3	362	357	719	64.99	59.11	61.93	51.8
519	秋葉町内会館	685	788	1,473	257	259	516	37.52	32.87	35.03	169	215	384	1	1	2	427	475	902	62.34	60.28	61.24	51.9
520	新津第二小学校	1,943	2,225	4,168	674	725	1,399	34.69	32.58	33.57	531	594	1,125	7	5	12	1,212	1,324	2,536	62.38	59.51	60.84	52.0
521	新金沢保育園	1,057	1,197	2,254	417	433	850	39.45	36.17	37.71	203	254	457	2	4	6	622	691	1,313	58.85	57.73	58.25	52.1
522	荻川小学校	2,589	2,753	5,342	1,256	1,277	2,533	48.51	46.39	47.42	433	450	883	5	5	10	1,694	1,732	3,426	65.43	62.91	64.13	52.2
523	川口地域交流会館	1,656	1,778	3,434	638	660	1,298	38.53	37.12	37.80	377	413	790	8	2	10	1,023	1,075	2,098	61.78	60.46	61.09	52.3
524	小須戸まちづくりセンター	1,957	2,163	4,120	781	834	1,615	39.91	38.56	39.20	458	547	1,005	5	4	9	1,244	1,385	2,629	63.57	64.03	63.81	52.4
525	小須戸きずなの家	266	305	571	122	124	246	45.86	40.66	43.08	58	64	122	0	0	0	180	188	368	67.67	61.64	64.45	52.5
526	小須戸地区ふれあい会館	1,704	1,870	3,574	636	632	1,268	37.32	33.80	35.48	426	518	944	5	3	8	1,067	1,153	2,220	62.62	61.66	62.12	52.6
504	指定在外選挙投票区	10	20	30	0	0	0	0.00	0.00	0.00	0	0	0	0	1	1	0	0	1	0.00	5.00	3.33	50.4
計		31,029	34,346	65,375	11,459	11,525	22,984	36.93	33.56	35.16	7,727	8,808	16,535	103	106	209	19,289	20,439	39,728	62.16	59.51	60.77	

新潟県第4区

備考 1 在外選挙人名簿に登録されている者の投票は、指定在外選挙投票区に計上した。
 2 在外公館投票(在外公館投票を実施する日本大使館、総領事館等で行投票)は、指定在外選挙投票区の不在者欄に含めた。

力 南 区

選 票 区 区	投 票 所 名	当 日 有 権 者 数		当 日 投 票 者 数		当 日 投 票 率 (%)		期 日 前		不 在 者		投 票 者 総 数		投 票 率 (%)		投 票 区				
		男	女	男	女	男	女	男	女	男	女	男	女	男	女					
新 潟 県 第 4 区	601 白根健康福祉センター	1,701	1,864	3,565	657	1,315	38.62	35.30	36.89	357	415	772	1,023	1,081	2,104	60.14	57.99	59.02	601	
	602 諏訪木保育園	1,130	1,229	2,359	506	1,002	44.78	40.36	42.48	207	269	476	719	769	1,488	63.63	62.57	63.08	602	
	603 茨曾根地域生活センター	687	737	1,424	370	379	749	53.86	51.42	52.60	118	115	233	489	495	984	71.18	67.16	69.10	603
	604 新飯田地域生活センター	712	779	1,491	381	378	759	53.51	48.52	50.91	97	123	220	483	503	986	67.84	64.57	66.13	604
	605 庄瀬小学校	1,005	1,202	2,207	512	518	1,030	50.95	43.09	46.67	168	195	363	682	715	1,397	67.86	59.48	63.30	605
	606 小林保育園	1,167	1,187	2,354	475	439	914	40.70	36.98	38.83	231	239	470	710	679	1,389	60.84	57.20	59.01	606
	607 白根地域生活センター	2,127	2,202	4,329	776	746	1,522	36.48	33.88	35.16	491	546	1,037	1,275	1,303	2,578	59.94	59.17	59.55	607
	608 ワークセンターしらほす	596	567	1,163	248	220	468	41.61	38.80	40.24	85	93	178	334	314	648	56.04	55.38	55.72	608
	609 白井地域生活センター	861	967	1,828	399	409	808	46.34	42.30	44.20	146	160	306	549	573	1,122	63.76	59.26	61.38	609
	610 大郷地域生活センター	391	417	808	205	180	385	52.43	43.17	47.65	28	28	56	235	210	445	60.10	50.36	55.07	610
	611 大鷲保育園	560	592	1,152	302	285	587	53.93	48.14	50.95	53	56	109	358	343	701	63.93	57.94	60.85	611
	612 中郷ふれあいセンター	313	333	646	150	131	281	47.92	39.34	43.50	27	33	60	179	164	343	57.19	49.25	53.10	612
	613 根岸小学校	1,606	1,664	3,270	716	699	1,415	44.58	42.01	43.27	262	264	526	981	988	1,949	61.08	58.17	59.60	613
	614 大通保育園	784	830	1,614	375	379	754	47.83	45.66	46.72	65	78	143	447	467	914	57.02	56.27	56.63	614
	615 黄金ふれあいセンター	1,928	1,977	3,905	864	876	1,740	44.81	44.31	44.56	200	199	399	1,070	1,079	2,149	55.50	54.58	55.03	615
	616 指定在外選挙投票区				3	15	18		0.00	0.00	0.00	0	0	0	1	3	4	33.33	20.00	22.22
	計	15,571	16,562	32,133	6,936	6,793	13,729	44.54	41.02	42.73	2,535	2,813	5,348	9,535	9,666	19,201	61.24	58.36	59.75	
新 潟 県 第 2 区	616 味方公民館	723	789	1,512	298	272	570	41.22	34.47	37.70	115	147	262	415	420	835	57.40	53.23	55.22	616
	617 西白根公民館	643	666	1,309	278	263	541	43.23	39.49	41.33	120	117	237	399	381	780	62.05	57.21	59.59	617
	618 七穂公民館	413	393	806	192	175	367	46.49	44.53	45.53	73	58	131	266	234	500	64.41	59.54	62.03	618
	619 月潟出張所	882	941	1,823	402	409	811	45.58	43.46	44.49	165	158	323	569	569	1,138	64.51	60.47	62.42	619
	620 曲通多目的共同利用施設	300	309	609	137	122	259	45.67	39.48	42.53	46	37	83	184	159	343	61.33	51.46	56.32	620
	621 東長崎集落開発センター	293	309	602	158	137	295	53.92	44.34	49.00	48	46	94	207	183	390	70.65	59.22	64.78	621
616 指定在外選挙投票区				1	1	2		0.00	0.00	0.00	0	0	0	0	0	0	0.00	0.00	0.00	616
	計	3,255	3,408	6,663	1,465	1,378	2,843	45.01	40.43	42.67	567	563	1,130	2,040	1,946	3,986	62.67	57.10	59.82	
	南区合計	18,826	19,970	38,796	8,401	8,171	16,572	44.62	40.92	42.72	3,102	3,376	6,478	11,575	11,612	23,187	61.48	58.15	59.77	

備考 1 在外選挙人名簿に登録されている者の投票は、指定在外選挙投票区に計上した。

2 在外公館投票(在外公館投票を実施する日本大使館、総領事館等で行う投票)は、指定在外選挙投票区の不在者欄に含めた。

キ 西区

選挙区	投票所名	当日有権者数		当日投票者数		当日投票率(%)		期日前		不在者		投票者総数		投票率(%)		投票区							
		男	女	計	男	女	計	男	女	計	男	女	計	男	女		計						
701	坂井輪中学校	2,512	2,837	5,349	781	717	1,498	31.09	25.27	28.01	752	904	1,656	8	18	26	1,541	1,639	3,180	61.35	57.77	59.45	701
702	新通小学校	5,073	5,665	10,738	1,665	1,638	3,303	32.82	28.91	30.76	1,259	1,486	2,745	27	33	60	2,951	3,157	6,108	58.17	55.73	56.88	702
703	坂井東小学校	2,310	2,512	4,822	907	891	1,798	39.26	35.47	37.29	435	518	953	10	10	20	1,352	1,419	2,771	58.53	56.49	57.47	703
704	坂井輪小学校	3,894	4,374	8,268	1,440	1,447	2,887	36.98	33.08	34.92	898	1,033	1,931	16	12	28	2,354	2,492	4,846	60.45	56.97	58.61	704
705	新小中学校	1,478	1,590	3,068	649	657	1,306	43.91	41.32	42.57	196	212	408	10	9	19	855	878	1,733	57.85	55.22	56.49	705
706	小針小学校	2,231	2,538	4,769	977	1,039	2,016	43.79	40.94	42.27	402	426	828	10	8	18	1,389	1,473	2,862	62.26	58.04	60.01	706
707	小針中学校	2,662	2,983	5,645	1,128	1,212	2,340	42.37	40.63	41.45	382	408	790	8	12	20	1,518	1,632	3,150	57.02	54.71	55.80	707
708	東青山小学校	3,079	3,646	6,725	1,271	1,364	2,635	41.28	37.41	39.18	577	693	1,270	14	11	25	1,862	2,068	3,930	60.47	56.72	58.44	708
709	青山コミュニティハウス	1,818	2,228	4,046	817	958	1,775	44.94	43.00	43.87	320	338	658	12	11	23	1,149	1,307	2,456	63.20	58.66	60.70	709
710	青山小学校	1,640	1,933	3,573	734	805	1,539	44.76	41.65	43.07	218	261	479	14	14	28	966	1,080	2,046	58.90	55.87	57.26	710
711	真砂小学校	2,863	3,225	6,088	1,145	1,186	2,331	39.99	36.78	38.29	568	673	1,241	15	21	36	1,728	1,880	3,608	60.36	58.29	59.26	711
712	坂井輪コミュニティセンター	1,677	2,150	3,827	690	829	1,519	41.14	38.56	39.69	324	399	723	8	11	19	1,022	1,239	2,261	60.94	57.63	59.08	712
713	五十嵐中学校	2,447	2,686	5,133	914	916	1,830	37.35	34.10	35.65	493	564	1,057	17	9	26	1,424	1,489	2,913	58.19	55.44	56.75	713
714	五十嵐小学校	3,932	4,275	8,207	1,268	1,260	2,528	32.25	29.47	30.80	1,011	1,154	2,165	20	13	33	2,299	2,427	4,726	58.47	56.77	57.58	714
715	上五十嵐保育園	1,315	1,112	2,427	426	337	763	32.40	30.31	31.44	262	232	494	5	2	7	693	571	1,264	52.70	51.35	52.08	715
716	内野小学校	1,470	1,353	2,823	503	429	932	34.22	31.71	33.01	320	380	700	3	7	10	826	816	1,642	56.19	60.31	58.17	716
717	西部地区公民館	1,261	1,427	2,688	450	404	854	35.69	28.31	31.77	311	402	713	4	8	12	765	814	1,579	60.67	57.04	58.74	717
718	内野中学校	3,671	3,999	7,670	1,188	1,144	2,332	32.36	28.61	30.40	896	1,051	1,947	16	22	38	2,100	2,217	4,317	57.21	55.44	56.28	718
719	西コミュニティセンター	2,879	3,112	5,991	1,150	1,105	2,255	39.94	35.51	37.64	535	628	1,163	9	13	22	1,694	1,746	3,440	58.84	56.11	57.42	719
720	中権寺公民館	266	275	541	132	111	243	49.62	40.36	44.92	30	37	67	0	1	1	162	149	311	60.90	54.18	57.49	720
721	木山小学校	483	522	1,005	211	215	426	43.69	41.19	42.39	49	54	103	0	2	2	260	271	531	53.83	51.92	52.84	721
722	赤塚小学校	680	748	1,428	315	272	587	46.32	36.36	41.11	49	62	111	7	5	12	371	339	710	54.56	45.32	49.72	722
723	新潟国際情報大学	861	901	1,762	377	375	752	43.79	41.62	42.68	104	120	224	1	3	4	482	498	980	55.98	55.27	55.62	723
724	保古野木保育園	460	474	934	194	177	371	42.17	37.34	39.72	42	38	80	12	15	27	248	230	478	53.91	48.52	51.18	724
725	中野小屋連絡所	382	408	790	146	140	286	38.22	34.31	36.20	38	41	79	5	4	9	189	185	374	49.48	45.34	47.34	725
726	笠木小学校	513	542	1,055	234	224	458	45.61	41.33	43.41	66	79	145	5	0	5	305	303	608	59.45	55.90	57.63	726
727	黒崎南部公民館	440	491	931	206	206	412	46.82	41.96	44.25	31	42	73	2	1	3	239	249	488	54.32	50.71	52.42	727
728	黒崎南小学校	840	850	1,690	402	378	780	47.86	44.47	46.15	82	99	181	6	1	7	490	478	968	58.33	56.24	57.28	728
729	板井公民館	371	410	781	193	186	379	52.02	45.37	48.53	55	50	105	0	1	1	248	237	485	66.85	57.80	62.10	729
730	黒崎藤村環境改善センター	1,672	1,860	3,532	715	678	1,393	42.76	36.45	39.44	287	320	607	3	2	5	1,005	1,000	2,005	60.11	53.76	56.77	730
731	大野小学校	1,244	1,339	2,583	447	462	909	35.93	34.50	35.19	248	282	530	6	4	10	701	748	1,449	56.35	55.86	56.10	731
732	黒崎市民会館	2,211	2,347	4,558	943	993	1,936	42.65	42.31	42.47	322	325	647	20	9	29	1,285	1,327	2,612	58.12	56.54	57.31	732
733	山田小学校	1,822	1,921	3,743	772	767	1,539	42.37	39.93	41.12	224	241	465	4	2	6	1,000	1,010	2,010	54.88	52.58	53.70	733
734	黒崎北部公民館	2,299	2,480	4,779	1,120	1,179	2,299	48.72	47.54	48.11	232	262	494	3	3	6	1,355	1,444	2,799	58.94	58.23	58.57	734
701	指定在外選挙投票区	16	35	51	0	0	0	0.00	0.00	0.00	0	0	0	4	5	9	4	5	9	25.00	14.29	17.65	701
計		62,772	69,248	132,020	24,510	24,701	49,211	39.05	35.67	37.28	12,018	13,814	25,832	304	302	606	36,832	38,817	75,649	58.68	56.06	57.30	
第3区	JA四ツ郷屋集会所	210	196	406	99	76	175	47.14	38.78	43.10	34	48	82	2	0	2	135	124	259	64.29	63.27	63.79	735
第2区	計	210	196	406	99	76	175	47.14	38.78	43.10	34	48	82	2	0	2	135	124	259	64.29	63.27	63.79	
西区合計		62,982	69,444	132,426	24,609	24,777	49,386	39.07	35.68	37.29	12,052	13,862	25,914	306	302	608	36,967	38,941	75,908	58.69	56.08	57.32	

備考1 在外選挙人名簿に登録されている者の投票は、指定在外選挙投票区に計上した。

備考2 在外公館投票(在外公館投票を実施する日本大使館、総領事館等で行投票)は、指定在外選挙投票区の不在者欄に含めた。

ク 西浦区

選挙区	投票所名	当日有権者数		当日投票者数		当日投票率(%)		期日前		不在者		投票者総数		投票率(%)		投票区							
		男	女	男	女	男	女	男	女	男	女	男	女	男	女								
		計	計	計	計	計	計	計	計	計	計	計	計										
801	巻地区公民館	861	995	1,856	378	398	776	43.90	40.00	41.81	168	194	362	6	4	10	552	59.6	1,148	64.11	59.90	61.85	801
802	巻つくり保育園	1,338	1,440	2,778	545	534	1,079	40.73	37.08	38.84	257	270	527	6	4	10	808	80.8	1,616	60.39	56.11	56.17	802
803	西浦区役所	1,417	1,569	2,986	603	567	1,170	42.55	36.14	39.18	290	321	611	4	1	5	897	88.9	1,786	63.30	56.66	59.81	803
804	西浦区巻東保健福祉センター	1,587	1,781	3,368	716	720	1,436	45.12	40.43	42.64	283	319	602	11	15	26	1,010	1,054	2,064	63.64	59.18	61.28	804
805	巻やすちぎ会館	1,098	1,191	2,289	459	438	897	41.80	36.78	39.19	172	199	371	4	1	5	635	63.8	1,273	57.83	53.57	55.61	805
806	漆山西保育園	882	980	1,862	424	425	849	48.07	43.37	45.60	118	128	246	2	4	6	544	55.7	1,101	61.68	56.84	59.13	806
807	漆山東保育園	652	719	1,371	269	258	527	41.26	35.88	38.44	116	136	252	1	1	2	386	39.5	781	59.20	54.94	56.97	807
808	かきの実保育園	1,244	1,354	2,598	530	541	1,071	42.60	39.96	41.22	188	221	409	2	4	6	720	76.6	1,486	57.88	56.57	57.20	808
809	入徳館野外研修場	499	511	1,010	220	195	415	44.09	38.16	41.09	88	93	181	3	0	3	311	28.8	599	62.32	56.36	59.31	809
810	松野尾保育園	817	876	1,693	380	359	739	46.51	40.98	43.65	81	88	169	2	1	3	463	44.8	911	56.67	51.14	53.81	810
811	七浦保育園	571	582	1,153	273	256	529	47.81	43.99	45.88	69	79	148	2	4	6	344	33.9	683	60.25	58.25	59.24	811
812	巻ふるさと会館	22	25	47	9	9	18	40.91	36.00	38.30	3	2	5	0	0	0	12	11	23	54.55	44.00	48.94	812
813	岩室農村環境改善センター	829	909	1,738	384	385	769	46.32	42.35	44.25	156	204	360	3	3	6	543	59.2	1,135	65.50	65.13	65.30	813
814	和納小学校	1,028	1,135	2,163	452	478	930	43.97	42.11	43.00	206	240	446	5	0	5	663	71.8	1,381	64.49	63.26	63.85	814
815	西浦区岩室健康センター	672	687	1,359	262	245	507	38.99	35.66	37.31	152	161	313	1	2	3	415	40.8	823	61.76	59.39	60.56	815
816	岩室保育園	850	973	1,823	334	330	664	38.12	33.92	35.87	200	222	422	14	14	28	538	56.6	1,104	63.29	58.17	60.56	816
817	間瀬公民館	216	271	487	88	100	188	40.74	36.90	38.60	43	63	106	1	2	3	132	16.5	297	61.11	60.89	60.99	817
818	鑑郷小学校	1,050	1,077	2,127	416	394	810	39.62	36.58	38.08	186	194	380	7	5	12	609	59.3	1,202	58.00	55.06	56.51	818
819	いんの家西川庄	995	1,127	2,122	415	464	879	41.71	41.17	41.42	195	204	399	6	4	10	616	67.2	1,288	61.91	59.63	60.70	819
820	西川出張所	1,050	1,132	2,182	427	410	837	40.67	36.22	38.36	192	177	369	6	1	7	625	58.8	1,213	59.52	51.94	55.59	820
821	曽根小学校	687	745	1,432	300	282	582	43.67	37.85	40.64	138	140	278	3	3	6	441	42.5	866	64.19	57.05	60.47	821
822	升島小学校	574	684	1,258	264	261	525	45.99	38.16	41.73	57	73	130	5	10	15	326	34.4	670	56.79	50.29	53.26	822
823	貝柄地区集会所	318	325	643	151	142	293	47.48	43.69	45.57	24	24	48	1	1	2	176	16.7	343	55.35	51.38	53.34	823
824	湯東出張所	925	966	1,891	330	276	606	35.68	28.57	32.05	198	186	384	4	3	7	532	46.5	997	57.51	48.14	52.72	824
825	横戸集会所	508	569	1,077	236	228	464	46.46	40.07	43.08	72	77	149	2	3	5	310	30.8	618	61.02	54.13	57.38	825
826	湯東小学校	624	680	1,304	280	239	519	44.87	35.15	39.80	86	119	205	1	2	3	367	36.0	727	58.81	52.94	55.75	826
827	五之上ふれあいセンター	214	225	439	87	85	172	40.65	37.78	39.18	37	26	63	1	0	1	125	11.1	236	58.41	49.33	53.76	827
828	中之口東小学校	939	958	1,897	431	419	850	45.90	43.74	44.81	150	168	318	6	1	7	587	58.8	1,175	62.51	61.38	61.94	828
829	中之口出張所	534	561	1,095	225	192	417	42.13	34.22	38.08	112	125	237	2	1	3	339	31.8	657	63.48	56.68	60.00	829
830	中之口西小学校	965	993	1,958	408	386	794	42.28	38.87	40.55	170	173	343	5	0	5	583	55.9	1,142	60.41	56.29	58.32	830
803	指定在外選挙投票区	8	13	21	0	0	0	0.00	0.00	0.00	0	0	0	1	2	3	1	2	3	12.50	15.38	14.29	803
計		23,974	26,053	50,027	10,286	10,016	20,302	42.90	38.44	40.58	4,207	4,626	8,833	117	96	213	14,610	14,738	29,348	60.94	56.57	58.66	

備考1 在外選挙人名簿に登録されている者の投票は、指定在外選挙投票区に計上した。

備考2 在外公館投票(在外公館投票を実施する日本大使館、総領事館等で行投票)は、指定在外選挙投票区の不在者欄に含めた。

(5) 時間別投票状況に関する調（小選挙区）

		市全体		北 区 (新潟県第1区)		北 区 (新潟県第3区)		東 区		中央区		江南区 (新潟県第1区)		江南区 (新潟県第4区)		
当日有権者数	男	320,810		10,950		19,616		55,563		70,122		8,583		19,165		
	女	353,291		11,727		21,110		60,944		79,566		9,333		20,798		
	計	674,101		22,677		40,726		116,507		149,688		17,916		39,963		
		投票者数	投票率(%)	投票者数	投票率(%)	投票者数	投票率(%)	投票者数	投票率(%)	投票者数	投票率(%)	投票者数	投票率(%)	投票者数	投票率(%)	
当日投票所における投票	8:00	男	8,296	2.59	266	2.43	538	2.74	1,493	2.69	1,841	2.63	280	3.26	460	2.40
		女	5,398	1.53	164	1.40	314	1.49	1,098	1.80	1,236	1.55	193	2.07	257	1.24
		計	13,694	2.03	430	1.90	852	2.09	2,591	2.22	3,077	2.06	473	2.64	717	1.79
	10:00	男	35,397	11.03	1,190	10.87	2,455	12.52	5,791	10.42	7,413	10.57	1,199	13.97	2,134	11.13
		女	29,789	8.43	1,013	8.64	2,029	9.61	5,109	8.38	6,248	7.85	1,030	11.04	1,791	8.61
		計	65,186	9.67	2,203	9.71	4,484	11.01	10,900	9.36	13,661	9.13	2,229	12.44	3,925	9.82
	12:00	男	65,717	20.48	2,130	19.45	4,485	22.86	10,754	19.35	13,767	19.63	2,187	25.48	3,979	20.76
		女	61,984	17.54	1,971	16.81	4,159	19.70	10,434	17.12	13,172	16.55	2,060	22.07	3,783	18.19
		計	127,701	18.94	4,101	18.08	8,644	21.22	21,188	18.19	26,939	18.00	4,247	23.71	7,762	19.42
	14:00	男	84,561	26.36	2,770	25.30	5,682	28.97	13,959	25.12	17,892	25.52	2,784	32.44	5,054	26.37
		女	81,909	23.18	2,610	22.26	5,444	25.79	13,860	22.74	17,697	22.24	2,689	28.81	4,929	23.70
		計	166,470	24.70	5,380	23.72	11,126	27.32	27,819	23.88	35,589	23.78	5,473	30.55	9,983	24.98
	16:00	男	100,896	31.45	3,227	29.47	6,678	34.04	16,647	29.96	21,542	30.72	3,300	38.45	6,099	31.82
		女	99,871	28.27	3,104	26.47	6,484	30.72	16,883	27.70	21,794	27.39	3,243	34.75	6,092	29.29
		計	200,767	29.78	6,331	27.92	13,162	32.32	33,530	28.78	43,336	28.95	6,543	36.52	12,191	30.51
	18:00	男	116,997	36.47	3,789	34.60	7,775	39.64	19,228	34.61	25,047	35.72	3,781	44.05	7,111	37.10
		女	117,257	33.19	3,665	31.25	7,619	36.09	19,627	32.20	25,685	32.28	3,748	40.16	7,173	34.49
		計	234,254	34.75	7,454	32.87	15,394	37.80	38,855	33.35	50,732	33.89	7,529	42.02	14,284	35.74
	20:00 (A)	男	127,516	39.75	4,079	37.25	8,372	42.68	20,954	37.71	27,521	39.25	4,062	47.33	7,773	40.56
		女	128,654	36.42	4,025	34.32	8,348	39.55	21,500	35.28	28,355	35.64	4,069	43.60	7,868	37.83
		計	256,170	38.00	8,104	35.74	16,720	41.05	42,454	36.44	55,876	37.33	8,131	45.38	15,641	39.14
	期日前投票 (B)	男	58,520	18.24	1,838	16.79	3,110	15.85	9,372	16.87	12,700	18.11	984	11.46	3,428	17.89
		女	67,850	19.21	2,092	17.84	3,484	16.50	10,826	17.76	15,974	20.08	989	10.60	3,813	18.33
		計	126,370	18.75	3,930	17.33	6,594	16.19	20,198	17.34	28,674	19.16	1,973	11.01	7,241	18.12
不在者投票 (C)	男	1,407	0.44	49	0.45	78	0.40	247	0.44	330	0.47	46	0.54	65	0.34	
	女	1,375	0.39	37	0.32	83	0.39	224	0.37	349	0.44	55	0.59	69	0.33	
	計	2,782	0.41	86	0.38	161	0.40	471	0.40	679	0.45	101	0.56	134	0.34	
在外投票 (D)	男	20	0.01	1	0.01	3	0.02	2	0.00	8	0.01	0	0.00	0	0.00	
	女	36	0.01	0	0.00	3	0.01	4	0.01	18	0.02	0	0.00	0	0.00	
	計	56	0.01	1	0.00	6	0.01	6	0.01	26	0.02	0	0.00	0	0.00	
最 終 (A+B+C+D)	男	187,463	58.43	5,967	54.49	11,563	58.95	30,575	55.03	40,559	57.84	5,092	59.33	11,266	58.78	
	女	197,915	56.02	6,154	52.48	11,918	56.46	32,554	53.42	44,696	56.17	5,113	54.78	11,750	56.50	
	計	385,378	57.17	12,121	53.45	23,481	57.66	63,129	54.18	85,255	56.96	10,205	56.96	23,016	57.59	

		秋葉区		南区 (新潟県第2区)		南区 (新潟県第4区)		西区 (新潟県第1区)		西区 (新潟県第2区)		西蒲区		
当日有権者数	男	31,029		3,255		15,571		62,772		210		23,974		
	女	34,346		3,408		16,562		69,248		196		26,053		
	計	65,375		6,663		32,133		132,020		406		50,027		
		投票者数	投票率(%)	投票者数	投票率(%)	投票者数	投票率(%)	投票者数	投票率(%)	投票者数	投票率(%)	投票者数	投票率(%)	
当日投票所における投票	8:00	男	739	2.38	68	2.09	357	2.29	1,629	2.60	6	2.86	619	2.58
		女	440	1.28	39	1.14	217	1.31	1,055	1.52	3	1.53	382	1.47
		計	1,179	1.80	107	1.61	574	1.79	2,684	2.03	9	2.22	1,001	2.00
	10:00	男	3,197	10.30	368	11.31	1,850	11.88	6,763	10.77	27	12.86	3,010	12.56
		女	2,615	7.61	301	8.83	1,523	9.20	5,669	8.19	20	10.20	2,441	9.37
		計	5,812	8.89	669	10.04	3,373	10.50	12,432	9.42	47	11.58	5,451	10.90
	12:00	男	5,984	19.29	736	22.61	3,563	22.88	12,606	20.08	50	23.81	5,476	22.84
		女	5,611	16.34	667	19.57	3,260	19.68	11,903	17.19	42	21.43	4,922	18.89
		計	11,595	17.74	1,403	21.06	6,823	21.23	24,509	18.56	92	22.66	10,398	20.78
	14:00	男	7,602	24.50	947	29.09	4,572	29.36	16,318	26.00	71	33.81	6,910	28.82
		女	7,264	21.15	875	25.67	4,263	25.74	15,774	22.78	54	27.55	6,450	24.76
		計	14,866	22.74	1,822	27.35	8,835	27.50	32,092	24.31	125	30.79	13,360	26.71
	16:00	男	9,071	29.23	1,146	35.21	5,463	35.08	19,402	30.91	80	38.10	8,241	34.37
		女	8,897	25.90	1,070	31.40	5,266	31.80	19,176	27.69	59	30.10	7,803	29.95
		計	17,968	27.48	2,216	33.26	10,729	33.39	38,578	29.22	139	34.24	16,044	32.07
	18:00	男	10,548	33.99	1,336	41.04	6,387	41.02	22,401	35.69	96	45.71	9,498	39.62
		女	10,586	30.82	1,271	37.29	6,186	37.35	22,443	32.41	74	37.76	9,180	35.24
		計	21,134	32.33	2,607	39.13	12,573	39.13	44,844	33.97	170	41.87	18,678	37.34
	20:00 (A)	男	11,459	36.93	1,465	45.01	6,936	44.54	24,510	39.05	99	47.14	10,286	42.90
		女	11,525	33.56	1,378	40.43	6,793	41.02	24,701	35.67	76	38.78	10,016	38.44
		計	22,984	35.16	2,843	42.67	13,729	42.73	49,211	37.28	175	43.10	20,302	40.58
	期日前投票 (B)	男	7,727	24.90	567	17.42	2,535	16.28	12,018	19.15	34	16.19	4,207	17.55
		女	8,808	25.64	563	16.52	2,813	16.98	13,814	19.95	48	24.49	4,626	17.76
		計	16,535	25.29	1,130	16.96	5,348	16.64	25,832	19.57	82	20.20	8,833	17.66
不在者投票 (C)	男	103	0.33	8	0.25	63	0.40	300	0.48	2	0.95	116	0.48	
	女	105	0.31	5	0.15	57	0.34	297	0.43	0	0.00	94	0.36	
	計	208	0.32	13	0.20	120	0.37	597	0.45	2	0.49	210	0.42	
在外投票 (D)	男	0	0.00	0	0.00	1	0.01	4	0.01	0	0.00	1	0.00	
	女	1	0.00	0	0.00	3	0.02	5	0.01	0	0.00	2	0.01	
	計	1	0.00	0	0.00	4	0.01	9	0.01	0	0.00	3	0.01	
最終 (A+B+C+D)	男	19,289	62.16	2,040	62.67	9,535	61.24	36,832	58.68	135	64.29	14,610	60.94	
	女	20,439	59.51	1,946	57.10	9,666	58.36	38,817	56.06	124	63.27	14,738	56.57	
	計	39,728	60.77	3,986	59.82	19,201	59.75	75,649	57.30	259	63.79	29,348	58.66	

(6) 投票率の比較に関する調

	投票率 (%) (A)			前回 (平26) 投票率 (%) (B)			比 較 (A) - (B)			
	男	女	計	男	女	計	男	女	計	
小選挙区	市全体	58.43	56.02	57.17	50.42	44.89	47.52	8.01	11.13	9.65
	新潟県	63.92	61.30	56.14	55.43	50.20	52.71	8.49	11.10	3.43
	全国	54.08	53.31	53.68	53.66	51.72	52.66	0.42	1.59	1.02
比例代表	市全体	58.42	56.01	57.16	50.41	44.89	47.51	8.01	11.12	9.65
	新潟県	63.91	61.29	62.55	55.42	50.19	52.70	8.49	11.10	9.85
	北陸信越	60.35	58.37	59.32	54.07	49.89	51.90	6.28	8.48	7.42
	全国	54.08	53.31	53.65	53.65	51.71	52.65	0.43	1.60	1.00

(7) 期日前投票状況に関する調(小選挙区)

ア 市全体

	期日前投票所(行政区別)														投票率		(参考)H26投票率			
	北区		東区		中央区		江南区		秋葉区		南区		西区		西蒲区		累計	投票率	累計	投票率
	第1区	第3区	第1区	第1区	第1区	第4区	第4区	第4区	第2区	第4区	第1区	第2区	第1区	第2区	第2区	第2区				
10/11 水	83	150	549	825	50	169	356	6	110	711	2	114	3,125	3,125	0.46%	1,179	0.18%			
10/12 木	146	231	961	1,209	103	212	635	5	176	961	10	152	4,801	7,926	1.17%	3,708	0.56%			
10/13 金	130	282	925	1,353	82	256	767	4	163	1,085	6	174	5,227	13,153	1.95%	6,045	0.91%			
10/14 土	243	295	1,312	2,054	120	370	978	57	281	1,764	3	462	7,939	21,092	3.13%	8,126	1.23%			
10/15 日	273	490	1,814	2,400	176	534	1,390	105	382	2,194	12	623	10,393	31,485	4.67%	14,342	2.16%			
10/16 月	252	451	1,517	2,082	129	440	1,215	71	375	1,703	8	537	8,780	40,265	5.97%	19,842	2.99%			
10/17 火	342	588	1,887	2,543	167	578	1,624	90	448	2,237	12	683	11,199	51,464	7.63%	27,171	4.10%			
10/18 水	394	642	1,983	2,862	175	720	1,664	95	534	2,517	4	841	12,431	63,895	9.47%	38,689	5.83%			
10/19 木	447	725	1,981	2,792	203	743	1,845	127	560	2,615	5	974	13,017	76,912	11.40%	47,442	7.15%			
10/20 金	502	927	2,682	3,444	259	961	2,295	162	790	3,377	13	1,428	16,840	93,752	13.89%	59,533	8.98%			
10/21 土	1,118	1,813	4,588	7,112	509	2,258	3,766	408	1,529	6,668	7	2,845	32,621	126,373	18.73%	76,451	11.53%			
計	3,930	6,594	20,199	28,676	1,973	7,241	16,535	1,130	5,348	25,832	82	8,833	126,373							

注1 投票率の欄の「674869」(選挙時登録。在外を含む。)は登録基準日(H29.10.9)の有権者数

2 北区の新潟県第4区は、江南区の新潟県第4区に含めた。

3 H26投票率の欄の「663293」は登録基準日(H26.12.1)の有権者数

(選挙時登録) (在外) (計)
674,543 326 674,869

イ 小選挙区別

(ア) 新潟県第1区

	新潟県第1区						投票率		(参考)H26投票率	
	北区	東区	中央区	江南区	西区	計	累計	439319	累計	430546
10/11 水	83	549	825	50	711	2,218	2,218	0.50%	810	0.19%
10/12 木	146	961	1,209	103	961	3,380	5,598	1.27%	2,466	0.57%
10/13 金	130	925	1,353	82	1,085	3,575	9,173	2.09%	4,041	0.94%
10/14 土	243	1,312	2,054	120	1,764	5,493	14,666	3.34%	5,390	1.25%
10/15 日	273	1,814	2,400	176	2,194	6,857	21,523	4.90%	9,322	2.17%
10/16 月	252	1,517	2,082	129	1,703	5,683	27,206	6.19%	12,757	2.96%
10/17 火	342	1,887	2,543	167	2,237	7,176	34,382	7.83%	17,432	4.05%
10/18 水	394	1,983	2,862	175	2,517	7,931	42,313	9.63%	24,980	5.80%
10/19 木	447	1,981	2,792	203	2,615	8,038	50,351	11.46%	30,394	7.06%
10/20 金	502	2,682	3,444	259	3,377	10,264	60,615	13.80%	37,949	8.81%
10/21 土	1,118	4,588	7,112	509	6,668	19,995	80,610	18.35%	48,039	11.16%
計	3,930	20,199	28,676	1,973	25,832	80,610				

注1 投票率の欄は登録基準日(H29.10.9)の有権者数。在外を含む。

2 H26投票率の欄の「430546」は登録基準日(H26.12.1)の有権者数

(選挙時登録) (在外) (計)
第1区 439,091 228 439,319

(イ) 新潟県第2区

	新潟県第2区				投票率		(参考)H26投票率	
	南区	西区	西蒲区	計	累計	57170	累計	57283
10/11 水	6	2	114	122	122	0.21%	46	0.08%
10/12 木	5	10	152	167	289	0.51%	155	0.27%
10/13 金	4	6	174	184	473	0.83%	250	0.44%
10/14 土	57	3	462	522	995	1.74%	442	0.77%
10/15 日	105	12	623	740	1,735	3.03%	946	1.65%
10/16 月	71	8	537	616	2,351	4.11%	1,389	2.42%
10/17 火	90	12	683	785	3,136	5.49%	1,959	3.42%
10/18 水	95	4	841	940	4,076	7.13%	2,745	4.79%
10/19 木	127	5	974	1,106	5,182	9.06%	3,447	6.02%
10/20 金	162	13	1,428	1,603	6,785	11.87%	4,511	7.87%
10/21 土	408	7	2,845	3,260	10,045	17.57%	6,244	10.90%
計	1,130	82	8,833	10,045				

注1 投票率の欄は登録基準日(H29.10.9)の有権者数。在外を含む。

2 H26投票率の欄の「57283」は登録基準日(H26.12.1)の有権者数

(選挙時登録) (在外) (計)
第2区 57,147 23 57,170

(ウ) 新潟県第3区

	新潟県第3区		投票率	(参考)H26投票率	
	北区	累計		累計	40359
10/11 水	150	150	0.37%	64	0.16%
10/12 木	231	381	0.93%	217	0.54%
10/13 金	282	663	1.63%	340	0.84%
10/14 土	295	958	2.35%	395	0.98%
10/15 日	490	1,448	3.55%	662	1.64%
10/16 月	451	1,899	4.66%	924	2.29%
10/17 火	588	2,487	6.10%	1,289	3.19%
10/18 水	642	3,129	7.67%	1,950	4.83%
10/19 木	725	3,854	9.45%	2,461	6.10%
10/20 金	927	4,781	11.73%	3,172	7.86%
10/21 土	1,813	6,594	16.17%	4,091	10.14%
計	6,594				

注1 投票率の欄は登録基準日(H29.10.9)の有権者数。在外を含む。

2 H26投票率の欄の「40359」は登録基準日(H26.12.1)の有権者数

(選挙時登録) (在外) (計)
第3区 40,752 20 40,772

(イ) 新潟県第4区

	新潟県第4区					投票率	(参考)H26投票率	
	江南区	秋葉区	南区	計	累計		累計	135105
10/11 水	169	356	110	635	635	0.46%	259	0.19%
10/12 木	212	635	176	1,023	1,658	1.20%	870	0.64%
10/13 金	256	767	163	1,186	2,844	2.07%	1,414	1.05%
10/14 土	370	978	281	1,629	4,473	3.25%	1,899	1.41%
10/15 日	534	1,390	382	2,306	6,779	4.93%	3,412	2.53%
10/16 月	440	1,215	375	2,030	8,809	6.40%	4,772	3.53%
10/17 火	578	1,624	448	2,650	11,459	8.33%	6,491	4.80%
10/18 水	720	1,664	534	2,918	14,377	10.45%	9,014	6.67%
10/19 木	743	1,845	560	3,148	17,525	12.74%	11,140	8.25%
10/20 金	961	2,295	790	4,046	21,571	15.68%	13,901	10.29%
10/21 土	2,258	3,766	1,529	7,553	29,124	21.16%	18,077	13.38%
計	7,241	16,535	5,348	29,124				

注1 投票率の欄は登録基準日(H29.10.9)の有権者数。在外を含む。

2 H26投票率の欄の「135105」は登録基準日(H26.12.1)の有権者数

3 北区の新潟県第4区は、江南区の新潟県第4区に含めた。

(選挙時登録) (在外) (計)
第4区 137,553 55 137,608

ウ 行政区別会場別

(ア) 北区

新潟県 第1区	期日前投票		投票率 22706
	北出張所	累計	
10/11 水	83	83	0.37%
10/12 木	146	229	1.01%
10/13 金	130	359	1.58%
10/14 土	243	602	2.65%
10/15 日	273	875	3.85%
10/16 月	252	1,127	4.96%
10/17 火	342	1,469	6.47%
10/18 水	394	1,863	8.20%
10/19 木	447	2,310	10.17%
10/20 金	502	2,812	12.38%
10/21 土	1,118	3,930	17.31%
計	3,930		

注 投票率の欄は登録基準日(H29.10.9)の有権者数。在外を含む。

	(選挙時登録)	(在外)	(計)
第1区	22,690	16	22,706

新潟県 第3区	期日前投票		投票率 40772
	北区役所	累計	
10/11 水	150	150	0.37%
10/12 木	231	381	0.93%
10/13 金	282	663	1.63%
10/14 土	295	958	2.35%
10/15 日	490	1,448	3.55%
10/16 月	451	1,899	4.66%
10/17 火	588	2,487	6.10%
10/18 水	642	3,129	7.67%
10/19 木	725	3,854	9.45%
10/20 金	927	4,781	11.73%
10/21 土	1,813	6,594	16.17%
計	6,594		

注 投票率の欄は登録基準日(H29.10.9)の有権者数。在外を含む。

	(選挙時登録)	(在外)	(計)
第3区	40,752	20	40,772

(イ) 東区

新潟県 第1区	期日前投票				投票率 116628
	東区役所	石山出張所	計	累計	
10/11 水	419	130	549	549	0.47%
10/12 木	687	274	961	1,510	1.29%
10/13 金	681	244	925	2,435	2.09%
10/14 土	959	353	1,312	3,747	3.21%
10/15 日	1,333	481	1,814	5,561	4.77%
10/16 月	1,134	383	1,517	7,078	6.07%
10/17 火	1,312	575	1,887	8,965	7.69%
10/18 水	1,429	554	1,983	10,948	9.39%
10/19 木	1,469	512	1,981	12,929	11.09%
10/20 金	1,963	719	2,682	15,611	13.39%
10/21 土	2,868	1,720	4,588	20,199	17.32%
計	14,254	5,945	20,199		

注 投票率の欄は登録基準日(H29.10.9)の有権者数。在外を含む。

	(選挙時登録)	(在外)	(計)
第1区	116,575	53	116,628

(ウ) 中央区

新潟県 第1区	期 日 前 投 票 所					計	累計	投票率 149868
	中央区役所	東出張所	南出張所	石山出張所				
10/11 水	387	119	264	55	825	825	0.55%	
10/12 木	593	142	414	60	1,209	2,034	1.36%	
10/13 金	657	170	448	78	1,353	3,387	2.26%	
10/14 土	982	251	729	92	2,054	5,441	3.63%	
10/15 日	988	238	1,022	152	2,400	7,841	5.23%	
10/16 月	946	272	734	130	2,082	9,923	6.62%	
10/17 火	1,069	328	976	170	2,543	12,466	8.32%	
10/18 水	1,245	374	1,066	177	2,862	15,328	10.23%	
10/19 木	1,189	313	1,095	195	2,792	18,120	12.09%	
10/20 金	1,510	408	1,305	221	3,444	21,564	14.39%	
10/21 土	2,806	890	2,870	546	7,112	28,676	19.13%	
計	12,372	3,505	10,923	1,876	28,676			

注 投票率の欄は登録基準日(H29.10.9)の有権者数。在外を含む。

	(当日有権者数)	(在外)	(計)
第1区	149,765	103	149,868

(エ) 江南区

新潟県 第1区	期 日 前 投 票 所				投票率 17961
	江南区役所	横越出張所	計	累計	
10/11 水	39	11	50	50	0.28%
10/12 木	89	14	103	153	0.85%
10/13 金	67	15	82	235	1.31%
10/14 土	88	32	120	355	1.98%
10/15 日	145	31	176	531	2.96%
10/16 月	112	17	129	660	3.67%
10/17 火	137	30	167	827	4.60%
10/18 水	133	42	175	1,002	5.58%
10/19 木	163	40	203	1,205	6.71%
10/20 金	218	41	259	1,464	8.15%
10/21 土	389	120	509	1,973	10.98%
計	1,580	393	1,973		

注 投票率の欄は登録基準日(H29.10.9)の有権者数。在外を含む。

	(選挙時登録)	(在外)	(計)
第1区	17,956	5	17,961

新潟県 第4区	期 日 前 投 票 所				投票率 39997	
	江南区役所	横越出張所	(北区十二前)	計		
10/11 水	128	41	0	169	169	0.42%
10/12 木	158	54	0	212	381	0.95%
10/13 金	204	52	0	256	637	1.59%
10/14 土	280	90	0	370	1,007	2.52%
10/15 日	374	160	0	534	1,541	3.85%
10/16 月	323	117	0	440	1,981	4.95%
10/17 火	459	119	0	578	2,559	6.40%
10/18 水	534	186	0	720	3,279	8.20%
10/19 木	521	222	0	743	4,022	10.06%
10/20 金	713	248	0	961	4,983	12.46%
10/21 土	1,596	662	0	2,258	7,241	18.10%
計	5,290	1,951	0	7,241		

注1 投票率の欄は登録基準日(H29.10.9)の有権者数。在外を含む。

2 北区の新潟県第4区を江南区の新潟県第4区に含めた。

	(選挙時登録)	(在外)	(計)
第4区	39,983	7	39,990
北区	7	0	7

(オ) 秋葉区

新潟県 第4区	期 日 前 投 票 所				投票率 65448
	秋葉区役所	小須戸地区公民館	計	累計	
10/11 水	322	34	356	356	0.54%
10/12 木	571	64	635	991	1.51%
10/13 金	699	68	767	1,758	2.69%
10/14 土	878	100	978	2,736	4.18%
10/15 日	1,260	130	1,390	4,126	6.30%
10/16 月	1,092	123	1,215	5,341	8.16%
10/17 火	1,498	126	1,624	6,965	10.64%
10/18 水	1,521	143	1,664	8,629	13.18%
10/19 木	1,671	174	1,845	10,474	16.00%
10/20 金	2,041	254	2,295	12,769	19.51%
10/21 土	3,138	628	3,766	16,535	25.26%
計	14,691	1,844	16,535		

注 投票率の欄は登録基準日(H29.10.9)の有権者数。在外を含む。

	(選挙時登録)	(在外)	(計)
第4区	65,418	30	65,448

(カ) 南区

新潟県 第2区	期 日 前 投 票 所				投票率 6670	
	南区役所	味方出張所	月潟出張所	計		
10/11 水	6			6	6	0.09%
10/12 木	5			5	11	0.16%
10/13 金	4			4	15	0.22%
10/14 土	3	25	29	57	72	1.08%
10/15 日	13	53	39	105	177	2.65%
10/16 月	15	31	25	71	248	3.72%
10/17 火	11	48	31	90	338	5.07%
10/18 水	9	52	34	95	433	6.49%
10/19 木	3	74	50	127	560	8.40%
10/20 金	23	64	75	162	722	10.82%
10/21 土	34	215	159	408	1,130	16.94%
計	126	562	442	1,130		

注 投票率の欄は登録基準日(H29.10.9)の有権者数。在外を含む。

	(選挙時登録)	(在外)	(計)
第2区	6,668	2	6,670

新潟県 第4区	期 日 前 投 票		投票率 32163
	南区役所	累計	
10/11 水	110	110	0.34%
10/12 木	176	286	0.89%
10/13 金	163	449	1.40%
10/14 土	281	730	2.27%
10/15 日	382	1,112	3.46%
10/16 月	375	1,487	4.62%
10/17 火	448	1,935	6.02%
10/18 水	534	2,469	7.68%
10/19 木	560	3,029	9.42%
10/20 金	790	3,819	11.87%
10/21 土	1,529	5,348	16.63%
計	5,348		

注 投票率の欄は登録基準日(H29.10.9)の有権者数。在外を含む。

	(選挙時登録)	(在外)	(計)
第4区	32,145	18	32,163

(キ) 西区

新潟県 第1区	期日前投票所					投票率 132156
	西区役所	西出張所	黒崎出張所	計	累計	
10/11 水	509	131	71	711	711	0.54%
10/12 木	699	182	80	961	1,672	1.27%
10/13 金	715	267	103	1,085	2,757	2.09%
10/14 土	1,250	353	161	1,764	4,521	3.42%
10/15 日	1,504	486	204	2,194	6,715	5.08%
10/16 月	1,146	374	183	1,703	8,418	6.37%
10/17 火	1,492	522	223	2,237	10,655	8.06%
10/18 水	1,652	635	230	2,517	13,172	9.97%
10/19 木	1,695	640	280	2,615	15,787	11.95%
10/20 金	2,174	780	423	3,377	19,164	14.50%
10/21 土	4,035	1,754	879	6,668	25,832	19.55%
計	16,871	6,124	2,837	25,832		

注 投票率の欄は登録基準日(H29.10.9)の有権者数。在外を含む。

	(選挙時登録)	(在外)	(計)
第1区	132,105	51	132,156

新潟県 第2区	期日前投票所		投票率 408
	西出張所	累計	
10/11 水	2	2	0.49%
10/12 木	10	12	2.94%
10/13 金	6	18	4.41%
10/14 土	3	21	5.15%
10/15 日	12	33	8.09%
10/16 月	8	41	10.05%
10/17 火	12	53	12.99%
10/18 水	4	57	13.97%
10/19 木	5	62	15.20%
10/20 金	13	75	18.38%
10/21 土	7	82	20.10%
計	82		

注 投票率の欄は登録基準日(H29.10.9)の有権者数。在外を含む。

	(選挙時登録)	(在外)	(計)
第2区	408	0	408

(ク) 西蒲区

新潟県 第2区	期日前投票所					計	累計	投票率 50092
	西蒲区役所	岩室出張所	西川出張所	潟東出張所	中之口出張所			
10/11 水	114					114	114	0.23%
10/12 木	152					152	266	0.53%
10/13 金	174					174	440	0.88%
10/14 土	182	95	92	46	47	462	902	1.80%
10/15 日	286	121	92	62	62	623	1,525	3.04%
10/16 月	251	94	101	31	60	537	2,062	4.12%
10/17 火	310	128	133	42	70	683	2,745	5.48%
10/18 水	368	166	170	68	69	841	3,586	7.16%
10/19 木	423	182	194	87	88	974	4,560	9.10%
10/20 金	596	264	273	146	149	1,428	5,988	11.95%
10/21 土	1,210	471	529	289	346	2,845	8,833	17.63%
計	4,066	1,521	1,584	771	891	8,833		

注 投票率の欄は登録基準日(H29.10.9)の有権者数。在外を含む。

	(選挙時登録)	(在外)	(計)
第2区	50,071	21	50,092

(8) 期日前投票の事由に関する調

区分	行政区	法第48条の2第1項						計
		第1号 該当者	第2号 該当者	第3号 該当者	第4号 該当者	第5号 該当者	第6号 該当者	
小選挙区	北 区	4,295	5,558	281	0	11	379	10,524
	東 区	7,316	11,384	612	0	33	854	20,199
	中央区	10,357	16,189	795	0	80	1,255	28,676
	江南区	3,658	4,964	243	0	19	330	9,214
	秋葉区	5,768	9,747	362	0	34	624	16,535
	南 区	2,675	3,376	148	0	10	269	6,478
	西 区	9,073	14,873	755	0	51	1,162	25,914
	西蒲区	3,382	4,924	200	0	16	311	8,833
	計	46,524	71,015	3,396	0	254	5,184	126,373
比例代表	北 区	4,296	5,558	281	0	11	379	10,525
	東 区	7,316	11,384	612	0	33	854	20,199
	中央区	10,357	16,190	795	0	80	1,255	28,677
	江南区	3,658	4,960	243	0	19	330	9,210
	秋葉区	5,767	9,745	361	0	34	623	16,530
	南 区	2,674	3,375	148	0	10	269	6,476
	西 区	9,075	14,874	755	0	51	1,162	25,917
	西蒲区	3,382	4,923	200	0	16	311	8,832
	計	46,525	71,009	3,395	0	254	5,183	126,366

注 在外選挙人名簿の登録者で期日前投票を行った者を含む。

(9) 特殊投票に関する調

区分	行政区	仮投票		不在者投票			在外投票			代理投票					点字投票
		総数	開票管理者において不受理と決定した数	総数	投票管理者において不受理及び拒否と決定した数	開票管理者において不受理と決定した数	総数	投票管理者において不受理及び拒否と決定した数	開票管理者において不受理と決定した数	総数	投票所におけるもの	期日前投票所におけるもの	不在者投票によるもの	在外公館におけるもの	
小選挙区	北 区	0	0	247	1	0	7	0	0	95	4	39	52	0	4
	東 区	0	0	471	0	0	5	0	0	141	23	56	62	0	13
	中央区	1	1	679	0	0	24	0	0	172	31	77	64	0	43
	江南区	1	1	235	0	0	0	0	0	78	15	20	43	0	3
	秋葉区	0	0	208	0	0	1	0	0	92	11	38	43	0	6
	南 区	0	0	133	0	0	4	0	0	56	9	21	26	0	0
	西 区	0	0	600	0	0	8	0	0	168	22	37	109	0	11
	西蒲区	0	0	210	0	0	3	0	0	26	3	22	1	0	0
	計	2	2	2,783	1	0	52	0	0	828	118	310	400	0	80
比例代表	北 区	0	0	246	1	0	7	0	0	94	4	39	51	0	4
	東 区	0	0	466	0	0	5	0	0	140	24	56	60	0	12
	中央区	1	1	678	0	0	25	0	0	172	31	77	64	0	44
	江南区	0	0	236	0	0	0	0	0	72	16	12	44	0	3
	秋葉区	0	0	206	0	0	1	0	0	93	12	39	41	1	6
	南 区	0	0	128	0	0	4	0	0	53	9	21	23	0	0
	西 区	0	0	595	0	0	8	0	0	167	22	37	108	0	11
	西蒲区	0	0	208	0	0	3	0	0	26	3	22	1	0	0
	計	1	1	2,763	1	0	53	0	0	817	121	303	392	1	80

(10) 不在者投票に関する調

ア 選挙人の属する区における不在者投票用紙等の請求及び交付に関する調

(ア) 小選挙区

行政区	区分	投票用紙等の請求						投票用紙等の交付				
		直接				郵送等 E	合計 F(C+D+E)	交付したもの			交付拒否 J	合計 K(=F) K(I+J)
		本人			代理人 D			直接 G	郵送等 H	小計 I(G+H)		
		本人自ら A	使者による B	小計 C(A+B)								
北 区	郵便等投票 以外	6	0	6	36	215	257	53	204	257	0	257
	郵便等投票	0	0	0		8	8		8	8	0	8
	計	6	0	6	36	223	265	53	212	265	0	265
東 区	郵便等投票 以外	20	0	20	134	318	472	112	360	472	0	472
	郵便等投票	0	1	1		27	28		28	28	0	28
	計	20	1	21	134	345	500	112	388	500	0	500
中央区	郵便等投票 以外	2	0	2	39	663	704	57	647	704	0	704
	郵便等投票	0	0	0		45	45		45	45	0	45
	計	2	0	2	39	708	749	57	692	749	0	749
江南区	郵便等投票 以外	10	0	10	96	129	235	55	180	235	0	235
	郵便等投票	0	0	0		15	15		15	15	0	15
	計	10	0	10	96	144	250	55	195	250	0	250
秋葉区	郵便等投票 以外	0	21	21	71	121	213	47	166	213	0	213
	郵便等投票	0	0	0		11	11		11	11	0	11
	計	0	21	21	71	132	224	47	177	224	0	224
南 区	郵便等投票 以外	1	0	1	12	114	127	15	112	127	0	127
	郵便等投票	0	0	0		11	11		11	11	0	11
	計	1	0	1	12	125	138	15	123	138	0	138
西 区	郵便等投票 以外	15	0	15	137	458	610	117	493	610	0	610
	郵便等投票	0	0	0		39	39		39	39	0	39
	計	15	0	15	137	497	649	117	532	649	0	649
西蒲区	郵便等投票 以外	0	0	0	6	207	213	7	206	213	0	213
	郵便等投票	0	0	0		7	7		7	7	0	7
	計	0	0	0	6	214	220	7	213	220	0	220
計	郵便等投票 以外	54	21	75	531	2,225	2,831	463	2,368	2,831	0	2,831
	郵便等投票	0	1	1		163	164		164	164	0	164
	計	54	22	76	531	2,388	2,995	463	2,532	2,995	0	2,995

注 郵便等投票は、公職選挙法第49条第2項によるもの

(イ) 比例代表

行政区	区分	投票用紙等の請求						投票用紙等の交付				
		直接				郵送等 E	合計 F(C+D+E)	交付したもの			交付拒否 J	合計 K(=F) K(I+J)
		本人			代理人 D			直接 G	郵送等 H	小計 I(G+H)		
		本人自ら A	使者による B	小計 C(A+B)								
北 区	郵便等投票以外	6	0	6	36	215	257	53	204	257	0	257
	郵便等投票	0	0	0	/	8	8	/	8	8	0	8
	計	6	0	6	36	223	265	53	212	265	0	265
東 区	郵便等投票以外	20	0	20	133	314	467	111	356	467	0	467
	郵便等投票	0	1	1	/	27	28	/	28	28	0	28
	計	20	1	21	133	341	495	111	384	495	0	495
中央区	郵便等投票以外	2	0	2	39	662	703	57	646	703	0	703
	郵便等投票	0	0	0	/	45	45	/	45	45	0	45
	計	2	0	2	39	707	748	57	691	748	0	748
江南区	郵便等投票以外	10	0	10	96	129	235	55	180	235	0	235
	郵便等投票	0	0	0	/	16	16	/	16	16	0	16
	計	10	0	10	96	145	251	55	196	251	0	251
秋葉区	郵便等投票以外	0	21	21	70	120	211	47	164	211	0	211
	郵便等投票	0	0	0	/	11	11	/	11	11	0	11
	計	0	21	21	70	131	222	47	175	222	0	222
南 区	郵便等投票以外	1	0	1	13	110	124	14	110	124	0	124
	郵便等投票	0	0	0	/	10	10	/	10	10	0	10
	計	1	0	1	13	120	134	14	120	134	0	134
西 区	郵便等投票以外	15	0	15	133	456	604	117	487	604	0	604
	郵便等投票	0	0	0	/	39	39	/	39	39	0	39
	計	15	0	15	133	495	643	117	526	643	0	643
西蒲区	郵便等投票以外	0	0	0	6	205	211	7	204	211	0	211
	郵便等投票	0	0	0	/	7	7	/	7	7	0	7
	計	0	0	0	6	212	218	7	211	218	0	218
計	郵便等投票以外	54	21	75	526	2,211	2,812	461	2,351	2,812	0	2,812
	郵便等投票	0	1	1	/	163	164	/	164	164	0	164
	計	54	22	76	526	2,374	2,976	461	2,515	2,976	0	2,976

注 郵便等投票は、公職選挙法第49条第2項によるもの

イ 不在者投票管理者等別不在者投票に関する調

(ア) 小選挙区

行政区	区分	選挙人の属する区選管の下においてなしたもの(選挙権未 取得者等が対象)	選挙人が所在・居住する地の選管委員長の下においてなしたもの	船長に対してなしたもの	病院院長、老人ホームの長、国立 保養所長、身体障害者支援施設又は保護施設の長に対してなしたもの	刑事施設、警察留置場の管理者に対してなしたもの	少年院の長、婦人補導院の長に対してなしたもの	特定国外派遣組織の長に対してなしたもの	南極地域調査組織の隊長に対してなしたもの	小計	郵便等投票(法第49条第2項によるもの)	合計 C(A+B)	未着等
										A	B		
北 区	本人	2	39	0	143	2	1	0	0	187	8	195	
	代理投票	0	0	0	52	0	0	0	0	52		52	
	計	2	39	0	195	2	1	0	0	239	8	247	
東 区	本人	3	99	0	275	5	0	0	0	382	27	409	
	代理投票	0	0	0	62	0	0	0	0	62		62	
	計	3	99	0	337	5	0	0	0	444	27	471	
中央区	本人	0	191	0	369	10	0	0	0	570	45	615	
	代理投票	0	0	0	64	0	0	0	0	64		64	
	計	0	191	0	433	10	0	0	0	634	45	679	
江南区	本人	1	27	0	150	0	0	0	0	178	15	193	
	代理投票	0	0	0	42	0	0	0	0	42		42	
	計	1	27	0	192	0	0	0	0	220	15	235	
秋葉区	本人	2	40	0	153	2	0	0	0	197	11	208	
	代理投票	0	0	0	0	0	0	0	0	0		0	
	計	2	40	0	153	2	0	0	0	197	11	208	
南 区	本人	1	13	0	82	0	0	0	0	96	11	107	
	代理投票	0	0	0	26	0	0	0	0	26		26	
	計	1	13	0	108	0	0	0	0	122	11	133	
西 区	本人	0	112	0	339	1	0	0	0	452	38	490	
	代理投票	0	0	0	109	0	0	0	0	109		109	
	計	0	112	0	448	1	0	0	0	561	38	599	
西蒲区	本人	0	18	0	184	0	0	0	0	202	7	209	
	代理投票	0	0	0	1	0	0	0	0	1		1	
	計	0	18	0	185	0	0	0	0	203	7	210	
計	本人	9	539	0	1,695	20	1	0	0	2,264	162	2,426	
	代理投票	0	0	0	356	0	0	0	0	356		356	
	計	9	539	0	2,051	20	1	0	0	2,620	162	2,782	

(イ) 比例代表

行政区	区分	選挙人の属する区選管の下においてなしたもの(選挙権未 取得者等が 対象)	選挙人が所 在・居住す る地の選管 委員長の下 においてな したもの	船長に対し てなしたもの	病院院長, 老人ホーム の長, 国立 保養所長, 身体障害者 支援施設又 は保護施設 の長に対し てなしたもの	刑事施設, 警察留置場 の管理者に 対してなし たもの	少年院の 長, 婦人補 導院の長に 対してなし たもの	特定国外派 遣組織の長 に対してな したもの	南極地域調 査組織の隊 長に対して なしたもの	小計	郵便等投 票(法第49 条第2項に よるもの)	合計 C(A+B)	未着等
										A	B		
北 区	本人	2	39	0	143	2	1	0	0	187	8	195	
	代理投票	0	0	0	51	0	0	0	0	51		51	
	計	2	39	0	194	2	1	0	0	238	8	246	19
東 区	本人	3	98	0	273	5	0	0	0	379	27	406	
	代理投票	0	0	0	60	0	0	0	0	60		60	
	計	3	98	0	333	5	0	0	0	439	27	466	29
中央区	本人	0	189	0	370	10	0	0	0	569	45	614	
	代理投票	0	0	0	64	0	0	0	0	64		64	
	計	0	189	0	434	10	0	0	0	633	45	678	70
江南区	本人	1	27	0	150	0	0	0	0	178	16	194	
	代理投票	0	0	0	42	0	0	0	0	42		42	
	計	1	27	0	192	0	0	0	0	220	16	236	15
秋葉区	本人	2	40	0	151	2	0	0	0	195	11	206	
	代理投票	0	0	0	0	0	0	0	0	0		0	
	計	2	40	0	151	2	0	0	0	195	11	206	16
南 区	本人	1	13	0	82	0	0	0	0	96	9	105	
	代理投票	0	0	0	23	0	0	0	0	23		23	
	計	1	13	0	105	0	0	0	0	119	9	128	6
西 区	本人	0	111	0	336	1	0	0	0	448	38	486	
	代理投票	0	0	0	108	0	0	0	0	108		108	
	計	0	111	0	444	1	0	0	0	556	38	594	49
西蒲区	本人	18	0	0	182	0	0	0	0	200	7	207	
	代理投票	0	0	0	1	0	0	0	0	1		1	
	計	18	0	0	183	0	0	0	0	201	7	208	10
計	本人	27	517	0	1,687	20	1	0	0	2,252	161	2,413	
	代理投票	0	0	0	349	0	0	0	0	349		349	
	計	27	517	0	2,036	20	1	0	0	2,601	161	2,762	214

ウ 不在者投票の事由に関する調

区分	行政区	法第49条第1項					法第49条第4項該当者(国外不在者投票)	法第49条第7項該当者(洋上投票)	法第49条第9項該当者(南極投票)	小計	法第49条第2項該当者		合計
		法第48条の2第1項									(郵便等投票)	うち法第49条第3項該当者(代理記載)	
		第1号該当者	第2号該当者	第3号該当者	第4号該当者	第5号該当者							
小選挙区	北区	30	5	198	0	6	0	0	0	239	8	1	247
	東区	52	12	342	0	38	0	0	0	444	27	1	471
	中央区	95	24	438	0	77	0	0	0	634	45	0	679
	江南区	21	0	192	0	7	0	0	0	220	15	1	235
	秋葉区	26	7	155	0	9	0	0	0	197	11	1	208
	南区	7	6	108	0	1	0	0	0	122	11	0	133
	西区	63	19	449	0	30	0	0	0	561	38	0	599
	西蒲区	3	19	181	0	0	0	0	0	203	7	1	210
	計	297	92	2,063	0	168	0	0	0	2,620	162	5	2,782
比例代表	北区	30	5	197	0	6	0	0	0	238	8	1	246
	東区	52	12	338	0	37	0	0	0	439	27	1	466
	中央区	95	24	439	0	75	0	0	0	633	45	0	678
	江南区	21	0	192	0	7	0	0	0	220	16	1	236
	秋葉区	26	7	153	0	9	0	0	0	195	11	1	206
	南区	7	6	105	0	1	0	0	0	119	9	0	128
	西区	63	19	445	0	29	0	0	0	556	38	0	594
	西蒲区	3	19	179	0	0	0	0	0	201	7	1	208
	計	297	92	2,048	0	164	0	0	0	2,601	161	5	2,762

エ 不在者投票の受理・不受理に関する調

区分	行政区	投票管理者において受理と決定し、かつ、拒否の決定をしなかったもの	投票管理者において不受理又は拒否と決定したもの			合計
			開票管理者において受理と決定したもの	開票管理者において不受理と決定したもの	計	
小選挙区	北 区	246	1	0	1	247
	東 区	471	0	0	0	471
	中央区	679	0	0	0	679
	江南区	235	0	0	0	235
	秋葉区	208	0	0	0	208
	南 区	133	0	0	0	133
	西 区	599	0	0	0	599
	西蒲区	210	0	0	0	210
	計	2,781	1	0	1	2,782
比例代表	北 区	245	1	0	1	246
	東 区	466	0	0	0	466
	中央区	678	0	0	0	678
	江南区	236	0	0	0	236
	秋葉区	206	0	0	0	206
	南 区	128	0	0	0	128
	西 区	594	0	0	0	594
	西蒲区	208	0	0	0	208
	計	2,761	1	0	1	2,762

(11) 在外投票に関する調

ア 方法別在外投票に関する調

(ア) 小選挙区

行政区	区分	在外公館の長 に対してなした もの	郵便等投票に よるもの	選挙当日の投 票所における 投票	名簿登録地の 市区町村にお ける期日前投 票	名簿登録地以 外の市区町村 選管における 不在者投票	名簿登録地の 市区町村選管 における不在 者投票(選挙権 未取得者が対 象)	合計 A
北 区	本人	7	0	0	0	0	0	7
	代理投票	0		0	0	0	0	0
	計	7	0	0	0	0	0	7
東 区	本人	5	0	0	1	0	0	6
	代理投票	0		0	0	0	0	0
	計	5	0	0	1	0	0	6
中央区	本人	15	3	0	2	0	0	20
	代理投票	0		0	0	0	0	0
	計	15	3	0	2	0	0	20
江南区	本人	0	0	0	0	0	0	0
	代理投票	0		0	0	0	0	0
	計	0	0	0	0	0	0	0
秋葉区	本人	1	0	0	0	0	0	1
	代理投票	0		0	0	0	0	0
	計	1	0	0	0	0	0	1
南 区	本人	4	0	0	0	0	0	4
	代理投票	0		0	0	0	0	0
	計	4	0	0	0	0	0	4
西 区	本人	7	1	0	0	1	0	9
	代理投票	0		0	0	0	0	0
	計	7	1	0	0	1	0	9
西蒲区	本人	3	0	0	0	0	0	3
	代理投票	0		0	0	0	0	0
	計	3	0	0	0	0	0	3
計	本人	42	4	0	3	1	0	50
	代理投票	0		0	0	0	0	0
	計	42	4	0	3	1	0	50

(イ) 比例代表

行政区	区分	在外公館の長 に対してなした もの	郵便等投票に よるもの	選挙当日の投 票所における 投票	名簿登録地の 市区町村にお ける期日前投 票	名簿登録地以 外の市区町村 選管における 不在者投票	名簿登録地の 市区町村選管 における不在 者投票(選挙権 未取得者が対 象)	合計 A
北 区	本人	7	0	0	0	0	0	7
	代理投票	0		0	0	0	0	0
	計	7	0	0	0	0	0	7
東 区	本人	5	0	0	1	0	0	6
	代理投票	0		0	0	0	0	0
	計	5	0	0	1	0	0	6
中央区	本人	17	3	0	2	0	0	22
	代理投票	0		0	0	0	0	0
	計	17	3	0	2	0	0	22
江南区	本人	0	0	0	0	0	0	0
	代理投票	0		0	0	0	0	0
	計	0	0	0	0	0	0	0
秋葉区	本人	0	0	0	0	0	0	0
	代理投票	1		0	0	0	0	1
	計	1	0	0	0	0	0	1
南 区	本人	4	0	0	0	0	0	4
	代理投票	0		0	0	0	0	0
	計	4	0	0	0	0	0	4
西 区	本人	7	1	0	0	1	0	9
	代理投票	0		0	0	0	0	0
	計	7	1	0	0	1	0	9
西蒲区	本人	3	0	0	0	0	0	3
	代理投票	0		0	0	0	0	0
	計	3	0	0	0	0	0	3
計	本人	43	4	0	3	1	0	51
	代理投票	1		0	0	0	0	1
	計	44	4	0	3	1	0	52

イ 在外投票の受理・不受理に関する調

区分	行政区	投票管理者において受理と決定し、かつ、拒否の決定をしなかったもの	投票管理者において不受理又は拒否と決定したもの			合計
			開票管理者において受理と決定したもの	開票管理者において不受理と決定したもの	計	
小選挙区	北区	7	0	0	0	7
	東区	5	0	0	0	5
	中央区	24	0	0	0	24
	江南区	0	0	0	0	0
	秋葉区	1	0	0	0	1
	南区	4	0	0	0	4
	西区	8	0	0	0	8
	西蒲区	3	0	0	0	3
	計	52	0	0	0	52
比例代表	北区	7	0	0	0	7
	東区	5	0	0	0	5
	中央区	25	0	0	0	25
	江南区	0	0	0	0	0
	秋葉区	1	0	0	0	1
	南区	4	0	0	0	4
	西区	8	0	0	0	8
	西蒲区	3	0	0	0	3
	計	53	0	0	0	53

(12) 投票所及び開票所に使用した施設に関する調

		区役所出張所	学校・幼稚園	大学等	公会堂	公民館	体育館	集会施設	左記以外の公共施設	小計 A	その他 B	合計 A+B	うち借上料を要した施設
投票所	北 区	1	9					5	2	17	6	23	(6)
	東 区		15					4	2	21		21	(2)
	中央区		27			2		2		31		31	(3)
	江南区	4	4					3	12	23	6	29	(6)
	秋葉区	1	8					4	3	16	10	26	(10)
	南 区	1	2			3		6	4	16	5	21	(3)
	西 区	1	20	1		4		4		30	5	35	(5)
	西蒲区	4	7			4		4	11	30		30	(2)
	計	12	92	1	0	13	0	32	34	184	32	216	(37)
開票所	北 区						1			1		1	
	東 区						1			1		1	
	中央区						1			1		1	
	江南区								1	1		1	
	秋葉区						1			1		1	
	南 区								1	1		1	
	西 区						1			1		1	
	西蒲区						1			1		1	
	計	0	0	0	0	0	6	0	2	8	0	8	0

(13) 借上料を要した投票所の施設名

一連 番号	選挙区	投票区	施設名	所在地
1	北区	104	太郎代自治会館	新潟市北区太郎代120
2	北区	106	三軒屋町自治会館	新潟市北区三軒屋町19-16
3	北区	110	こまくさ保育園	新潟市北区柳原3-10-25
4	北区	114	尾山ニュータウン公民館	新潟市北区内島見2185-30
5	北区	115	樋ノ入公民館	新潟市北区樋ノ入1472
6	北区	116	笹山公民館	新潟市北区笹山2058
7	東区	209	松崎自治会館	新潟市東区松崎1-14-25
8	東区	216	紫竹集会場	新潟市東区紫竹6-24-33
9	中央区	320	恵光学園第一幼稚園	新潟市中央区天神尾1-4-1
10	中央区	321	県立新潟テクノスクール	新潟市中央区鏡西1-11-2
11	中央区	325	愛泉こども園	新潟市中央区上所3-14-1
12	江南区	408	袋津保育園	新潟市江南区砂岡1-3-40
13	江南区	417	藤山会館	新潟市江南区藤山1-6-28
14	江南区	418	焼山集落開発センター	新潟市江南区阿賀野2-1-20
15	江南区	424	鍋潟新田自治会館	新潟市江南区丸潟新田275
16	江南区	426	割野集落開発センター	新潟市江南区割野684
17	江南区	427	和田公民館	新潟市江南区和田1482
18	秋葉区	502	北上公会堂	新潟市秋葉区北上3-12-11
19	秋葉区	505	田家氏子会館	新潟市秋葉区田家3-1
20	秋葉区	506	草水町内会館	新潟市秋葉区草水町3-5-1
21	秋葉区	507	柄目木自治会館	新潟市秋葉区柄目木309-4
22	秋葉区	508	大安寺集落開発センター	新潟市秋葉区大安寺318-2
23	秋葉区	511	おぎかわ保育園	新潟市秋葉区中野3-20-7
24	秋葉区	516	金津公会堂	新潟市秋葉区金津617
25	秋葉区	517	小口公会堂	新潟市秋葉区小口1013
26	秋葉区	519	秋葉町内会館	新潟市秋葉区秋葉1-17-3
27	秋葉区	523	川口地域交流会館	新潟市秋葉区川口甲392-5
28	南区	608	ワークセンターしらはす	新潟市南区戸石45-2
29	南区	612	中鷲ノ木ふれあいセンター	新潟市南区鷲ノ木新田973
30	南区	615	黄金ふれあいセンター	新潟市南区大通黄金2-7-15
31	西区	720	中権寺公民館	新潟市西区中権寺2821
32	西区	723	新潟国際情報大学	新潟市西区みずき野3-1-1
33	西区	724	保古野木保育園	新潟市西区保古野木901
34	西区	729	板井公民館	新潟市西区板井2597
35	西区	735	JA四ツ郷屋集会場	新潟市西区四ツ郷屋1786-3
36	西蒲区	825	横戸集会所	新潟市西蒲区横戸137
37	西蒲区	827	五之上ふれあいセンター	新潟市西蒲区五之上253

(14) 立会人に関する調

ア 当日投票・開票

行政区	投票所数	投票立会人						開票立会人		
		立会人数		18歳・19歳	20歳代	30歳代・40歳代	50歳代以上	開票区	立会人数	
		男	女					小選挙区	比例代表	
北 区	23	男	(0) 46			2	44	北区第1	3	4
		女	(0) 7			1	6	北区第2	3	4
		計	(0) 53	(0) 0	(0) 0	(0) 3	(0) 50	北区計	6	8
東 区	21	男	(0) 33		1		32	東区	3	7
		女	(0) 9			1	8			
		計	(0) 42	(0) 0	(0) 1	(0) 1	(0) 40			
中央区	31	男	(0) 45				45	中央区	3	6
		女	(0) 14				14			
		計	(0) 59	(0) 0	(0) 0	(0) 0	(0) 59			
江南区	29	男	(0) 37		2	2	33	江南区第1	3	3
		女	(0) 22	1		3	18	江南区第2	3	5
		計	(0) 59	(0) 1	(0) 2	(0) 5	(0) 51	江南区計	6	8
秋葉区	26	男	(0) 16		1	2	13	秋葉区	3	6
		女	(0) 36		9	11	16			
		計	(0) 52	(0) 0	(0) 10	(0) 13	(0) 29			
南 区	21	男	(0) 36			6	30	南区第1	3	3
		女	(0) 6				6	南区第2	3	4
		計	(0) 42	(0) 0	(0) 0	(0) 6	(0) 36	南区計	6	7
西 区	35	男	(0) 56	1	1	3	51	西区第1	3	6
		女	(0) 18		3	3	12	西区第2	3	3
		計	(0) 74	(0) 1	(0) 4	(0) 6	(0) 63	西区計	6	9
西蒲区	30	男	(0) 32	3	2	2	25	西蒲区	3	6
		女	(0) 28		1	11	16			
		計	(0) 60	(0) 3	(0) 3	(0) 13	(0) 41			
計	216	男	(0) 301	(0) 4	(0) 7	(0) 17	(0) 273	12開票区	36	57
		女	(0) 140	(0) 1	(0) 13	(0) 30	(0) 96			
		計	(0) 441	(0) 5	(0) 20	(0) 47	(0) 369			

注1 1投票所当り2人の投票立会人が従事するが、半日で交替した投票所があるため、投票所数×2人とはならない。

2 公募による投票立会人は()で再掲した。

イ 期日前投票

行政区	期日前 投票所数	立会人数 (11日間の実働人数)		18歳・19歳	20歳代	30歳代・ 40歳代	50歳代以上
		男	女				
北 区	2	男	(0) 28			2	26
		女	(0) 15				15
		計	(0) 43	(0) 0	(0) 0	(0) 2	(0) 41
東 区	2	男	(0) 10				10
		女	(0) 11				11
		計	(0) 21	(0) 0	(0) 0	(0) 0	(0) 21
中央区	4	男	(0) 81			1	80
		女	(0) 21			1	20
		計	(0) 102	(0) 0	(0) 0	(0) 2	(0) 100
江南区	2	男	(0) 20		1	3	16
		女	(0) 13			2	11
		計	(0) 33	(0) 0	(0) 1	(0) 5	(0) 27
秋葉区	2	男	(0) 13		1	1	11
		女	(0) 24		1	3	20
		計	(0) 37	(0) 0	(0) 2	(0) 4	(0) 31
南 区	3	男	(0) 31	1		3	27
		女	(0) 23			1	22
		計	(0) 54	(0) 1	(0) 0	(0) 4	(0) 49
西 区	3	男	(0) 50		1	4	45
		女	(0) 22			3	19
		計	(0) 72	(0) 0	(0) 1	(0) 7	(0) 64
西蒲区	5	男	(0) 35			1	34
		女	(0) 20			1	19
		計	(0) 55	(0) 0	(0) 0	(0) 2	(0) 53
計	23	男	(0) 268	(0) 1	(0) 3	(0) 15	(0) 249
		女	(0) 149	(0) 0	(0) 1	(0) 11	(0) 137
		計	(0) 417	(0) 1	(0) 4	(0) 26	(0) 386

注1 期日前投票期間(11日間)の実働人数であり、延べ人数ではない。実際に何人の者が従事したかを表している。

2 公募による投票立会人は()で再掲した。

(15) 投票管理者及び投票事務従事者に関する調

ア 当日投票

選挙区	投票所数	投票管理者				投票事務従事者			
		投票管理者	職務代理者	臨時に職務を管掌した者	計	市、区選管職員	市、区役所職員	その他	計
北 区	23	22			22		213	1	214
東 区	21	21			21		208		208
中央区	31	31			31		271		271
江南区	29	29			29	4	220	6	230
秋葉区	26	26			26	16	163	4	183
南 区	21	21			21		181		181
西 区	35	35			35	4	308		312
西蒲区	30	30			30		220	1	221
計	216	215	0	0	215	24	1,784	12	1,820

イ 期日前投票

選挙区	投票所数	期日前投票所の投票管理者				期日前投票所の投票事務従事者			
		投票管理者	職務代理者	臨時に職務を管掌した者	計	市、区選管職員	市、区役所職員	その他	計
北 区	2	18			18		16		16
東 区	2	14			14	5	17	21	43
中央区	4	39			39	17	86		103
江南区	2	12			12	10	4	25	39
秋葉区	2	22			22	26		11	37
南 区	3	24			24	15	35		50
西 区	3	20			20	16	23	37	76
西蒲区	5	25			25	23	48		71
計	23	174	0	0	174	112	229	94	435

注 期日前投票期間(11日間)の実働人数であり、延べ人数ではない。実際に何人の者が従事したかを表している。

(16) 年代別投票率に関する調(抽出)(小選挙区)

ア 年代別投票率調(抽出投票区一覧表)

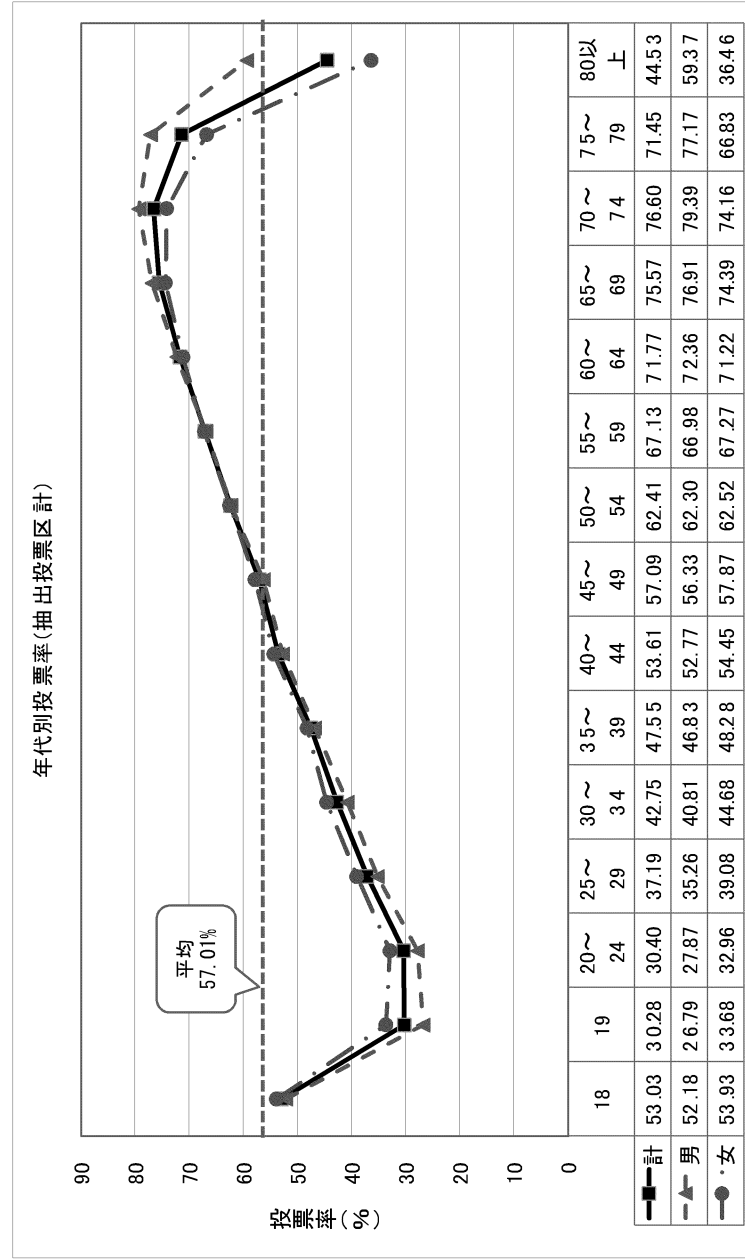
新潟市内の65か所の投票区の年代別投票動向を調べたものである。(期日前投票・不在者投票を含む。)

※ 北区3か所, 東区14か所, 中央区15か所, 江南区3か所, 秋葉区11か所, 南区4か所, 西区10か所, 西蒲区5か所

区	投票区	投票所	当日有権者数	投票者数	投票率(%)	区	投票区	投票所	当日有権者数	投票者数	投票率(%)	
北 区	101	松浜小学校	7,097	3,733	52.60	江 南 区	405	亀田中学校	2,408	1,398	58.06	
	105	濁川小学校	6,061	3,409	56.24		415	二本木地区コミュニティセンター	1,053	586	55.65	
	117	早通南小学校	4,694	2,670	56.88		423	曾野木連絡所	4,827	2,618	54.24	
東 区	205	藤見中学校	4,870	2,742	56.30	秋 葉 区	501	新津第一小学校	3,562	2,127	59.71	
	206	中地区コミュニティセンター	6,466	3,628	56.11		503	新津第三小学校体育館	6,813	4,242	62.26	
	208	下山小学校	6,481	3,668	56.60		504	秋葉区役所	4,578	2,811	61.40	
	209	松崎自治会館	4,905	2,656	54.15		510	結幼稚園	3,562	1,983	55.67	
	211	大形小学校	8,074	4,326	53.58		511	おぎかわ保育園	2,990	1,812	60.60	
	212	木戸中学校	7,242	3,429	47.35		515	金津地区コミュニティセンター	2,789	1,731	62.07	
	213	牡丹山小学校	6,386	3,263	51.10		520	新津第二小学校	4,168	2,536	60.84	
	214	木戸小学校	8,770	4,708	53.68		522	荻川小学校	5,342	3,426	64.13	
	216	紫竹集会所	4,951	2,410	48.68		523	川口地域交流会館	3,434	2,098	61.09	
	217	石山中学校	7,887	4,412	55.94		524	小須戸まちづくりセンター	4,120	2,629	63.81	
	218	中野山小学校	6,819	3,758	55.11		526	小須戸地区ふれあい会館	3,574	2,220	62.12	
	219	南中野山小学校	6,081	3,640	59.86		南 区	601	白根健康福祉センター	3,565	2,104	59.02
	220	石山保育園	5,753	3,177	55.22			607	白根地域生活センター	4,329	2,578	59.55
221	東中野山小学校	5,158	3,076	59.64	617	西白根公民館		1,309	780	59.59		
					620	曲通多目的共同利用施設		609	343	56.32		
中 央 区	302	関屋小学校	4,538	2,801	61.72	西 区	701	坂井輪中学校	5,349	3,180	59.45	
	304	浜浦小学校	5,077	3,102	61.10		702	新通小学校	10,738	6,108	56.88	
	306	白山小学校	5,396	3,198	59.27		704	坂井輪小学校	8,268	4,846	58.61	
	309	クロスパルにいがた	5,288	2,892	54.69		706	小針小学校	4,769	2,862	60.01	
	313	南万代小学校	5,439	3,062	56.30		707	小針中学校	5,645	3,150	55.80	
	321	県立新潟テクノスクール	6,408	3,652	56.99		708	東青山小学校	6,725	3,930	58.44	
	322	紫竹山小学校	5,517	3,067	55.59		711	真砂小学校	6,088	3,608	59.26	
	323	桜が丘小学校	8,328	4,702	56.46		714	五十嵐小学校	8,207	4,726	57.58	
	324	山潟小学校	6,523	3,683	56.46		718	内野中学校	7,670	4,317	56.28	
	326	上所小学校	6,262	3,432	54.81		719	西コミュニティセンター	5,991	3,440	57.42	
	327	上山小学校	8,060	4,638	57.54		西 蒲 区	803	西蒲区役所	2,986	1,786	59.81
	328	女池小学校	7,171	4,074	56.81			817	間瀬公民館	487	297	60.99
	329	鳥屋野小学校	7,970	4,050	50.82			820	西川出張所	2,182	1,213	55.59
	330	鳥屋野中学校	5,133	3,113	60.65			826	潟東小学校	1,304	727	55.75
331	上山コミュニティハウス	7,428	4,364	58.75	830	中之口西小学校		1,958	1,142	58.32		
									343,632	195,889	57.01	

イ 年代別投票率調査(抽出投票区合計表)

年齢区分	性別	抽出投票区の合計		
		有権者数	投票者数	投票率(%)
18	男	1,947	1,016	52.18
	女	1,819	981	53.93
計		3,766	1,997	53.03
19	男	1,881	504	26.79
	女	1,924	648	33.68
計		3,805	1,152	30.28
20~24	男	9,348	2,605	27.87
	女	9,217	3,038	32.96
計		18,565	5,643	30.40
25~29	男	9,758	3,441	35.26
	女	9,945	3,887	39.08
計		19,703	7,328	37.19
30~34	男	11,781	4,808	40.81
	女	11,828	5,285	44.68
計		23,609	10,093	42.75
35~39	男	13,530	6,336	46.83
	女	13,363	6,451	48.28
計		26,893	12,787	47.55
40~44	男	15,948	8,416	52.77
	女	15,948	8,683	54.45
計		31,896	17,099	53.61
45~49	男	15,121	8,517	56.33
	女	14,963	8,659	57.87
計		30,084	17,176	57.09
50~54	男	12,779	7,961	62.30
	女	13,300	8,315	62.52
計		26,079	16,276	62.41
55~59	男	11,740	7,863	66.98
	女	11,947	8,037	67.27
計		23,687	15,900	67.13
60~64	男	12,187	8,818	72.36
	女	13,007	9,263	71.22
計		25,194	18,081	71.77
65~69	男	14,770	11,360	76.91
	女	16,797	12,496	74.39
計		31,567	23,856	75.57
70~74	男	11,487	9,119	79.39
	女	13,113	9,725	74.16
計		24,600	18,844	76.60
75~79	男	9,165	7,073	77.17
	女	11,376	7,603	66.83
計		20,541	14,676	71.45
80以上	男	11,850	7,035	59.37
	女	21,793	7,946	36.46
計		33,643	14,981	44.53
合計	男	163,292	94,872	58.10
	女	180,340	101,017	56.01
計		343,632	195,889	57.01



ウ 年代別投票率調(各別抽出投票区集計表)

年齢区分	性別	北区 3か所			東区 14か所			中央区 15か所		
		有権者数	投票者数	投票率(%)	有権者数	投票者数	投票率(%)	有権者数	投票者数	投票率(%)
18	男	114	59	51.75	510	257	50.39	479	240	50.10
	女	95	40	42.11	470	255	54.26	456	245	53.73
	計	209	99	47.37	980	512	52.24	935	485	51.87
19	男	108	23	21.30	481	110	22.87	514	135	26.26
	女	104	34	32.69	497	171	34.41	516	154	29.84
	計	212	57	26.89	978	281	28.73	1,030	289	28.06
20～24	男	570	150	26.32	2,415	646	26.75	2,677	756	28.24
	女	502	177	35.26	2,477	723	29.19	2,564	815	31.79
	計	1,072	327	30.50	4,892	1,369	27.98	5,241	1,571	29.98
25～29	男	495	176	35.56	2,689	873	32.47	2,880	1,014	35.21
	女	501	179	35.73	2,690	957	35.58	3,062	1,214	39.65
	計	996	355	35.64	5,379	1,830	34.02	5,942	2,228	37.50
30～34	男	534	203	38.01	3,209	1,191	37.11	3,478	1,491	42.87
	女	510	219	42.94	3,179	1,328	41.77	3,626	1,645	45.37
	計	1,044	422	40.42	6,388	2,519	39.43	7,104	3,136	44.14
35～39	男	604	262	43.38	3,390	1,479	43.63	3,981	1,954	49.08
	女	580	243	41.90	3,360	1,509	44.91	4,023	1,987	49.39
	計	1,184	505	42.65	6,750	2,988	44.27	8,004	3,941	49.24
40～44	男	696	324	46.55	4,136	2,038	49.27	4,615	2,542	55.08
	女	674	345	51.19	3,968	2,008	50.60	4,810	2,724	56.63
	計	1,370	669	48.83	8,104	4,046	49.93	9,425	5,266	55.87
45～49	男	726	392	53.99	3,981	2,004	50.34	4,451	2,618	58.82
	女	705	378	53.62	3,851	2,049	53.21	4,513	2,663	59.01
	計	1,431	770	53.81	7,832	4,053	51.75	8,964	5,281	58.91
50～54	男	666	403	60.51	3,243	1,887	58.19	3,786	2,354	62.18
	女	767	466	60.76	3,367	1,946	57.80	3,942	2,523	64.00
	計	1,433	869	60.64	6,610	3,833	57.99	7,728	4,877	63.11
55～59	男	703	441	62.73	3,023	1,926	63.71	3,298	2,250	68.22
	女	660	434	65.76	3,021	1,950	64.55	3,319	2,212	66.65
	計	1,363	875	64.20	6,044	3,876	64.13	6,617	4,462	67.43
60～64	男	759	522	68.77	2,983	2,073	69.49	3,115	2,229	71.56
	女	810	534	65.93	3,343	2,306	68.98	3,161	2,244	70.99
	計	1,569	1,056	67.30	6,326	4,379	69.22	6,276	4,473	71.27
65～69	男	874	669	76.54	4,009	2,967	74.01	3,433	2,618	76.26
	女	978	721	73.72	4,488	3,292	73.35	4,217	3,123	74.06
	計	1,852	1,390	75.05	8,497	6,259	73.66	7,650	5,741	75.05
70～74	男	642	503	78.35	3,146	2,426	77.11	2,835	2,235	78.84
	女	702	512	72.93	3,544	2,540	71.67	3,342	2,486	74.39
	計	1,344	1,015	75.52	6,690	4,966	74.23	6,177	4,721	76.43
75～79	男	521	391	75.05	2,546	1,952	76.67	2,202	1,638	74.39
	女	585	382	65.30	3,210	2,115	65.89	2,841	1,900	66.88
	計	1,106	773	69.89	5,756	4,067	70.66	5,043	3,538	70.16
80以上	男	559	314	56.17	3,088	1,832	59.33	2,941	1,765	60.01
	女	1,108	316	28.52	5,529	2,083	37.67	5,461	2,056	37.65
	計	1,667	630	37.79	8,617	3,915	45.43	8,402	3,821	45.48
合計	男	8,571	4,832	56.38	42,849	23,661	55.22	44,685	25,839	57.82
	女	9,281	4,980	53.66	46,994	25,232	53.69	49,853	27,991	56.15
	計	17,852	9,812	54.96	89,843	48,893	54.42	94,538	53,830	56.94

年齢区分	性別	江南区 3か所			秋葉区 11か所			南区 4か所		
		有権者数	投票者数	投票率(%)	有権者数	投票者数	投票率(%)	有権者数	投票者数	投票率(%)
18	男	52	24	46.15	264	142	53.79	64	32	50.00
	女	50	29	58.00	242	138	57.02	52	30	57.69
	計	102	53	51.96	506	280	55.34	116	62	53.45
19	男	36	11	30.56	247	77	31.17	52	15	28.85
	女	47	15	31.91	255	100	39.22	48	24	50.00
	計	83	26	31.33	502	177	35.26	100	39	39.00
20～24	男	217	61	28.11	1,121	353	31.49	297	91	30.64
	女	209	70	33.49	1,090	429	39.36	267	95	35.58
	計	426	131	30.75	2,211	782	35.37	564	186	32.98
25～29	男	242	90	37.19	1,175	465	39.57	304	111	36.51
	女	221	83	37.56	1,167	514	44.04	284	122	42.96
	計	463	173	37.37	2,342	979	41.80	588	233	39.63
30～34	男	320	141	44.06	1,480	653	44.12	340	134	39.41
	女	297	147	49.49	1,497	736	49.16	279	131	46.95
	計	617	288	46.68	2,977	1,389	46.66	619	265	42.81
35～39	男	370	158	42.70	1,751	857	48.94	401	200	49.88
	女	353	155	43.91	1,728	923	53.41	340	179	52.65
	計	723	313	43.29	3,479	1,780	51.16	741	379	51.15
40～44	男	414	203	49.03	2,065	1,177	57.00	378	209	55.29
	女	370	179	48.38	2,093	1,223	58.43	369	221	59.89
	計	784	382	48.72	4,158	2,400	57.72	747	430	57.56
45～49	男	304	160	52.63	1,869	1,126	60.25	395	254	64.30
	女	301	166	55.15	1,841	1,182	64.20	389	251	64.52
	計	605	326	53.88	3,710	2,308	62.21	784	505	64.41
50～54	男	268	148	55.22	1,553	1,076	69.29	377	249	66.05
	女	237	154	64.98	1,622	1,134	69.91	365	244	66.85
	計	505	302	59.80	3,175	2,210	69.61	742	493	66.44
55～59	男	254	174	68.50	1,561	1,108	70.98	350	258	73.71
	女	268	190	70.90	1,605	1,158	72.15	339	234	69.03
	計	522	364	69.73	3,166	2,266	71.57	689	492	71.41
60～64	男	316	228	72.15	1,777	1,373	77.27	402	298	74.13
	女	364	266	73.08	1,828	1,404	76.81	390	299	76.67
	計	680	494	72.65	3,605	2,777	77.03	792	597	75.38
65～69	男	439	337	76.77	2,160	1,756	81.30	448	354	79.02
	女	462	326	70.56	2,269	1,815	79.99	476	358	75.21
	計	901	663	73.58	4,429	3,571	80.63	924	712	77.06
70～74	男	314	247	78.66	1,469	1,238	84.28	299	242	80.94
	女	335	241	71.94	1,651	1,291	78.20	320	243	75.94
	計	649	488	75.19	3,120	2,529	81.06	619	485	78.35
75～79	男	241	170	70.54	1,184	954	80.57	289	224	77.51
	女	253	157	62.06	1,448	1,026	70.86	361	243	67.31
	計	494	327	66.19	2,632	1,980	75.23	650	467	71.85
80以上	男	228	124	54.39	1,657	988	59.63	375	210	56.00
	女	506	148	29.25	3,263	1,199	36.75	762	250	32.81
	計	734	272	37.06	4,920	2,187	44.45	1,137	460	40.46
合計	男	4,015	2,276	56.69	21,333	13,343	62.55	4,771	2,881	60.39
	女	4,273	2,326	54.43	23,599	14,272	60.48	5,041	2,924	58.00
	計	8,288	4,602	55.53	44,932	27,615	61.46	9,812	5,805	59.16

年齢 区分	性別	西区 10か所			西蒲区 5か所		
		有権者数	投票者数	投票率(%)	有権者数	投票者数	投票率(%)
18	男	416	230	55.29	48	32	66.67
	女	403	219	54.34	51	25	49.02
	計	819	449	54.82	99	57	57.58
19	男	394	113	28.68	49	20	40.82
	女	392	129	32.91	65	21	32.31
	計	786	242	30.79	114	41	35.96
20～24	男	1,783	465	26.08	268	83	30.97
	女	1,850	635	34.32	258	94	36.43
	計	3,633	1,100	30.28	526	177	33.65
25～29	男	1,729	617	35.69	244	95	38.93
	女	1,805	724	40.11	215	94	43.72
	計	3,534	1,341	37.95	459	189	41.18
30～34	男	2,129	869	40.82	291	126	43.30
	女	2,171	952	43.85	269	127	47.21
	計	4,300	1,821	42.35	560	253	45.18
35～39	男	2,736	1,274	46.56	297	152	51.18
	女	2,697	1,310	48.57	282	145	51.42
	計	5,433	2,584	47.56	579	297	51.30
40～44	男	3,322	1,754	52.80	322	169	52.48
	女	3,341	1,802	53.94	323	181	56.04
	計	6,663	3,556	53.37	645	350	54.26
45～49	男	3,057	1,757	57.47	338	206	60.95
	女	3,015	1,763	58.47	348	207	59.48
	計	6,072	3,520	57.97	686	413	60.20
50～54	男	2,526	1,598	63.26	360	246	68.33
	女	2,637	1,609	61.02	363	239	65.84
	計	5,163	3,207	62.12	723	485	67.08
55～59	男	2,200	1,450	65.91	351	256	72.93
	女	2,388	1,613	67.55	347	246	70.89
	計	4,588	3,063	66.76	698	502	71.92
60～64	男	2,422	1,775	73.29	413	320	77.48
	女	2,743	1,940	70.73	368	270	73.37
	計	5,165	3,715	71.93	781	590	75.54
65～69	男	2,980	2,338	78.46	427	321	75.18
	女	3,530	2,584	73.20	377	277	73.47
	計	6,510	4,922	75.61	804	598	74.38
70～74	男	2,525	2,027	80.28	257	201	78.21
	女	2,914	2,196	75.36	305	216	70.82
	計	5,439	4,223	77.64	562	417	74.20
75～79	男	1,954	1,574	80.55	228	170	74.56
	女	2,370	1,587	66.96	308	193	62.66
	計	4,324	3,161	73.10	536	363	67.72
80以上	男	2,623	1,595	60.81	379	207	54.62
	女	4,398	1,668	37.93	766	226	29.50
	計	7,021	3,263	46.47	1,145	433	37.82
合 計	男	32,796	19,436	59.26	4,272	2,604	60.96
	女	36,654	20,731	56.56	4,645	2,561	55.13
	計	69,450	40,167	57.84	8,917	5,165	57.92

5 開 票

(1) 候補者別得票数等に関する調（小選挙区）

ア 新潟県第1区

開票区（北区第1，東区，中央区，江南区第1，西区第1）

当落	候補者氏名	届出政党等	新潟市得票数	新潟県第1区 得票数	重複立候補 の有無	惜敗率	新前 元別	当選 回数
当	西村 ちなみ	立憲民主党	128,045	128,045	有	100.000	前	4回
落	石崎 とおる	自由民主党	113,045	113,045	有	88.285	前	2回
有効投票			241,090	241,090				
無効投票			5,268	5,268				
無効投票率			2.14%	2.14%				
持ち帰りと思われるもの			1	1				
投票総数			246,358	246,358				
投票者数			246,359	246,359				
選挙日当日の有権者数			438,808	438,808				
投票率			56.14%	56.14%	※ 投票者数÷選挙日当日の有権者数			
法定得票数			—	40,181.666	※ 有効投票の6分の1			
供託金没収点			—	24,109.000	※ 有効投票の10分の1			

注1 立候補届出順に掲載した。

2 新前元別欄については比例復活当選者も「前」とした。

3 当選回数欄については小選挙区のみ当選回数である。

開票区毎の得票数等

当落	候補者氏名	届出政党等	北区第1	東区	中央区	江南区第1	西区第1
当	西村 ちなみ	立憲民主党	6,185	32,374	43,459	5,262	40,765
落	石崎 とおる	自由民主党	5,686	29,452	39,814	4,738	33,355
有効投票票			11,871	61,826	83,273	10,000	74,120
無効投票票			250	1,303	1,981	205	1,529
無効投票率			2.06%	2.06%	2.32%	2.01%	2.02%
持ち帰りと思われるもの			0	0	1	0	0
投票総数			12,121	63,129	85,254	10,205	75,649
投票者数			12,121	63,129	85,255	10,205	75,649
選挙日当日の有権者数			22,677	116,507	149,688	17,916	132,020
投票率			53.45%	54.18%	56.96%	56.96%	57.30%

立候補届出順に掲載した。

イ 新潟県第2区

開票区（南区第1，西区第2，西蒲区）

当落	候補者氏名	届出政党等	新潟市得票数	新潟県第2区 得票数	重複立候補 の有無	惜敗率	新前 元別	当選 回数
落	細田 けんいち	自由民主党	13,048	81,705	有	83.536	前	2回
当	わしお 英一郎		17,943	97,808	無	100.000	前	4回
落	五十嵐 たけひこ	日本共産党	1,913	10,055	無	10.280	新	
有効投票			32,904	189,568				
無効投票			686	3,631				
無効投票率			2.04%	1.88%				
持ち帰りと思われるもの			3	4				
投票総数			33,590	193,199				
投票者数			33,593	193,203				
選挙日当日の有権者数			57,096	302,798				
投票率			58.84%	63.81%	※ 投票者数÷選挙日当日の有権者数			
法定得票数			—	31,594.666	※ 有効投票の6分の1			
供託金没収点			—	18,956.800	※ 有効投票の10分の1			

注1 立候補届出順に掲載した。

2 新前元別欄については比例復活当選者も「前」とした。

3 当選回数欄については小選挙区のみ当選回数である。

開票区毎の得票数等

当落	候補者氏名	届出政党等	南区第1	西区第2	西蒲区
落	細田 けんいち	自由民主党	1,833	105	11,110
当	わしお 英一郎		1,832	143	15,968
落	五十嵐 たけひこ	日本共産党	228	6	1,679
有 効 投 票			3,893	254	28,757
無 効 投 票			93	5	588
無 効 投 票 率			2.33%	1.93%	2.00%
持ち帰りと思われるもの			0	0	3
投 票 総 数			3,986	259	29,345
投 票 者 数			3,986	259	29,348
選挙日当日の有権者数			6,663	406	50,027
投 票 率			59.82%	63.79%	58.66%

立候補届出順に掲載した。

ウ 新潟県第3区

開票区（北区第2）

当落	候補者氏名	届出政党等	新潟市得票数	新潟県第3区 得票数	重複立候補の有無	惜敗率	新前 元別	当選 回数
落	三村 誉一		502	3,375	無	3.528	新	
落	さいとう 洋明	自由民主党	9,957	95,594	有	99.947	前	1回
当	黒岩 たかひろ		12,535	95,644	無	100.000	前	3回
有効投票			22,994	194,613				
無効投票			485	3,433				
無効投票率			2.07%	1.73%				
持ち帰りと思われるもの			2	2				
投票総数			23,479	198,046				
投票者数			23,481	198,048				
選挙日当日の有権者数			40,726	312,835				
投票率			57.66%	63.31%	※ 投票者数÷選挙日当日の有権者数			
法定得票数			—	32,435.500	※ 有効投票の6分の1			
供託金没収点			—	19,461.300	※ 有効投票の10分の1			

注1 立候補届出順に掲載した。

2 新前元別欄については比例復活当選者も「前」とした。

3 当選回数欄については小選挙区のみ当選回数である。

エ 新潟県第4区

開票区（江南区第2，秋葉区，南区第2）

当落	候補者氏名	届出政党等	新潟市得票数	新潟県第4区 得票数	重複立候補の有無	惜敗率	新前 元別	当選 回数
当	菊田 まきこ		45,009	112,600	無	128.650	前	4回
落	金子 めぐみ	自由民主党	35,588	87,524	有	100.000	前	2回
有効投票			80,597	200,124				
無効投票			1,347	3,466				
無効投票率			1.64%	1.70%				
持ち帰りと思われるもの			1	2				
投票総数			81,944	203,590				
投票者数			81,945	203,592				
選挙日当日の有権者数			137,471	317,754				
投票率			59.61%	64.07%	※ 投票者数÷選挙日当日の有権者数			
法定得票数			—	33,354.000	※ 有効投票の6分の1			
供託金没収点			—	20,012.400	※ 有効投票の10分の1			

注1 立候補届出順に掲載した。

2 新前元別欄については比例復活当選者も「前」とした。

3 当選回数欄については小選挙区のみ当選回数である。

開票区毎の得票数等

当落	候補者氏名	届出政党等	江南区第2	秋葉区	南区第2
当	菊田 まきこ		12,465	22,952	9,592
落	金子 めぐみ	自由民主党	10,115	16,130	9,343
有効投票			22,580	39,082	18,935
無効投票			435	646	266
無効投票率			1.89%	1.63%	1.39%
持ち帰りと思われるもの			1	0	0
投票総数			23,015	39,728	19,201
投票者数			23,016	39,728	19,201
選挙日当日の有権者数			39,963	65,375	32,133
投票率			57.59%	60.77%	59.75%

立候補届出順に掲載した。

(2) 比例代表選挙における政党等別得票数等及び得票率に関する調
 (北陸信越選挙区)

届出 番号	政党等名称	新潟市得票数	全県得票数	北陸信越 選挙区得票数	北陸信越 選挙区得票率
1	公明党	30,333	94,569	318,050	8.88%
2	日本維新の会	13,268	37,598	164,714	4.60%
3	幸福実現党	1,945	7,968	25,064	0.70%
4	社会民主党	8,674	32,180	90,218	2.52%
5	自由民主党	132,976	449,308	1,328,838	37.09%
6	希望の党	54,757	181,015	688,924	19.23%
7	日本共産党	29,181	85,216	267,777	7.47%
8	立憲民主党	105,095	287,050	699,426	19.52%
有効投票		376,229	1,174,904	3,583,011	
無効投票		9,065	38,844	102,125	
無効投票率		2.35%	3.20%	2.77%	
持ち帰り等		6	28	114	
投票総数		385,294	1,213,748	3,685,136	
投票者数		385,300	1,213,776	3,685,250	
投票日当日 の有権者数		674,101	1,940,512	6,212,107	
投票率		57.16%	62.55%	59.32%	

開票区毎の得票数等

届出 番号	政党等名称	北区 第1	北区 第2	東区	中央区	江南区 第1	江南区 第2
1	公明党	1,095	2,138	5,977	6,738	783	1,952
2	日本維新の会	356	782	2,122	3,252	335	816
3	幸福実現党	70	132	266	431	50	124
4	社会民主党	238	552	1,208	1,589	174	555
5	自由民主党	4,183	7,918	20,676	30,299	3,626	8,021
6	希望の党	1,752	3,734	8,692	11,478	1,439	3,497
7	日本共産党	801	1,971	5,453	5,678	882	1,597
8	立憲民主党	3,313	5,560	17,429	24,195	2,662	5,872
	有効投票	11,808	22,787	61,823	83,660	9,951	22,434
	無効投票	312	687	1,298	1,584	252	574
	無効投票率	2.57%	2.93%	2.06%	1.86%	2.47%	2.49%
	持ち帰り等	0	2	0	2	0	0
	投票総数	12,120	23,474	63,121	85,244	10,203	23,008
	投票者数	12,120	23,476	63,121	85,246	10,203	23,008
	投票日当 日有権者 日数	22,677	40,726	116,507	149,688	17,916	39,963
	投票率	53.45%	57.64%	54.18%	56.95%	56.95%	57.57%

開票区毎の得票数等（続き）

届出 番号	政党等名称	秋葉区	南区 第1	南区 第2	西区 第1	西区 第2	西蒲区
1	公明党	2,016	239	1,421	5,618	31	2,325
2	日本維新の会	1,244	139	650	2,583	9	980
3	幸福実現党	219	42	98	323	2	188
4	社会民主党	1,237	104	431	1,528	1	1,057
5	自由民主党	13,537	1,583	7,217	25,952	125	9,839
6	希望の党	5,782	620	2,960	10,012	36	4,755
7	日本共産党	3,869	235	1,282	5,406	4	2,003
8	立憲民主党	10,800	901	4,364	22,753	47	7,199
有効投票		38,704	3,863	18,423	74,175	255	28,346
無効投票		1,013	122	768	1,454	4	997
無効投票率		2.55%	3.06%	4.00%	1.92%	1.54%	3.40%
持ち帰り等		0	0	0	2	0	0
投票総数		39,717	3,985	19,191	75,629	259	29,343
投票者数		39,717	3,985	19,191	75,631	259	29,343
投票日当日 の有権者数		65,375	6,663	32,133	132,020	406	50,027
投票率		60.75%	59.81%	59.72%	57.29%	63.79%	58.65%

(3) 比例代表選挙における政党等別当選者に関する調（北陸信越選挙区）

注 北陸信越選挙区の定数は11人。政党等の得票数の多い順に掲載した。

政党等名称		自由民主党			政党等名称		立憲民主党						
得票数		1,328,838			得票数		699,426						
当選人数		5			当選人数		2						
男		5		女		0		男		1	女		1
名簿	氏名	順位	小選挙区	惜敗率	名簿	氏名	順位	小選挙区	惜敗率				
1	山本 拓	1			1	西村 ちなみ		当	100.000				
2	泉田 ひろひこ		当	100.000	2	松平 浩一	1						
2	たかとり 修一		当	100.000	3	山本 和嘉子	2						
2	たばた 裕明		当	100.000									
2	みやこし 光寛		当	100.000									
2	たちばな 慶一郎		当	100.000									
2	はせ 浩		当	100.000									
2	佐々木 はじめ		当	100.000									
2	にしだ 昭二		当	100.000									
2	稲田 ともみ		当	100.000									
2	高木 つよし		当	100.000									
2	後藤 しげゆき		当	100.000									
2	宮下 一郎		当	100.000									
2	さいとう 洋明	2	落	99.947									
2	石崎 とおる	3	落	88.285									
2	むたい 俊介	4	落	85.789									
2	細田 けんいち	5	落	83.536									
2	金子 めぐみ		落	77.730									
2	小松 ゆたか		落	64.799									
2	木内 ひとし		落	58.586									
21	若林 健太												
22	中原 八一												
23	助田 重義												
24	栗原 洋志												
25	小林 清												

備考1 「順位」欄に数字が入っている名簿登載者が、比例代表選出議員選挙の当選者である。

2

「惜敗率」欄に「×」の印が付けられている名簿登載者は、重複立候補者のうち小選挙区選出議員の選挙で供託物没収点（有効投票総数の1/10以上の得票）に達しなかった者であり、比例代表選出議員選挙の衆議院名簿に記載されていないものとみなされる者である。

政党等名称		希望の党			政党等名称		公明党				
得票数		688,924			得票数		318,050				
当選人数		2			当選人数		1				
男		2	女	0		男		1	女		0
名簿	氏名	順位	小選挙区	惜敗率	名簿	氏名	順位	小選挙区	惜敗率		
1	下条 みつ		当	100.000	1	太田 昌孝	1				
1	井出 ようせい		当	100.000	2	高橋 秀明					
1	こんどう 和也	1	落	97.376							
1	斉木 武志	2	落	68.653							
1	寺島 よしゆき		落	59.503							
1	たなか 美絵子		落	54.865							
1	鈴木 こうじ		落	54.788							
1	しばた 未来		落	49.116							
1	なかじま 康介		落	47.437							
1	しばた 巧		落	44.080							
11	宮沢 隆仁										
12	吉田 おさむ										
13	三枝 英彦										

政党等名称		日本共産党			政党等名称		日本維新の会				
得票数		267,777			得票数		164,714				
当選人数		1			当選人数		0				
男		1	女	0		男		0	女		0
名簿	氏名	順位	小選挙区	惜敗率	名簿	氏名	順位	小選挙区	惜敗率		
1	藤野 やすふみ	1			1	吉田 豊史		落	51.043		
2	にしざわ 博				1	手塚 大輔		落	43.492		
3	ながせ 由希子				1	橋本 まさゆき		落	×		
4	坂本 ひろし		落	×							
5	いとう 誠										

備考1 「順位」欄に数字が入っている名簿登載者が、比例代表選出議員選挙の当選者である。

2

「惜敗率」欄に「×」の印が付けられている名簿登載者は、重複立候補者のうち小選挙区選出議員の選挙で供託物没収点（有効投票総数の1/10以上の得票）に達しなかった者であり、比例代表選出議員選挙の衆議院名簿に記載されていないものとみなされる者である。

政党等名称		社会民主党			政党等名称		幸福実現党				
得票数		90,218			得票数		25,064				
当選人数		1			当選人数		0				
男	1		女	0		男	0		女	0	
名簿	氏名	順位	小選挙区	惜敗率	名簿	氏名	順位	小選挙区	惜敗率		
1	中川 ひろじ		落	52.683	1	吉田 かをる					
1	山崎 あきら		落	34.381	2	白川 やすゆき					
					3	原 しんじ					

備考1 「順位」欄に数字が入っている名簿登載者が、比例代表選出議員選挙の当選者である。

2 「惜敗率」欄に「×」の印が付けられている名簿登載者は、重複立候補者のうち小選挙区選出議員の選挙で供託物没収点（有効投票総数の1/10以上の得票）に達しなかった者であり、比例代表選出議員選挙の衆議院名簿に記載されていないものとみなされる者である。

(4) 無効投票に関する調

(小選挙区)

番号	無効事由	票数
1	所定の用紙を用いないもの	0
2	候補者でない者又は候補者となることができない者の氏名を記載したもの	492
3	候補者届出政党の届出要件に該当していなかった政党その他の政治団体の届出に係る候補者、除名、離党その他の事由により当該候補者届出政党に所属する者でなくなった旨の届出がされた候補者又は候補者届出政党が一の選挙区において重ねて届け出た候補者の氏名を記載したもの	0
4	2人以上の候補者の氏名を記載したもの	42
5	被選挙権のない候補者の氏名を記載したもの	0
6	候補者の氏名のほか、他事を記載したもの	123
7	候補者の氏名を自書しないもの	0
8	候補者の何人を記載したかを確認し難いもの	73
9	白紙投票	4,437
10	単に雑事を記載したもの	2,066
11	単に記号、符号を記載したもの	553
	計	7,786

開票区毎の無効票数

番号	北区 第1	北区 第2	東区	中央区	江南区 第1	江南区 第2	秋葉区	南区 第1	南区 第2	西区 第1	西区 第2	西蒲区
1	0	0	0	0	0	0	0	0	0	0	0	0
2	14	25	43	94	46	44	32	17	24	85	1	67
3	0	0	0	0	0	0	0	0	0	0	0	0
4	0	15	18	3	0	0	1	1	2	2	0	0
5	0	0	0	0	0	0	0	0	0	0	0	0
6	2	2	6	10	1	13	13	1	5	5	0	65
7	0	0	0	0	0	0	0	0	0	0	0	0
8	0	11	1	13	0	7	13	0	11	15	0	2
9	137	283	748	1,160	117	229	380	32	131	915	2	303
10	71	119	487	540	32	97	147	26	73	380	2	92
11	26	30	0	161	9	45	60	16	20	127	0	59
計	250	485	1,303	1,981	205	435	646	93	266	1,529	5	588

(比例代表)

番号	無効事由	票数
1	所定の用紙を用いないもの	0
2	衆議院名簿届出政党等以外の政党その他の政治団体の名称又は略称を記載したものの 衆議院名簿の届出要件に該当していなかった政党その他の政治団体又は一の選挙区 において衆議院名簿を重ねて届け出ている政党その他の政治団体の名称又は略称を 記載したもの	323
3	衆議院名簿登載者の全員につき、抹消の事由が生じており又は除名、離党その他の 事由により当該衆議院名簿届出政党等に所属する者でなくなった旨の届出がされて いる場合の当該衆議院名簿に係る政党その他の政治団体の名称又は略称を記載した もの	0
4	2以上の衆議院名簿届出政党等の名称又は略称を記載したもの	23
5	衆議院名簿届出政党等の名称及び略称のほか、他事を記載したもの	289
6	衆議院名簿届出政党等の名称及び略称を自書しないもの	0
7	衆議院名簿届出政党等のいずれを記載したかを確認し難いもの	141
8	白紙投票	5,661
9	単に雑事を記載したもの	2,178
10	単に記号、符号を記載したもの	450
11	計	9,065

開票区毎の無効票数

番号	北区 第1	北区 第2	東区	中央区	江南区 第1	江南区 第2	秋葉区	南区 第1	南区 第2	西区 第1	西区 第2	西蒲区
1	0	0	0	0	0	0	0	0	0	0	0	0
2	7	12	26	12	46	24	21	9	7	138	0	21
3	0	0	0	0	0	0	0	0	0	0	0	0
4	0	0	0	0	0	0	0	0	0	0	0	0
5	0	0	3	14	1	0	0	0	0	3	0	2
6	3	9	35	29	3	11	12	2	15	40	1	129
7	0	0	0	0	0	0	0	0	0	0	0	0
8	0	8	0	5	2	11	6	4	17	4	0	84
9	198	430	806	1,031	160	361	647	57	461	923	3	584
10	85	195	386	410	40	141	268	37	204	290	0	122
11	19	33	42	83	0	26	59	13	64	56	0	55
計	312	687	1,298	1,584	252	574	1,013	122	768	1,454	4	997

(5) 時間別開票状況に関する調

開票開始時刻 21時00分

区分	開票区	22時00分	22時30分	23時00分	23時30分	0時00分	0時30分	1時00分	確定時刻	所要時間
小選挙区	北区第1	7,000 57.75%	12,121 100.00%						22時18分	1時間18分
	北区第2	3,000 12.78%	22,664 96.52%	23,481 100.00%					22時49分	1時間49分
	東区	6,000 9.50%	63,129 100.00%						22時28分	1時間28分
	中央区	10,000 11.73%	64,000 75.07%	85,254 100.00%					22時50分	1時間50分
	江南区第1	10,205 100.00%							22時02分	1時間02分
	江南区第2	23,015 100.00%							22時07分	1時間07分
	秋葉区	14,000 35.24%	39,728 100.00%						22時27分	1時間27分
	南区第1	3,893 97.67%	3,986 100.00%						22時10分	1時間10分
	南区第2	4,000 20.83%	19,201 100.00%						22時32分	1時間32分
	西区第1	500 13.68%	70,500 93.20%	75,649 100.00%					23時00分	2時間00分
	西区第2	0 0.00%	259 100.00%						22時28分	1時間28分
	西蒲区	8,500 28.96%	29,348 100.00%						22時24分	1時間24分
比例代表	北区第1			12,120 100.00%					22時50分	1時間50分
	北区第2				23,474 100.00%				23時30分	2時間30分
	東区				63,121 100.00%				23時55分	2時間55分
	中央区						85,244 100.00%		0時37分	3時間37分
	江南区第1			10,203 100.00%					22時47分	1時間47分
	江南区第2			23,008 100.00%					23時00分	2時間00分
	秋葉区					39,717 100.00%			23時40分	2時間40分
	南区第1			3,985 100.00%					22時50分	1時間50分
	南区第2					19,191 100.00%			23時38分	2時間38分
	西区第1						75,629 100.00%		0時55分	3時間55分
	西区第2	259 100.00%							22時24分	1時間24分
西蒲区				29,343 100.00%				23時15分	2時間15分	

備考1 北区, 江南区, 南区及び西区は, 2開票区をもつ

2 下段は開票率

3 比例代表は中間速報なし

(6) 開票所の開閉時刻に関する調

ア 小選挙区

開票区	開始時刻	閉鎖時刻	備考
北区第1	10月22日 午後 9 時 00 分	10月22日 午後 10 時 35 分	即日開票
北区第2	10月22日 午後 9 時 00 分	10月22日 午後 10 時 49 分	即日開票
東区	10月22日 午後 9 時 00 分	10月22日 午後 10 時 28 分	即日開票
中央区	10月22日 午後 9 時 00 分	10月22日 午後 11 時 22 分	即日開票
江南区第1	10月22日 午後 9 時 00 分	10月22日 午後 10 時 25 分	即日開票
江南区第2	10月22日 午後 9 時 00 分	10月22日 午後 10 時 25 分	即日開票
秋葉区	10月22日 午後 9 時 00 分	10月23日 午前 0 時 23 分	即日開票
南区第1	10月22日 午後 9 時 00 分	10月22日 午後 11 時 52 分	即日開票
南区第2	10月22日 午後 9 時 00 分	10月23日 午前 0 時 02 分	即日開票
西区第1	10月22日 午後 9 時 00 分	10月22日 午後 11 時 00 分	即日開票
西区第2	10月22日 午後 9 時 00 分	10月22日 午後 10 時 28 分	即日開票
西蒲区	10月22日 午後 9 時 00 分	10月22日 午後 11 時 48 分	即日開票

イ 比例代表

開票区	開始時刻	閉鎖時刻	備考
北区第1	10月22日 午後 9 時 00 分	10月22日 午後 11 時 02 分	即日開票
北区第2	10月22日 午後 9 時 00 分	10月22日 午後 11 時 30 分	即日開票
東区	10月22日 午後 9 時 00 分	10月22日 午後 11 時 55 分	即日開票
中央区	10月22日 午後 9 時 00 分	10月23日 午前 1 時 01 分	即日開票
江南区第1	10月22日 午後 9 時 00 分	10月22日 午後 11 時 07 分	即日開票
江南区第2	10月22日 午後 9 時 00 分	10月22日 午後 11 時 07 分	即日開票
秋葉区	10月22日 午後 9 時 00 分	10月22日 午後 11 時 40 分	即日開票
南区第1	10月22日 午後 9 時 00 分	10月22日 午後 11 時 52 分	即日開票
南区第2	10月22日 午後 9 時 00 分	10月23日 午前 0 時 02 分	即日開票
西区第1	10月22日 午後 9 時 00 分	10月23日 午前 0 時 55 分	即日開票
西区第2	10月22日 午後 9 時 00 分	10月22日 午後 10 時 30 分	即日開票
西蒲区	10月22日 午後 9 時 00 分	10月22日 午後 11 時 48 分	即日開票

(7) 開票管理者及び開票事務従事者に関する調

開票区	開票管理者				開票事務従事者			
	開票管理者	職務代理者	臨時に職務を管掌した者	計	市、区選管職員	市、区役所職員	その他	計
北区第1	1			1	17	73	15	105
				0				
北区第2	1			1	18	114	3	135
				0				
東区	1			1	26	145	2	173
	(1)			(1)				
中央区	1			1	20	81	6	107
	(1)			(1)				
江南区第1	1			1	13	87		100
				0				
江南区第2	1			1	25	51	2	78
				0				
秋葉区	1			1	21	117	2	140
	(1)			(1)				
南区第1	1			1	28	57		85
				0				
南区第2	1			1	151	652	15	818
				0				
西区第1	1			1	12	0	0	12
	(1)			(1)				
西区第2	1			1	(6)			(6)
	(1)			(1)				
西蒲区	1			1				85
	(1)			(1)				
計	12	0	0	12				818
	(6)			(6)				

備考1 北区, 江南区, 南区及び西区は, 2開票区をもつ

2 小選挙区とは別に比例代表で開票管理者を選任した場合は, 下段に()書きで記載した。

6 選挙運動

(1) 個人演説会（公営施設）の会場数及びその使用度数に関する調

	行政区	法第161条第1項第1号の学校及び公民館の数		法第161条第1項第2号の公会堂の数	法第161条第1項第3号の市区町村の選挙管理委員会が指定した施設の数				計 D	合計 (A~D)	
		学校 A	公民館 B	公会堂 C	社寺	農業協同組合	商工会議所	その他			
会場数	北 区	29	4					20	20	53	
	東 区	34	3	1				20	20	58	
	中央区	70	4	5				23	23	102	
	江南区	22	5					30	30	57	
	秋葉区	29	2					18	18	49	
	南 区	19	8					17	17	44	
	西 区	46	8	2				20	20	76	
	西蒲区	25	11	0				26	26	62	
	計	274	45	8	0	0	0	174	174	501	
使用度数（小選挙区）	公費負担	北 区							0	0	
		東 区						6	6	6	
		中央区		1	1				1	1	3
		江南区							4	4	4
		秋葉区							3	3	3
		南 区							1	1	1
		西 区			1				3	3	4
		西蒲区		2						0	2
		計	0	3	2	0	0	0	18	18	23
使用度数（比例代表）	公費負担	北 区							0	0	
		東 区							0	0	
		中央区							0	0	
		江南区							0	0	
		秋葉区							0	0	
		南 区							1	1	1
		西 区							0	0	
		西蒲区							0	0	
		計	0	0	0	0	0	0	1	1	1

(2) ポスター掲示場に関する調（小選挙区）

ア 有権者数，面積区分別ポスター掲示場数

行政区	1,000人未満				1,000人～5,000人未満			5,000人～10,000人未満		10,000人以上		合計	
	2km ² 未満 (×5)	2km ² ～4km ² 未満 (×6)	4km ² ～8km ² 未満 (×7)	8km ² 以上 (×8)	4km ² 未満 (×7)	4km ² ～8km ² 未満 (×8)	8km ² 以上 (×9)	4km ² 未満 (×8)	4km ² 以上 (×9)	4km ² 未満 (×9)	4km ² 以上 (×10)		
投票区数	北 区	1	1			9	5	5	1	1		23	
	東 区					9	1		10	1		21	
	中央区					16			15			31	
	江南区	2	5	1		15	6					29	
	秋葉区	2	2		1	12	6	1	2			26	
	南 区		4	1		7	6	3				21	
	西 区	1	1	4		16	3		9		1	35	
	西蒲区	1	2	0	1	6	14	6	0	0	0	0	30
	計	7	15	6	2	90	41	15	37	2	0	1	216
基準設置数	北 区	5	6			63	40	45	8	9		176	
	東 区					63	8		80	9		160	
	中央区					112			120			232	
	江南区	10	30	7		105	48					200	
	秋葉区	10	12		8	84	48	9	16			187	
	南 区		24	7		49	48	27				155	
	西 区	5	6	28		112	24		72		10	257	
	西蒲区	5	12	0	8	42	112	54	0	0	0	0	233
	計	35	90	42	16	630	328	135	296	18	0	10	1,600
実際の設置数	北 区	1	6			64	39	45	8	9		172	
	東 区					63	8		80	9		160	
	中央区					112			121			233	
	江南区	7	30	7		104	52					200	
	秋葉区	10	12		8	84	48	9	16			187	
	南 区		24	7		49	48	27				155	
	西 区	5	6	28		112	24		72		10	257	
	西蒲区	1	9	0	7	46	116	54	0	0	0	0	233
	計	24	87	42	15	634	335	135	297	18	0	10	1,597

備考 1 (×5)は1投票区当たり5カ所の基準設置数を示す。

2 北区の第199投票区(新潟県第4区)は，有権者3世帯7人で家も近接していることから，基準設置数5のところ，実際の設置数1とし，4減じた。

イ 新設・再利用の別によるポスター掲示場数

行政区	新設した掲示場数		既存のものを再利用した掲示場数		レンタル資材 を使用した 恒久的掲示場	合計
	恒久的掲示場	恒久的掲示場 以外の掲示場	恒久的掲示場	恒久的掲示場 以外の掲示場		
北 区					172	172
東 区					160	160
中央区					233	233
江南区					200	200
秋葉区					187	187
南 区					155	155
西 区					257	257
西蒲区					233	233
計	0	0	0	0	1,597	1,597

備考 ポスター掲示場の板面はアルミ製である。

(3) 違反文書図画の撤去命令に関する調

行政区	区分	掲示形態	根拠条項	選挙運動期間前に掲示したもの		選挙運動期間中に掲示したもの		計		撤去命令以外に警告したものの(電話等)の件数
				件数	枚数	件数	枚数	件数	枚数	
北 区	小選挙区	ポスター	147条							
			201条			17	32	17	32	
	その他	147条								
		201条								
比例代表	ポスター	147条								
		201条								3
その他	147条									
	201条									
東 区	小選挙区	ポスター	147条							
			201条							
	その他	147条								
		201条								
比例代表	ポスター	147条								
		201条								
その他	147条									
	201条									
中央区	小選挙区	ポスター	147条							
			201条							
	その他	147条								
		201条								
比例代表	ポスター	147条								
		201条								
その他	147条									
	201条									
江南区	小選挙区	ポスター	147条			42	57	42	57	
			201条							
	その他	147条								
		201条								
比例代表	ポスター	147条								
		201条								
その他	147条									
	201条									
秋葉区	小選挙区	ポスター	147条			21	41	21	41	
			201条			13	39	13	39	
	その他	147条								
		201条								
比例代表	ポスター	147条			2	2	2	2		
		201条								
その他	147条									
	201条									
南 区	小選挙区	ポスター	147条			141	201	141	201	
			201条			132	218	132	218	
	その他	147条								
		201条								
比例代表	ポスター	147条								
		201条								
その他	147条									
	201条									
西 区	小選挙区	ポスター	147条							
			201条							
	その他	147条								
		201条								
比例代表	ポスター	147条								
		201条								
その他	147条									
	201条									
西蒲区	小選挙区	ポスター	147条			24	26	24	26	
			201条							
	その他	147条								
		201条								
比例代表	ポスター	147条								
		201条								
その他	147条									
	201条									
計	小選挙区	ポスター	147条			228	325	228	325	
			201条			162	289	162	289	
			その他	147条						
	比例代表	ポスター	147条			2	2	2	2	
			201条							
			その他	147条						
201条										

注 根拠条項の201条は、201条の11又は201条の14を意味する。

(4) 投票所における候補者等の氏名等の掲示に関する調

ア 当日投票所

行政区	区分		投票記載台のみ	投票記載台以外のみ	両者の併用	計
北 区	小選挙区	投票所数	23			23
		掲示枚数	270			270
	比例代表	投票所数			23	23
		掲示枚数			292	292
東 区	小選挙区	投票所数	21			21
		掲示枚数	401			401
	比例代表	投票所数			21	21
		掲示枚数			422	422
中央区	小選挙区	投票所数	31			31
		掲示枚数	671			671
	比例代表	投票所数			31	31
		掲示枚数			702	702
江南区	小選挙区	投票所数	29			29
		掲示枚数	264			264
	比例代表	投票所数			29	29
		掲示枚数			283	283
秋葉区	小選挙区	投票所数	26			26
		掲示枚数	193			193
	比例代表	投票所数			26	26
		掲示枚数			219	219
南 区	小選挙区	投票所数	21			21
		掲示枚数	155			155
	比例代表	投票所数			21	21
		掲示枚数			176	176
西 区	小選挙区	投票所数	35			35
		掲示枚数	511			511
	比例代表	投票所数			35	35
		掲示枚数			546	546
西蒲区	小選挙区	投票所数	30			30
		掲示枚数	256			256
	比例代表	投票所数			30	30
		掲示枚数			286	286
計	小選挙区	投票所数	216	0	0	216
		掲示枚数	2,721	0	0	2,721
	比例代表	投票所数	0	0	216	216
		掲示枚数	0	0	2,926	2,926

イ 期日前投票所

行政区	区分		投票記載台のみ	投票記載台以外のみ	両者の併用	計
北 区	小選挙区	投票所数	2			2
		掲示枚数	14			14
	比例代表	投票所数			2	2
		掲示枚数			16	16
東 区	小選挙区	投票所数	2			2
		掲示枚数	18			18
	比例代表	投票所数			2	2
		掲示枚数			20	20
中央区	小選挙区	投票所数	3		1	4
		掲示枚数	19		10	29
	比例代表	投票所数			4	4
		掲示枚数			29	29
江南区	小選挙区	投票所数	4			4
		掲示枚数	25			25
	比例代表	投票所数			4	4
		掲示枚数			27	27
秋葉区	小選挙区	投票所数	2			2
		掲示枚数	11			11
	比例代表	投票所数			2	2
		掲示枚数			14	14
南 区	小選挙区	投票所数	3			3
		掲示枚数	21			21
	比例代表	投票所数			3	3
		掲示枚数			24	24
西 区	小選挙区	投票所数	3			3
		掲示枚数	20			20
	比例代表	投票所数			3	3
		掲示枚数			29	29
西蒲区	小選挙区	投票所数	5			5
		掲示枚数	22			22
	比例代表	投票所数			5	5
		掲示枚数			27	27
計	小選挙区	投票所数	24	0	1	25
		掲示枚数	150	0	10	160
	比例代表	投票所数	0	0	25	25
		掲示枚数	0	0	186	186

(5) 選挙公報に関する調

ア 配布方法等

	新聞折込部数	新聞折込に準ずる方法による部数(郵送等)	小計	施設等補完	計
小選挙区	197,240	154,356	351,596	3,404	355,000
比例代表	同上	同上	同上	同上	同上

平成 29 年 10 月 22 日執行

衆議院小選挙区選出議員選挙公報

(第 1 区)

新潟県選挙管理委員会

新潟から日本を守る若きリーダーを!! — やっぱり地元出身者! —

雇用を守る・賃金を上げる
最低賃金 1,000円へ!!
県内でも最低賃金 900円超え上期

連合(労働組合)の皆さんと一緒に賃上げ雇用拡大に取り組んでいます!

子どもを守る 「教育の無償化」を国の憲法でハッキリと!
子育て・教育に新たに 2兆円!!

子どもを育て、教育に新たに2兆円!!

ふるさとを守る
 スポーツ振興
 佐渡の金剛山を世界遺産へ!
 新エネルギーの推進へ向けて!メタンハイドレードの活用!
 農業特区活用により農業再生!

上越新幹線の空港乗入れの実現へ!
国際展示場の整備も

新潟空港・東港にクルーズを更に誘致!!

新潟県が経団連 産生協2位に躍進!

地方自治体連合議員連盟の理事局員として!新潟への人口流入を増やす!


世界と共存共栄へ
観光立国の推進!
 観光客数 3,000万人
 観光収入 800万人が

地球儀外交!
 議員外交の推進!
 多国籍企業との友好関係に
 積極的に関与し経済発展を

命を守る 自衛隊は必要!という方は石破とおるを!
 ~北朝鮮のミサイル対応や災害から命を守る政治を~
 ※自衛隊は憲法違反だからいらない!という野党に皆さんを救うことは出来ません。

北朝鮮のミサイル対応! 自衛隊の増強! 議員外交の推進!

石破派
 自民党で市長目録で走ってまわ! 自民党最年少 33歳3期目へ
 著書する政治家の田中角栄先生と同じ 20代で初当選、最年少で3期目へ!!



石破とおる
 公明党推薦 33歳

青年局長・衆院予算委員
 比例代表も自民党へ

詳しい政策はこちらをご覧ください

facebook | LINE | twitter | Ameba |

信念を貫く!!

西村ちなみプロフィール
 1967年、旧古田町に生まれる。三島高、新潟大経、タイ国、英領へ留学。92年、新潟大助産士終了。97年、新潟国際ビジネスセンター事務局長。99年、新潟県議会議員当選。2003年、衆議院議員当選。09~10年外務大臣政務官。12年、厚生労働大臣。2012年、新潟県選出議員。2014年、新潟県選出議員(4期目)。新潟市西村在住。夫(北海道小樽市在住)と子(男)の3人家族。



西村
 ちなみ

実行力、経験、政策力、志を持った政治家を国政へ!

一人ひとりの生活が第一。
 私とはとりくみます

経済 若い人たちが働きつづけられる新潟 起業支援、中小企業支援

福祉 誰一人おしつぶされない社会保障 保育・介護職員の大規模な処遇改善

雇用 長時間労働をやめ 同一価値労働同一賃金へ

エネルギー 原発ゼロと再エネ拡大を実現 具体的な工程表の中身を議論

平和 集団的自衛権は行使しない 平和国家でありつづける

http://www.chinami.net/
 facebook | official | chinami | chinami_niigata

比例区も 立憲民主党
 The Constitutional Democratic Party of Japan

(この選挙公報の掲載順序は、くじによって決めました。)

衆議院小選挙区選出議員選挙公報

(第 2 区)

新潟県選挙管理委員会



ぶれずにこの国を守り抜く!

細田 けんいち プロフィール

昭和39年7月1日生まれ
京都大学法学部卒業
経済産業省出身 中小企業政策のプロ
新潟県水産大臣経験者
ひまわりんに誇りが生かれない。国民の文
化はひまわりんに誇りが生かれない。国民の文
化はひまわりんに誇りが生かれない。国民の文

共に戦います!
経済産業大臣 世耕 弘成
農林水産大臣 齋藤 健

国のため、地元のため
連続当選が必要です。
皆様からの絶大な
ご支持をお願いします。
新潟2区 自民党候補 細田 けんいち
三宮 佳一 中野 汎
横沢 正三 桜井 甚一

〈引き続き一つ一つ丁寧に取り組んでまいります〉

- 地元企業(ものづくり)補助金や「税制支援措置」の活用を支援
- 政府保証によるコメ買い上げ事業、水田・川利用のための補助金の恒久化によるコメ産地の安定化
- 地元企業の事業用用地取得に際する助成金などの土壌利用規制の緩和
- 保育士の確保や子育て支援の拡充など、働きながら人手不足に対応するための外国人労働者制度の拡大や省庁連携への支援
- 国道116号の老朽橋脚の修繕(出雲町)や除雪(西原)の実施(矢川の道路工事の実施(赤松村))
- 柏崎港の防波堤の実施など、地元の要望を実現

〈細田けんいちのこれまでの実績〉

- 有人環境保健安全確保法により、佐渡のジェットオイル料金を大幅引き下げ(消費者が働く場所を離れずに補助金を新規創設)
- 国の土地改革予算について、新潟県に対し本州内ではトップ1位の配分を確保
- 昨年度から河津分水の本格改修開始。本年度は昨年度の約80億円の手当配分予定
- 子育て支援も力を入れていきます!
- 「酒田総合センター」の設置(酒田北小学校の改修)について国の支援を受け付け、味方小学校の改修について早期実施を実現
- 全ての保育士を対象とした給付アップを実現
- 生活に密着したインフラ整備を!
- 「国道116号の老朽橋脚の修繕(出雲町)や除雪(西原)の実施(矢川の道路工事の実施(赤松村))」
- 柏崎港の防波堤の実施など、地元の要望を実現



自由民主党公認
細田けんいち

地元の思いをカタチにします!
地元の皆さまのご要望を実現します。

地元新潟県出身! 若い力!

無所属 県民党 で政策提言!

◆北朝鮮有事を想定して必要な政策を立案します。

- ・国民保護法に基づき自治体が迅速に行動するための制度の改善。
- ・新潟県内に北朝鮮からの避難民が大量に押し寄せる場合の対処。
- ・原発がミサイル、テロの標的になる場合の具体的な想定と対処法の確立。
- ・拉致被害者救出に向けて特殊部隊の展開を想定。

◆地域でお金が回る仕組みを創り出し、景気回復へ!

- ・子育て環境を整備し少子化を是正、労働力を確保しやすくします。
- ・慢性的な高齢者の医療・福祉サービスの人材不足を緩和し、老後の不安を少なくします。
- ・戸別所得補償を復活させ、農業経営の見通しを明るくします。

○プロフィール
昭和52年1月3日生まれ(40歳)
平成7年/新潟県立新潟高等学校卒業(103期)
平成12年/東京大学経済学部経済学科卒業
平成17年/独立開業(公認会計士、税理士、行政書士)
平成17年/新潟県第2区より衆議院総選挙に初挑戦
10万票余を獲得し、大逆風の中、初当選
平成21年/2回目の当選(12万票余を獲得)、2期連続当選
平成24年/農林水産大臣政務官に就任
平成24年/大逆風の中、3期連続当選
平成25年/大逆風の中、4期連続当選
平成29年/5期目への挑戦!



無所属
わしお 英一郎

ストップ! 柏崎刈羽原発の再稼働、変えるな! 憲法9条 「市民と野党の共同」で安倍政治の退場を

比例代表は
日本共産党
お書きください

「加計・森友疑惑」に付する安倍政権。最大の争点は、アベ暴走を続けさせていいのかどうかです。対決構図は、「自公+補党勢力」対「市民と野党の共同」です。衆知事選で勝利した「市民と野党の共同」の力で、新潟から新しい政治を起こしましょう。

①消費税率10%増税は中止!
増税するならば増税 大企業から

②医療・介護・年金の充実
再生可能エネルギーで
地域の雇用と経済の再生

③アベの戸別所得補償制度の復活
農林漁業を国の基幹産業に

④中小企業を思い切って支援し
います。時給1,000円に
1,500円をめざします。

⑤北朝鮮:経済制裁強化と一体に
対話による平和的解決を
軍事衝突から戦争へ……こ
んな事態だけは、絶対に起こし
てはなりません。日本政府は、
いまこそ、実効対話をして、働き
かけるべきです。

「本気の共同」を
前進させます

県内6選挙区のうち5選挙区で
「市民と野党」の共同候補が実現。「本
気の共同」をさらに前進させます。

原子力規制委員会は、柏崎刈羽
原発6・7号機を「適合」と判断し
ました。論外です。電気は足りてい
ます。

米山知事を支え、みなさんと力
を合わせて、柏崎刈羽原発の再稼
働への暴走を止めるために全力で
がんばります。



日本共産党
五十嵐たけひこ

(この選挙公報の掲載順序は、くじによって定めました。)

衆議院小選挙区選出議員選挙公報

(第 3 区)

新潟県選挙管理委員会

経済	● 脱アベノミクス ● 誰でも時給 1000 円 (最低賃金) の実現	農業	● 戸別所得補償制度の復活 ● アメリカ抜き TPP など、どのような TPP にも反対
安全保障	● 安保法制の廃止 ● 安倍政権下の憲法改憲反対 ● 領域買収法の制定	脱原発	● 原発ゼロを目指します ● 自然エネルギー産業を興し、地域でお金を回します
年金医療介護	● 介護・医療の充実、働き手の待遇の大幅改善 ● 年金カット法は許さない		

退路を断つ!

振り返れば 2010 年、「越後の暴れん坊」として参議院新潟県補欠選挙で初当選させていただいてから 15 年が経ちました。市民を中心に、多くの野党が結集して開いた新潟選挙区選挙。みんなの思いがひとつになれば政治は変えられる。このことを体現した選挙でした。

以来 15 年、新潟の政治は、衆議院、参議院、知事と大きく変わりました。みんなが力を合わせれば、古い政治は変えられる。これがこの過程で皆様から教えていただいたことであり、私の政治の原点です。

中央政治は状況化しています。しかしそんな今だからこそ、原点に立ち返り、ぶれずに自らの政治信条を貫いて参りたいと考えます。

今回の選挙では、無所属で出馬することになりました。無所属は比例復活がありません。正に退路を断つ政治生命をかけた闘いです。古い政治を変え、未来への新しい政治を願う全ての方々とともに手を携えて参ります。皆様のお力添えを心よりお願いいたします。



黒岩
たかひろ

無所属
ボランティア募集

TEL 0254-21-0700
新潟田事務所 新潟市中央区 2-4-21
<http://www.t.kuroiwa.jp>

○新潟市在住 家族：妻、長女、長男
○東京大学法学部中退○参議院議員公設秘書など○2002年 参議院新潟県補欠選挙で初当選○06年 参院国対副委員長、沖縄・北方特別委員会委員長○09年 衆議院新潟県第3区から初当選○10年 法務大臣政務官○12年 衆議院選挙で34票差の惜敗○14年 衆議院選挙で2期目の小選挙区当選○15年 民主党青年委員長、国民運動委員長○16年 民進党新潟県連代表○17年 1次の内閣「ネクスト法務大臣、副幹事長

黒岩 たかひろ

さいとう洋明 政策と成果

- 一、地方に景気回復の恩恵を！
- 新潟県法定賞金 + 50万円 (27年、28年の計)
- 新潟県求人倍率 1.52倍 失業率 2.8%

一、農林水産業の再生を！

- 平成29年度新潟コシヒカリの保産量 13,800円 / 60kgは、22年度から1,500円増 (+1,323円 / 10aに相当)
- 産地にも4大メーカーに60kg能力級トラクターの普及型 (兼用型) の製作を求めており、2020年春から一般販売できる見込みです

一、社会保障の充実を！

- 28年度年金収支 + 13億8,000億円
- 企業制度は民主党政権時代から3期削減

一、防衛力強化、拉致解決を！

- 外敵との差別強化・自衛隊の能力向上
- 拉致問題への国際社会の関与の大幅強化



自由党

プロフィール

生年月日 昭和25(1950)年12月23日(68歳、男性)
 出身地 新潟県長岡市(現長岡市)中村区
 学歴 新潟大学 法学部 政治学科、新潟大学大学院(国際協力学専攻) 修士課程修了
 職歴 新潟県職員、新潟県立総合病院、他、アム/イ/ホ/ホ 会長、新潟県、新潟県連、新潟県連会
 党歴 自由党、自由党(新潟県支部)

さいとう洋明の決意

- 一、自民党を中から改革します！
選挙を取り戻して4年9か月、経済政策や外交・防衛政策では成果を挙げているものの、森友学園・旧陸軍用地問題や地方創生などの場面で、さとう洋明の政治的責任や政策の重要性が求められています！
さいとう洋明は、自民党を中から改革します！
- 一、原発問題
日本大震災での原発事故の教訓、廃止の選挙で示された国民、自治体自治体の多様な意見を踏まえ、福島原発の再稼働は、原発事故の検証作業の結論が定まるまでは不可です。
また、原発の新設は認められるべきではなく、わが国の将来を見据え、廃炉技術の研究も促進する必要があります！
さいとう洋明は、エネルギー政策の刷新に、安全な原発を建て替えて取り替えます！
- 一、日本の防衛を、確かなものにします！
三ノ島(長岡市)への防衛研究所の移転や、わが国固有の領土である尖閣諸島への防衛的関与を促すなど、中国の挑発からわが国を守ることも、一刻も早い拉致被害者の全数帰国のため、国際社会や国際機関との連携を強めます！
さいとう洋明は、日本の防衛を、確かなものにします！



さいとう
洋明
ひろあき
40才

ふるさとから、日本を豊かにする実行力。



みどりよりち
三村 蒼一 氏
71

現在、基本的な人権が保障され、
マイン・ライズと義勇国家、平和国家
日本の安全と社会の公平性、公正
性がもたらされる危険に瀕して
いるように思われます。
9月18日に満71歳の誕生日を迎え
たばかりの主人のこころが、ありまじろ
か。
私自身も一人一人にすぎませんが
毎日のニュースは暗く、心配し、不安の
多すぎる気がします。
先人加護をいって来た日本の家系には
これぞそのまま子や孫の世代に引き
渡したいのです。
他国の戦争に巻き込まれること加有、
まはなりません。
行政の公平さ、公正さは皆さんと
できりやわが甘やしません。
具体的事例をおがその提案には
ありませんが、ここに記したことは非
力ながら、全力を尽したくま立候補し
ました。
ご支援をお願いします。

平成29年10月10日

(この選挙公報の掲載順序は、くじによって決めました。)

衆議院小選挙区選出議員選挙公報

(第 4 区)

新潟県選挙管理委員会

無所属 わたしは **闘ろ!** 原発再稼働に **NO!!**



無所属・連合新潟推薦
きくた
菊田まきこ

5期14年の
経歴を生かして
故郷のために
働きます

5期14年の経歴を生かして故郷のために働きます

守ろう! 地方の暮らしと経済
大規模の大規模開発は、地方の暮らしと経済を脅かす恐れがあります。地方の暮らしと経済を守ることが、私たちの使命です。

守ろう! 国民の知る権利
国民の知る権利を守ることが、私たちの使命です。

守ろう! 国民の知る権利
国民の知る権利を守ることが、私たちの使命です。

守ろう! 国民の知る権利
国民の知る権利を守ることが、私たちの使命です。

プロフィール
1978年新潟県田村市生まれ。新潟県立三条高校、早稲田大学卒業。海外留学を経て地元の放送局勤務。2007年より新潟市議会議員。2010年より新潟県議会議員を務める。2012年12月衆議院議員補選選挙にて新潟2区を勝る。前経団大副会長
選挙に「それでも、私が政治家になる理由」

菊田まきこ 事務所

〒950-0001 新潟市東区 1-13-16 Tel.0256-35-6066 Fax.0256-35-6063 URL: www.kikuta-makiko.net E-mail: info@kikuta-makiko.net Twitter:@kikuta_official

心ある政治 やさしい国づくり

金子めぐみが徹底して取り組む7つの政策と実績	01 安心・安定の年金・介護制度 持続的に安定した年金制度 介護人材の収入と労働環境を改善 シルバー人材センター等の予算確保	02 農家の収入安定と担い手の確保 真の担い手のための収入確保 土地改良予算の確保 地元産産物のPR 森林・木材業を成長産業に	03 北朝鮮の脅威から国と地域を守る 拉致被害者の救出 同盟強化と攻撃抑制
	04 ものづくりをさらに確ける産業に ICT投資・ものづくり補助金の獲得支援 大企業との取引機会の適正化 日本語マスター制度の実現 海外販路の開拓	05 柔軟で多様な子育て制度 多様な保育制度の整備 幼児教育・保育の無償化 赤ちゃん同世代ミルクの導入 給付型奨学金の充実	06 災害に強いインフラ整備 もぐり横断道や河川整備 農路・農道対策の予算確保 高齢者子ども、女性にやさしい道路づくり

新潟県第四選挙区の合計獲得予算

416億円以上!

自由民主党 新潟県第四選挙区 金子めぐみ

プロフィール
1978年新潟県田村市生まれ。新潟県立三条高校、早稲田大学卒業。海外留学を経て地元の放送局勤務。2007年より新潟市議会議員。2010年より新潟県議会議員を務める。2012年12月衆議院議員補選選挙にて新潟2区を勝る。前経団大副会長
選挙に「それでも、私が政治家になる理由」

(この選挙公報の掲載順序は、くじによって決めました。)

(北陸信越選挙区)

この国を、守り抜く。

地方創生 主役は「北陸信越」



比例代表は、自民党(自由民主党)とお書きください。

【北陸信越ブロックの重点政策】

- アベノミクスで経済再生、地域経済を支える中小企業・小規模事業者に対するきめ細かい支援を行い、地域が潤う好循環を実現。
- 確実なデフレ脱却に取り組み、世界で勝ち抜く製造業の育成、中小企業・小規模事業者対策を推進し、雇用の確保に全力を傾注。
- 農林水産業の成長産業化を図るため、農地集積バンクによる水田のフル活用、6次産業化と輸出の促進、日本型直轄支払いの拡充、森林整備の加速化等を推進。
- 北陸新幹線の金沢から敦賀間の工期短縮を推進し、大版までの早期開業を推進。
- 快適・安心に暮らせ、新幹線開業を契機に観光に役立つ雪国づくりを実行。

- 平等な教育機会の提供により、将来を担う「人づくり」を実行。都市からの移住・帰住を推進。
- 人口減少問題に対処するため、総合的な少子化対策に取り組み、若い世代の就労・結婚・子育ての希望を実現。
- 女性が働き方、生き方など自分の希望を実現し、個性と能力を十分に発揮できる「すべての女性が輝く社会」を実現。
- 社会福祉、医療、介護などの基盤を整備し、子育て、老後の安心を確保。
- あらゆる自然災害から生命・財産を守る、国土強靱化、災害・インフラ老朽化対策等を徹底推進。
- 安全の確保、立地自治体の理解・協力を大前提に、原発再稼働を慎重に検討。
- 皆様の暮らしと安全を第一とした外交の推進。
- 拉致被害者全員の早期帰国を実現。

小選挙区は、あなたの町の自民党候補者の名前をお書きください。

新潟県



新潟1区 石崎 とおる
新潟2区 細田 けんいち
新潟3区 さいとう 洋明
新潟4区 金子 めぐみ
新潟5区 泉田 ひろひこ
新潟6区 たかとり 修一

長野県



長野1区 小松 ゆたか
長野2区 むたい 俊介
長野3区 木内 ひとし
長野4区 後藤 しげゆき
長野5区 宮下 一郎

富山県



富山1区 たばた 裕明
富山2区 みやこし 光寛
富山3区 たちばな 豊一男

石川県



石川1区 はせ 浩
石川2区 佐々木 はじめ
石川3区 にした 昭二


福井県



福井1区 稲田 ともみ
福井2区 高木 つよし

自民党
www.jimin.jp

投票日 10月22日(日)



(北陸信越選挙区)

「市民+野党」の共闘で 安倍政権を退場へ

政党のあり方が問われています。「安倍政治を止める。そのために野党は共闘を」——市民のみさんが求めるこの立場を、日本共産党は、これからもつらぬきます。市民との約束を、なによりも大事にし、「市民+野党」でプレズにたたかう日本共産党が伸びれば、政治は変わります。



暮らし応援 4つのチェンジ

1 消費税10%中止 富裕層と大企業に応分の負担を求め、財源を確保。大企業法人税実質負担率(12%)を中小企業(17%)の強引な水準に引き下ろす。

2 社会保障・教育・子育て・若者優先に 新事業とムダな大型開発にムネ、社会福祉とストップ、教育の無償化、認可保育園30万人分緊急増設。

3 8時間働けばふつうにくらせる社会を 長時間労働を抑制し過労死なくす。労正法から正業へ一律を強化。中小企業を支援して最低賃金を時給1千円に引き上げ、1500円をめざす。

4 地方再生へ中小企業・農業を応援 大企業と中小企業の資金格差解消、中小企業支援を1割内閣に削減。米の産廃と私営化を阻止し、農産物の産地保護・所得補償を。

憲法 安倍政権による9条改憲NO! 憲法がゆるうろ高改憲は、無制限の海外での武力行使に道を開きます。憲法改正を禁止し、立憲主義を徹底する。オスプレイの配備中止・配備撤回、航空機の訓練の中止も。

北朝鮮 対話による平和的解決を 核・ミサイル開発は許さず、戦争は許さずしてはなりません。経済制裁と一体に、対話による早期の解決へ、日本がイニシアチブを。

核兵器 核兵器禁止条約に参加する政府を 核兵器禁止条約の賛成で賛成された国は賛成条約に、批准国は条約を締結しています。政府へ核兵器禁止条約に参加することを求めます。

原発 原発ゼロへ「原発再稼働」STOP! 2030年までに電力の4割を再生可能エネルギーで。

実現へ全力 3選内閣リニア新幹線は中止を。新しい国会で「森友・加計疑念」を徹底究明します。

詳しい政策はこちらから **比例代表は日本共産党** とお書きください。 **日本共産党 期待 共産党**

守るべきものはしっかり守る。 変えるべきものは大胆に変える。

- 1 消費税増税凍結 国民負担を最大にするため、2年以内の消費増税を凍結します。
- 2 議員定数・議員報酬の削減 国会議員みずから身を切る改革を断行し、「しからぬ政治」から転換します。
- 3 ホスト・アベノミクスの経済政策 憲法と民間経済と結び、民間企業に活用し、GDPを拡大した経済活性化を断行します。
- 4 原発ゼロへ 2030年までに原発ゼロを目指します。環境と安全を最優先に推進していきます。
- 5 雇用・教育・福祉の充実 4月1日開始の、延期である。国民を育てられる社会をここに作り出す政治的責任を断行します。
- 6 ダイバーシティ社会の実現 すべての人が輝ける社会をめざします。特に、女性、シニアの力をさらに伸ばします。
- 7 地域の活力と競争力の強化 現場に打ちこむ力から、雇用を創出し、地域経済を活性化させます。
- 8 憲法改正 憲法を基とする憲法改正論議をすすめます。国民の知る権利、地方自治の分権を徹底します。
- 9 危機管理の徹底 有事安全確保はもとより、自然災害対策も徹底し、国民の安全と命を守るための備えを断行します。



希望の党代表 こいけ ゆりこ 小池 百合子

日本に希望を。 略称：希望

希望の党 kibounotou.jp

アベ暴走政治ストップ 憲法を活かす政治

北陸信越選挙区に私たちがいます。

北陸信越ブロック比例代表議員候補者

若者に明るい未来を! アベ政権を許さない

山崎 あきら

【所属】(無所属) 富山県平和運動センター副会長

【政策】 平和運動、国民教育、教育、人権、防災、防災

今こそ、立ち上がりましょう!

中川 ひろじ

【所属】(無所属) 社民党新潟県連会長 日本共産党新潟県連副会長

【政策】 労働政策、交通、医療、環境、福祉、農林業

- 消費税10%反対、不公平税制の是正
- 安心の子育て、年金・医療・介護の確立、教育無償化推進
- 残業代ゼロ・過労死許さず、人間らしい働き方の実現
- 脱原発、人間の復興、農林水産業の再生
- 戦争法・共謀罪廃止、辺野古新基地反対、オスプレイ配備撤回




社民党候補 吉田 忠昭

比例区は社民党 <http://www5.sdp.or.jp/>

(この選挙公報の掲載順序は、くじによって決めました。)

(北陸信越選挙区)



代表 松井 一郎

消費増税凍結!

身を切る改革で教育無償化!

議員報酬・議員定数の削減	維新はやっています	議員報酬の3割カット (大衆野)	議員定数の2割カット (大衆野)
国家公務員の人件費・人員削減		一般の公務員人件費の19%カット (大衆野)	公務員数削減 (警察官、消防官、自治体職員、国公立大学職員)の19%カット (大衆野)
公務員制度改革・天下りの禁止		職員基本条例制定 (大衆野)	外郭団体の63%削減 (大衆野)



- 幼児教育の完全無償化
- 私立高校の実質無償化
- 大学の授業料無償化
- 高齢者の習い事クーポン

北陸信越ブロック比例代表名簿登載者

富山県 第1区



吉田豊史

長野県 第1区



橋本まさゆき

長野県 第2区



手塚大輔

比例代表は「**維新**」または「**日本維新の会**」とお書きください。小選挙区は候補者名をお書きください。

まっとうな政治。

国民のみさんの日常の暮らし、現場のリアルな声に根ざした、ボトムアップの政治を実現する。それが私たちの描く、日本の未来です。右でも左でもなく、前へ。

立憲民主党 代表 枝野幸男



西村 ちなみ



松平 浩



山本 和嘉子

北陸信越選挙区名簿登載者

比例区は立憲民主党 (略称: 民主党)

小選挙区は立憲民主党の候補者へ



教育負担の軽減へ。

比例区は

公明党

略称「公明」

公明党が訴える3つのポイント

「教育費負担の軽減」を推進

「幼児教育の無償化」と、「私立高校授業料の実質無償化」(年収590万円未満)の2019年までの実現をめざします! 教育費の心配をせずに安心して子どもを生み育てられ、希望すれば誰もが必要な教育を受けられる社会を築く。公明党は、国づくりの基盤は人づくりであり、人への投資が未来を開くとの考えから、幼児教育から高等教育(大学など)までの大断念「教育の無償化」をめざします。

公明党の夢で、東京都は今年度から年収約700万円未満の世帯を対象に、私立高校の授業料実質無償化を実現。さらに、この流れを全国に広げていきます。

「高齢者支援の充実」を前進

消費税率10%時の低年金者への加算と、介護保険料軽減の前倒しを推進します!

「軽減税率」を実現

消費税率10%への引き上げと同時に、軽減税率を実施し、家計を守ります!

詳しくはウェブ! www.komei.or.jp

北陸信越ブロック名簿登載者 太田 昌孝 党北陸・信越方面本部副本部長(党長野県本部代表)、創国大学卒、56歳
高橋 秀明 党富山県本部事務長、神戸大学卒、52歳。

比例は
こう ふう
「幸福」
とお書きください。

清潔で、勇断できる政治を。

国防 自分の国は、自分で守ろう!

経済 下げよう! 消費税5% ~減税こそ、最大の福祉

- 国民保護を徹底し、北朝鮮危機にしっかり備えます。
- 万が一の場合に備え、先遣国産みに格シエルターを普及させます。
- 日本を守る自衛隊が十分活躍できる体制をつくります。
- 北朝鮮には憲法9条適用除外で、国民を守ります。
- 消費税を5%に引き下げ、家計を守ります。
- 民間活力を最大化し、所得増進を実現します。
- 公教育の質を高め、塾に頼らない学校をつくります。
- 長寿を祝福できる生涯現役社会をつくります。

幸福実現党

代表 積 量子



7 選挙啓発

啓発宣伝及び棄権防止に関する調

事業項目	新規 継続	実施時期	事業内容
1. 広報紙による周知	継続	10月15日(日) 10月22日(日)	「市報にいがた」(10月15日・22日)及び「区役所だより」(10月15日)に衆議院議員総選挙の記事を掲載し、投票日、期日前投票、不在者投票などの周知を図るとともに投票参加を呼びかけた。
2. のぼりの設置	継続	10月10日(火)～ 10月22日(日)	市役所周辺、区役所及び出張所にのぼりを設置し、投票日の周知を図った。
3. 懸垂幕の掲出	継続	10月10日(火)～ 10月22日(日)	市役所本館に懸垂幕を掲出し、投票日の周知を図った。
4. 啓発物資の配布	継続	10月10日(火)～ 10月22日(日)	市役所、区役所、出張所及び出先機関に選挙啓発物資を配置し、選挙の周知を図った。また、街頭啓発にて配布した。 啓発物資：ウェットティッシュ、再生紙ポケットティッシュ
5. きめたろうぬいぐるみでの周知	継続	10月10日(火)～ 10月22日(日)	市役所、区役所、出張所及び出先機関約70ヶ所にきめたろうのぬいぐるみを配置し、選挙の周知を図った。
6. 投票日周知チラシの新聞折込み	継続	新聞折込み 10月11日(水)	衆議院議員総選挙周知チラシを、新潟日報・朝日・読売・毎日・産経・日経各紙朝刊折込みによって配布し、投票日、期日前投票、不在者投票などの周知を図るとともに投票参加を呼びかけた。
7. 投票日周知ポスターの掲示	継続	10月10日(火)～ 10月22日(日)	選挙周知ポスターを市役所、区役所、出張所、出先機関、市内の大学、専門学校、スーパーなどに掲示し、投票日及び期日前投票の周知を図った。
8. ラジオCM等による周知	継続	期間内	FM新津でラジオCM(20秒)を1日3回放送した。
9. 無線による周知	継続	10月10日(火)～ 10月22日(日)	岩室出張所、味方出張所、月潟出張所、中之口出張所、潟東出張所において無線による投票の呼びかけを行った。
10. 広報車による広報	継続	10月10日(火)～ 10月22日(日)	各区内を車で周り、投票日及び期日前投票の周知を図るとともに投票参加を呼びかけた。
11. 庁内放送、店内放送による周知	継続	10月10日(火)～ 10月22日(日)	市役所、区役所、出張所及び主要大型店等において、庁内放送、店内放送により投票日及び期日前投票の周知を図るとともに投票参加を呼びかけた。
12. ホームページによる周知	継続	10月10日(火)～ 10月22日(日)	選挙管理委員会ホームページに衆議院議員総選挙に関する情報を掲載し、投票日、期日前投票、不在者投票などの周知を図った。
13. 街頭啓発	継続	期間内	新潟市全体及び各区において明推協及び選管が街頭で啓発物資を配布し、投票日の周知を図るとともに投票参加を呼びかけた。 市全体：10月15日(日)新潟駅万代口
14. その他	継続	期間内	入場券点字シール、点字・音声版「選挙のお知らせ」などを作成し、視覚障がい者等へ配布した。

