


# 職員の給与等に関する報告及び勧告

令和6年10月

新潟市人事委員会



新人委第414号

令和6年10月4日

新潟市議会議長 皆川 英二 様

新潟市長 中原 八一 様

新潟市人事委員会

委員長 平石 直樹

本委員会は、地方公務員法第8条、第14条及び第26条の規定に基づき、一般職の職員の給与等について別紙第1のとおり報告し、併せてその改定について別紙第2のとおり勧告します。

この勧告に対し、その実現のため、速やかに所要の措置をとられるよう要請します。

# 目 次

## 別紙第1 報告

### 第1 職員の給与等

1 職員給与の調査	1
2 民間事業所従業員の給与等の調査	2
3 職員給与と民間給与の比較	4
4 諸情勢	5
5 本年の給与の改定	6
6 社会と公務の変化に応じた給与制度の整備（給与制度のアップデート）	8
7 勧告実施の要請	13

### 第2 人事管理に関する課題

1 人材の確保・育成等	15
2 職員の勤務環境の整備	20
3 会計年度任用職員制度の運用の検証	25
4 公務員倫理の確保	25

別記 令和6年人事院の報告及び勧告の概要	26
----------------------	----

別紙第2 勧告	28
---------	----

## <資料編>

第1 職員給与	資-1
第2 民間給与等	資-33
第3 月例給の比較方法	資-49
第4 生計費	資-51

# 報 告

地方公務員法に基づく人事委員会の勧告制度は、職員が労働基本権の制約を受けていることへの代償措置であり、労使当事者以外の第三者の立場に立ち、職員に対して社会一般の情勢に適応した適正な勤務条件を確保する機能を有するものである。

職員の給与については、民間企業の従業員の給与と均衡させることを基本に勧告を行っている。この理由は、職員も勤労者であって適正な勤務の対価を受けることが必要とされる中で、その給与は民間企業とは異なり市場原理による決定が困難であることから、労使交渉等によってその時々の経済・雇用情勢を反映した民間に準拠することが最も合理的であり、職員の理解と納得とともに広く市民の理解を得られる方法である、と考えられるからである。

本委員会は、本市職員の給与の実態、市内民間企業従業員の給与等勤務条件並びに国及び他の地方公共団体の勤務条件を含むその他諸情勢について調査研究を行い、職員の給与等勤務条件について検討を重ねてきた。

その結果について、次のとおり報告する。

## 第 1 職員の給与等

### 1 職員給与の調査

本委員会は、技能労務職員及び企業職員を除く職員の本年 4 月における給与の支給状況を把握するため、「令和 6 年職員給与実態調査」を実施した。

上記職員は、従事する職務の種類に応じ、一般俸給表、医療職俸給表（1）、医療職俸給表（2）、医療職俸給表（3）、消防職俸給表、福祉職俸給表、教育職俸給表（1）、新潟県教育職員の例により適用される教育職給料表（一）及び教育職俸給表（2）の 9 俸給表の適用を受けている。

上記俸給表の適用を受ける職員は 8,256 人で、平均年齢は 43.2 歳であり、実際に支払われた平均給与月額は、俸給 348,929 円、扶養手当 8,435 円、地域手当 10,967 円、住居手当 5,390 円、管理職手当 5,185 円、その他の手当 2,658 円の合計 381,564 円（昨年 381,177 円）である。

[資料編 第 1 職員給与（資-1～資-32 頁） 参照]

## 2 民間事業所従業員の給与等の調査

### (1) 調査の方法

本委員会は、人事院等と共同して、企業規模 50 人以上で、かつ、事業所規模 50 人以上である市内の 434 事業所から層化無作為抽出法<sup>(注)</sup>により抽出した 98 事業所について、「令和 6 年職種別民間給与実態調査」を実施した。この調査では、公務に類似する 76 職種の職務に従事する従業員について、本年 4 月分として実際に支払われた給与月額等を、実地で詳細に調査を行った。また、各企業における給与改定の状況や各種手当の支給状況等についても併せて調査を実施した。

(注) 層化無作為抽出法とは、調査対象事業所を規模等によって層化（グループ分け）し、所定の抽出率を用いて、これらの層から調査事業所を無作為に抽出することをいう。

### (2) 調査の実施結果

本年の職種別民間給与実態調査は、調査の重要性に対する民間事業所の理解を得て、完了率は 86.5%、調査実人員は 3,200 人であり、調査結果は広く市内民間企業の給与等の状況を反映したものとなっている。

本調査の主な結果は、次のとおりである。

#### ア 給与改定の状況

第 1 表に示すとおり、民間事業所においては、係員について、ベースアップを実施した事業所の割合は 51.5%（昨年 46.8%）、ベースアップを中止した事業所の割合は 1.7%（同 0%）、ベースダウンを実施した事業所の割合は 0%（同 0%）となっている。

第1表 民間における給与改定の状況 (単位：%)

項目 役職段階	ベースアップ 実施	ベースアップ 中止	ベースダウン	ベースアップ の慣行なし
係員	51.5	1.7	0	46.8
課長級	48.1	1.8	0	50.1

また、第2表に示すとおり、係員について、定期に行われる昇給を実施した事業所の割合は94.2%(同97.3%)となっている。昇給額については、昨年に比べて増額となっている事業所の割合が45.8%(同21.8%)、減額となっている事業所の割合は5.4%(同1.6%)となっている。

第2表 民間における定期昇給の実施状況 (単位：%)

項目 役職段階	定期 昇給 制度 あり	定期昇給実施			定期 昇給 中止	定期 昇給 制度 なし	
		増額	減額	変化なし			
係員	94.2	94.2	45.8	5.4	43.0	0	5.8
課長級	90.7	90.7	41.5	5.6	43.6	0	9.3

(注) ベースアップと定期昇給を分離することができない事業所を除いて集計した。

## イ 給与の状況

### (7) 職種別給与

民間における本年4月分の事務・技術関係職種等に対する平均支給額は、資料編 第12表(資-36～資-44頁)のとおりである。

### (4) 初任給の状況

企業全体として見た場合に新規学卒者の採用を行った事業所の割合は、大学卒で54.4%(昨年49.3%)、高校卒で32.7%(同34.8%)となっている。また、新卒事務員・技術者の初任給の平均額は、大学卒で203,969円(同202,252円)、高校卒で179,371円(同179,673円)となっている。

[資料編 第13表、第14表(資-45頁) 参照]

#### (ウ) 家族手当

家族手当の支給状況について、配偶者にあつては月額 10,806 円（昨年 8,495 円）、配偶者と子 2 人にあつては月額 23,679 円（同 19,330 円）となっている。

[資料編 第 15 表（資-46 頁） 参照]

#### (I) 特別給

昨年 8 月から本年 7 月までの 1 年間に支払われた賞与等の特別給（ボーナス）の支給割合は、所定内給与月額 of 4.60 月分（昨年 4.50 月分）に相当している。

[資料編 第 16 表（資-47 頁） 参照]

### 3 職員給与と民間給与の比較

職員給与と民間給与の比較に当たっては、職員給与実態調査及び職種別民間給与実態調査に基づき、毎月きまって支給される給与（月例給）と一定の時期に賞与等として支給される給与（特別給）の 2 つに分けて行った。

#### (1) 月例給

##### ア 比較方法

本委員会は、職員と民間事業所従業員の月例給に関し、前記調査に基づき、職員においては一般俸給表適用者、民間においてはこれに類似する事務・技術関係職種の従業員について、役職段階・学歴・年齢を同じくする者同士を対比させる「ラスパイレス方式」で、4 月分の給与額<sup>(注)</sup>を精密に比較した。

(注) 毎月きまって支給する給与から時間外手当及び通勤手当を除いたものである。

[資料編 第 3 月例給の比較方法（資-49 頁） 参照]

##### イ 比較結果

前記による比較の結果、職員の給与は、第 3 表に示すとおり、民間の給与を 11,130 円（3.01%）下回っている。

第3表 職員給与と民間給与との較差

民間給与 (A)	職員給与 (B)	較差 (A) - (B)
380,850 円	369,720 円	11,130 円 (3.01%)

(注) 1 民間は、事務・技術関係職種の従業員のうち、本年度の新規学卒の採用者を除く。  
2 職員は、一般俸給表適用職員のうち、本年度の新規学卒の採用者等を除く。

## (2) 特別給

職員の期末手当・勤勉手当の年間平均支給月数(4.50月)は、民間における特別給の支給割合(4.60月)を0.10月分下回っている。

## 4 諸情勢

### (1) 物価及び生計費

総務省統計局による本年4月の新潟市における消費者物価指数は、昨年4月と比較して2.9%増加している。

また、本委員会が同局による家計調査を基に本市における標準生計費を算出したところ、2人世帯では153,690円、3人世帯では190,180円、4人世帯では226,690円となっている。

[資料編 第4 生計費(資-51頁) 参照]

### (2) 人事院の勧告等

人事院は、本年8月8日、国家公務員法等の規定に基づき、国会及び内閣に対して、公務員人事管理に関する報告並びに職員の給与に関する報告及び勧告を行うとともに、国家公務員の育児休業等に関する法律の改正についての意見の申出を行った。

それらの概要は、別記(26頁)のとおりである。

### (3) 国及び他の政令指定都市との給与比較

総務省の令和5年地方公務員給与実態調査によると、国の行政職俸給表



(一)の適用職員の給料額（基本給）を100としたラスパイレス方式による本市の一般行政職の水準は、99.0（政令指定都市平均 99.9）となっている。

第4表 本市職員のラスパイレス指数の推移

令和3年	令和4年	令和5年
99.0 (18)	99.1 (16)	99.0 (17)

(注) ( )内は政令指定都市20都市中の順位

## 5 本年の給与の改定

本市職員の給与を検討するに当たって考慮すべき諸事情は、以上報告したとおりである。

本委員会としては、これらを総合的に勘案し、次のとおり給与の改定を行うことが適当であると判断した。

### (1) 改定の基本方針

#### ア 月例給

本委員会は、月例給については前記3(1)のとおり職員給与が民間給与を11,130円下回ることとなったことから、民間給与の水準に見合うよう引上げ改定を行うことが適切であると判断した。この改定は、本年4月時点の比較に基づいて職員給与と民間給与を均衡させるためのものであることから、同月に遡及して実施する必要がある。

月例給の改定に当たっては、人材確保の観点等を踏まえ、若年層に重点を置き、基本的な給与である俸給を引き上げる。

#### イ 特別給

特別給については、前記3(2)のとおり、本市の年間支給月数が民間の年間支給割合を下回っていたことから、0.10月分引き上げる。

### (2) 改定すべき事項

## ア 一般俸給表

一般俸給表については、民間給与との較差を考慮した引上げ改定とする。改定に当たっては、民間及び国や他の地方公共団体の初任給の動向等や、本市において人材確保が深刻な課題であることを踏まえ、採用における給与面での競争力を向上させるため、初任給を大幅に引き上げる。具体的には、職員採用試験（高校卒業程度）に係る初任給を 29,500 円引き上げて 194,700 円、職員採用試験（大学卒業程度）に係る初任給を 28,300 円引き上げて 225,800 円とする。

また、若年層が在職する号俸に重点を置き、そこから改定率を逡減させる形で全級全号俸の引上げを行う。

なお、定年前再任用短時間勤務職員の基準俸給月額についても、各級の改定額を踏まえ、所要の改定を行う。

## イ 一般俸給表以外の俸給表

一般俸給表以外の俸給表についても、一般俸給表との均衡を基本に、俸給月額の引上げ改定を行う。

## ウ 期末手当及び勤勉手当

支給月数を 0.10 月分引き上げ、4.60 月分とする。支給月数の引上げ分は、期末手当及び勤勉手当に均等に配分する。

本年度については、12 月期の期末手当及び勤勉手当の支給月数を引き上げ、令和 7 年度以降においては、6 月期及び 12 月期における期末手当及び勤勉手当のそれぞれの支給月数が均等になるよう配分する。

また、定年前再任用短時間勤務職員及び会計年度任用職員の期末手当及び勤勉手当並びに特定任期付職員及び任期付研究員の期末手当についても、同様に支給月数を引き上げる。

第5表 本市職員の令和6年12月以降の期末手当及び勤勉手当の支給月数

支給期 ・手当 職員	令和6年12月		令和7年6月以降	
	期末	勤勉	期末	勤勉
特定幹部職員 以外の職員	1.275月	1.075月	1.25月	1.05月
特定幹部職員	1.075月	1.275月	1.05月	1.25月

## エ 初任給調整手当

医師及び歯科医師に対する初任給調整手当について、医療職俸給表（1）の改定状況及び人事院勧告を踏まえ、所要の改定を行う。

## 6 社会と公務の変化に応じた給与制度の整備（給与制度のアップデート）

### (1) 国における給与制度のアップデート

人事院は本年の勧告において、現下の公務員人事管理における重要な課題に対応するため、次の6つの観点で給与制度を整備することとした。

- ・若年層の採用等におけるより競争力のある給与水準の設定
- ・職務や職責をより重視した俸給体系等の整備
- ・能力・実績をより適切に反映した昇給・ボーナスの決定
- ・地域における民間給与水準の反映
- ・採用や異動をめぐる様々なニーズへの適応
- ・その他環境の変化への対応

### (2) 本委員会の考え方

本委員会は、従来から地方公務員法の定める情勢適用の原則や均衡の原則に則り、国家公務員及び他の地方公共団体の職員の給与、民間企業の従事者の給与、その他の事情を総合的に勘案して勧告を行ってきたところである。

本市においては、近年、職員採用試験の受験者数が減少傾向にあり、国と同様に、人材の確保が大きな課題となっており、このままでは、行政サービスの低下を招くおそれがある。今後も、持続可能な行政サービスを提供し続けるためには、限られた人材の能力を發揮させ、最大限活用する等、組織パ

パフォーマンスの向上が必要である。

このため、これらの課題に対処するため、本市においても、待遇面での改善が必要であると考え、給与制度のアップデートを行うこととする。

なお、実施に当たっては、国の制度との均衡を図りながらも、本市職員の実情や、民間給与との比較結果を十分に勘案して行うことが重要である。

### (3) 具体的措置内容

本委員会における給与制度の見直しの具体的な措置内容は、以下のとおりである。これらの改正は、特記するものを除き、令和7年4月1日から実施する。

#### ア 俸給表及び俸給制度

人事院は、係員級（1級・2級）における公務での人材確保の困難さを考慮し、初任給や若年層の俸給月額を大幅に引き上げることとした。

本委員会においては、係員級に対する措置として、国と同様に採用面での競争力を向上させるため、本年の公民較差に基づいた給与改定において、初任給を大幅に引き上げることとする。これに伴い、1級は平均12.5%、2級は平均7.0%の引き上げとなる。これらの措置は、本年4月に遡って実施する。

また、人事院は、係長級以上（3級以上）については、総合職や民間人材の処遇を確保するため、俸給の最低水準を引き上げることとした。

本市においては、国のような総合職等の採用を行っていないため、本委員会は、係長級以上については、国と同様の措置を直ちに講じる必要はないと判断し、本年は見直しを行わない。

なお、本市職員の職務や職責を適切に反映した俸給制度の在り方については、引き続き検討を進めていくこととする。

#### イ 地域手当

人事院は、地域手当の級地区分を7区分から5区分に再編し、これに伴って支給割合が引き下げられる場合には、激変緩和措置を講ずることとし

た。その結果、本市内で勤務する国家公務員には、地域手当は支給されないこととなった。

本市においては、国と同様の激変緩和措置を講じた場合、本年の給与改定で図られた民間給与と職員給与の均衡が失われることになる。そのため、地域手当の支給割合の引下げは、本年は行わない。

なお、地域手当の在り方については、今後も引き続き検討を進めていくこととする。

## ウ 扶養手当

人事院は、平成 28 年に配偶者に係る扶養手当の段階的な引下げを勧告した際、税制や社会保障制度、民間における配偶者に係る手当の見直し状況に応じて、必要な見直しを検討するとしていたが、社会、民間及び公務における変化を踏まえ、本年、配偶者に係る扶養手当を廃止することとした。一方で、子を有する職員の生計費補助を充実させるため、子に係る手当額を引き上げることとし、これらの措置は 2 年間にわたり段階的に実施することとした。

本委員会においては、配偶者に家族手当を支給する市内民間事業所は 82.2%と高い割合であることから、配偶者に係る扶養手当の廃止は、本年は行わない。また、市職員の子に係る手当額は、民間の支給額を上回っていることから、子に係る手当額の引上げは、本年は行わない。今後は、民間の支給状況や他都市の状況も踏まえながら、扶養手当全体の見直しを検討していくこととする。

## エ 通勤手当及び単身赴任手当

人事院は、民間の状況を踏まえ、交通機関等を利用する場合の通勤手当の支給限度額を引き上げるとともに、この限度額の範囲内で、新幹線等を利用する場合の特別料金も全額を支給することとした。また、人材確保を目的として、通勤手当及び単身赴任手当の支給要件を拡大することとした。

本委員会においては、市内民間事業所の状況を踏まえ、国と同様に以下

の見直しを行う。

**(7) 交通機関を利用する場合の手当額の引上げ**

- a 支給限度額を月 15 万円に引き上げる。
- b 新幹線等の特別料金も支給限度額の範囲内で全額支給する。

**(イ) 通勤手当・単身赴任手当の支給要件の拡大**

- a 採用時から新幹線等を利用する通勤手当や単身赴任手当の支給要件を満たした職員に対して、手当を支給する。
- b 育児、介護等のやむを得ない事情により転居し、新幹線等による通勤を必要とする職員で、異動等により新幹線等による通勤を行う職員と同様に取り扱う必要があるものに対しても手当を支給する。
- c 新幹線等の利用により通勤時間が片道 30 分以上短縮されることを求める要件を廃止する。

**オ 管理職員特別勤務手当**

人事院は、管理職員に対してその勤務実態に応じた適切な処遇を確保する観点から、平日深夜に係る支給対象時間帯を拡大することとした。

本委員会においては、国と同様に平日深夜に係る管理職員特別勤務手当の支給対象時間帯を拡大することとする。具体的には、現行では午前 0 時から午前 5 時までとなっている支給対象時間帯を、午後 10 時から午前 5 時までとする。

**カ 特別給**

**(7) 勤勉手当の成績率**

人事院は、特に高い業績を挙げた者に対してより高い水準の処遇が可能になるよう、最上位の成績区分である「特に優秀」の成績率の上限を引き上げることとした。

本委員会においては、国と同様に現在平均支給月数の 2 倍に設定している「特に優秀」の成績区分の成績率の上限を、平均支給月数の 3 倍に引き

上げる。

#### (イ) 特定任期付職員の特別給拡充

人事院は、民間における専門人材の給与水準を踏まえ、勤務成績に応じてより高い年収水準を可能とするため、特定任期付職員の特別給を拡充することとした。

本委員会においては、専門人材の確保を図るため、競争力のある年収水準を確保することを目的として、国と同様に特別給の見直しを行う。具体的には、期末手当に加え人事評価の結果に基づいて支給される勤勉手当を導入し、これまでの特定任期付職員業績手当を廃止する。

##### a 期末手当及び勤勉手当の支給月数

年間で期末手当 1.90 月、勤勉手当 1.75 月とする。また、6 月期と 12 月期の支給月数が均等になるよう定める。

##### b 勤勉手当の成績区分及び成績率

特定任期付職員の勤勉手当の成績区分及びこれに応じた成績率は、「優秀」(0.875 以上 2.625 以下)、「良好(標準)」(0.775) 及び「良好でない」(0.71 以下) の 3 段階とする。

### キ 定年前再任用短時間勤務職員等の給与

#### (7) 住居手当

人事院は、再任用された職員に対し、異動の円滑化に資するよう、地域手当の異動保障、住居手当、寒冷地手当等を支給することとした。

本市では、国とは異なり、再任用された職員が転居を伴う異動をする実態はない。しかし、近年、行政課題が複雑化・高度化する中で、高齢層職員の能力や経験を活用することが進められており、本委員会としても、その重要性を踏まえ、給与面での支援が必要であると考え。そこで、定年前再任用短時間勤務職員及び暫定再任用職員（以下、「定年前再任用短時間勤務職員等」という。）に対して、新たに住居手当を支給することとする。

#### (イ) 期末手当及び勤勉手当の支給月数

定年前再任用短時間勤務職員等の給与について、国は平成13年の再任用制度導入時に、年功的要素や生活給的要素を含めず、職務を基本とし、民間企業における高齢従業員の給与水準を参考に設定したとされている。ただし、当時の年金支給開始年齢は60歳であり、再任用職員の給与に生活給的要素を考慮する必要はなかった。また、民間の高齢従業員の給与は、年金受給を前提とした水準であった。

しかし、現在は、年金支給開始年齢が原則65歳に引き上げられており、状況が大きく変化している。年金支給が遅れることにより、職員にとって給与は生活を維持するための重要な要素となってきたことから、本委員会は、制度導入時とは異なる対応が必要であると考えます。

さらに、同じ高齢期職員である定年前再任用短時間勤務職員等と、定年引上げの対象となった60歳超の常勤職員を比較した場合、これまで培ってきた能力や経験を求められている点は変わらないにもかかわらず、期末手当及び勤勉手当の支給割合が異なるのは不均衡であると言える。また、今年度から常勤職員と同じ支給月数分の勤勉手当が支給されている会計年度任用職員と比較しても、任期を定めて任用されている点は変わらないにもかかわらず、期末手当及び勤勉手当の支給割合が異なるのは均衡を欠いている。このことは、職員間での待遇差を生み、公平性を損なう要因となっていると考えられる。

以上のことから、定年前再任用短時間勤務職員等の期末手当及び勤勉手当の支給割合を常勤職員及び会計年度任用職員と同じ支給月数分とする。

なお、定年前再任用短時間勤務職員等の給与の在り方については、今後とも引き続き検討を進めていくこととする。

## 7 勧告実施の要請

民間準拠により職員給与等を決定する仕組みは、職員に対し市民から支持される納得性のある勤務条件を保障し、職員の努力や実績に報いるとともに、人



材の確保や労使関係の安定などを通じて、効率的な行政運営に寄与するものである。

市議会及び市長におかれては、人事委員会勧告制度の意義や役割に深い理解を示され、別紙第2の勧告どおり実施されるよう要請する。

## 第2 人事管理に関する課題

### 1 人材の確保・育成等

#### (1) 人材の確保

本委員会では人材確保のため、合同企業説明会への参加やホームページでロールモデルとなる職員のインタビューを紹介するほか、若手職員が学生に業務内容や職場の雰囲気伝えるオンライン説明会の実施や、それらの開催情報をSNSを活用して発信するなど、本市で働くことの魅力ややりがいをPRしてきたところである。

採用説明会は遠方からでも気軽に参加できるようオンラインで開催し、説明会の様子を後日配信することで、当日都合がつかない方に向けても理解を深めてもらう機会を提供することができた。

採用試験方法については、民間企業の就職活動時期に照らし、大学卒業程度区分の一般行政B及び技術職の試験の時期を早めて実施した。

また、一般行政Bでは、公務員試験の準備負担を軽減する観点から、教養試験に替えて民間企業で広く実施されている適性検査（SPI3）を導入した。

その結果、一般行政Bの受験者数は昨年度と比較して38名から296名へと大幅に増加し、採用予定数30名を確保でき一定の成果があった。

他方、一般行政Aの受験者数は昨年度と比較して178名から123名へと大幅に減少し、採用予定数60名のところ最終合格者数は40名と必要数を確保することができなかった。また、技術職の受験者数も増加には至らなかった。一般行政Aの受験者数の減少については、一般行政B（試験の早期化と適性検査の導入）の影響と思われるが、一般行政A及び技術職の採用予定数を確保するためには、これらの試験の実施結果を分析し受験者数を回復させる方策について検討する必要がある。

今後は、必要な対策の検討に向けて新たに若手職員にヒアリングを実施していくほか、任命権者と連携し、本市職員として働くイメージの具体化に有効な手段であるインターンシップの充実や、オンライン説明会・現場見学会

の積極的な実施のほか、SNSの更なる活用など、本市で働くことの魅力ややりがいをより効果的に伝えていくとともに、受験要件や試験方法についても引き続き検討を進めていくこととする。

## (2) 人材の育成

本市においては、前述のとおり、職員確保が年々難しくなっており、新たな施策に対応する経営資源の確保や配分が困難な状況になりつつある。

一方、少子高齢化の進展や、大規模災害等の新たなリスクの顕在化、デジタル社会の進展等、行政に求められる役割や対応は、さらに高度化・複雑化することが予想される。

このため、今後も、適切な行政サービスを提供し続けるためには、限られた人材を最大限活用して、課題解決に取り組む必要性が高まっている。

こうした状況の中、近年、職員においては、働き手としての意識の変化が見られる。令和5年の職員意識アンケートの結果によると、「仕事をするうえでキャリアビジョンを持っているか」の問いに対し、「持っている」と回答している人が67.3%であり、令和2年以降、高い数値を維持している。つまり、多くの職員が、仕事を通じて成長したいと考えている。

他方、「人事評価制度が職員の人材育成、またはあなたの成長に繋がっていると思うか」との問いについては、否定的な回答が年々増加し、5割を超えている。また、「現在の仕事の満足度向上のために、改善が必要と思われる事項」として、第1位が「人事配置」となっている。さらには、近年、転職等を理由とした若年層職員の離職者数が増加傾向にある。

これらの点から、現在の人事制度について、自己の成長や望んでいるキャリアを実現できる仕組みになっていないと感じる職員が増えていることが推測される。

以上を踏まえると、本市においては、職員が「成長」や「充実感」を感じながら自らのキャリアを実現できる環境づくりが求められ、職員の意欲や能力を最大限に引き出すための取組や、職員が主体的に成長するための支援に、積極的に取り組む必要がある。

そのためには、まず、組織に対する貢献を職員自身が実感できるよう、人事評価の目標設定面談の場で、組織目標と個人の成長意欲を一致させることや、人事評価の結果を示す際に、伸ばすべき能力について本人に適切にフィードバックすること等、管理監督職員による人材育成を積極的に推進していく必要がある。

また、職種ごとに、異動・昇任の考え方や職位に求められる役割、身に着けるべき能力をキャリアパス等により具体的に明示し、併せて、自律的な成長を促すための研修メニューの充実を図る等の取組が必要である。そのうえで、職員本人が描いたキャリアビジョンやそれぞれが有する能力を踏まえた人事配置を積極的に推進していくことが重要である。

これらの取組を進めていくことで、職員の働きがいや意欲が高まり、その結果、組織力の向上や様々な課題解決につながっていくことが期待される。

### (3) 役割・活躍に応じた人事管理の推進

令和5年の職員意識アンケート結果では、「将来管理職に昇任したいか」との問いに対して、否定的な回答をした割合は、50.7%と半数を超えている。

その理由として、「自分の能力に自信がないから」が最多となっており、以下、「家庭生活との両立ができなくなるため」、「管理職の職務内容に興味が無いから」、「責任の重い職につきたくないから」、「給与等の処遇が見合わないから」が続いている。

本市の職員構成は、40歳代後半から50歳代前半の層が厚く、今後、これらの層の退職者や役降り者<sup>(注)</sup>の数は高止まりが予想され、次代を担う若手人材の育成が課題となることから、当該世代の昇任意欲を高めていく必要がある。

そのためには、上位の職位に必要なマネジメント能力の開発支援、業務繁忙や休暇取得時における職場内でのサポート体制の構築、管理監督職員の仕事の魅力ややりがいについての理解促進、役割や活躍にふさわしい給与制度の見直し等複合的な取組が必要である。

今回、国では、給与面において、職員の組織への貢献にふさわしい処遇を

確保し、モチベーションを高める制度に改善する必要があるとして、給与制度のアップデートについて、勧告が行われた。

本市においても、職務・職責や能力・実績を適切に反映した給与制度の見直しと合わせて、前述の課題解決に向け、総合的に検討していく必要がある。

(注) 役職定年制により、非管理監督職ポストに降任する職員

#### (4) 多様な人材の活躍

性別や年齢、障がいの有無を問わず、全ての職員がそれぞれの能力を最大限発揮することは、住民ニーズのきめ細かな把握、新しい発想による政策対応や行政サービスの実現等に役立つものと期待される。

また、少子高齢化による人口減少等が深刻化する中で、持続可能な社会を実現するためにも、本市の政策・方針決定過程において多様な人材が参画する意義は大きい。

#### ア 女性職員の活躍推進

本市では、令和2年度に策定した「新潟市特定事業主行動計画」において、部長以上の女性管理職を6人以上とすることや、係長昇任者における女性職員の割合を45%以上とする目標を掲げており、今年度はそれぞれ目標を達成している。

一方、課長以上の女性管理職の割合を今年度までに30%以上とする目標については、年々割合は増加しているものの、20.6%にとどまっている。

令和5年の職員意識アンケート結果では、管理職等への昇任意欲を問う質問に対し、否定的な回答をした職員を男女別にみると、男性職員は43.2%で、女性職員は63.5%と半数を超えている。

女性職員が昇任に否定的な理由として、「自分の能力に自信がない」が最も多く、次いで「家庭生活との両立ができなくなる」が上位を占めている。

昇任意欲の醸成に向けては、女性職員を対象にしたキャリアサポート研修のほか、仕事・昇任と家庭生活との両立や、マネジメント職の面白さややりがい、あるいはどのように自信をつけていけばよいか等をテーマにし

た、仕事や昇任を前向きに捉えられるよう意識改革を促す研修が実施されており、実施後のアンケートでは、参加者の半数以上が業務や昇任に対して意欲的になれたと回答している。多様なロールモデルを増やしていくためにも、このような研修を今後も恒常的に実施されたい。

市民の半数を女性が占める中、今年度の本市職員における女性職員の割合も 50.4%であることから、本市の政策・方針の決定過程に男女がひとしく参画し、その責任を分かち合うことが大切である。

このため、今後も、任命権者は、女性職員のキャリア形成支援や積極的な登用に努めるほか、長時間労働の解消や家庭生活と仕事の両立が可能な勤務環境の整備の推進により、全ての女性職員が、その能力を発揮し、活躍できる組織となるよう、取組を進めていく必要がある。

## イ 高齢期職員の能力や経験の活用推進

昨年度より定年が段階的に引き上げられ、「新潟市総合計画 2030」では、定年が 65 歳に引き上げられることを踏まえ、60 歳以降の職員がこれまで公務で培った専門的な知識、技術、経験等を活かすことのできる制度の構築を目指すことが掲げられている。

本市では、「新潟市職員の 60 歳以降の働き方について」のパンフレットにより、意思確認制度や役職定年制、給与、定年前再任用短時間勤務制などの情報提供が行われるとともに、定年の引上げの対象となる職員に対しては、60 歳以降の働き方について意思確認が行われ、次世代への知見の継承を期待し各部署に配置されている。

今後も、新たな任用形態として加わった 60 歳超の常勤職員と定年前再任用短時間勤務職員といった高齢期職員が、モチベーションを維持しながら、個々の能力や経験を十分に活かすことができるような人事管理を進めていくべきである。

## ウ 障がいのある職員の活躍推進

障がいのある職員の活躍推進については、各任命権者において「障がい

者活躍推進計画」を策定し、一人ひとりの能力を有効に発揮できるよう取組を進めているところであり、障がい者雇用率については令和3年度以降、法定雇用率の引き上げ後もなお達成している。

引き続き、率先して障がい者の雇用に努めるとともに、相談しやすい支援体制を整えるほか、同僚・上司をはじめ、全ての職員が障がいに関する理解を深め、障がいのある職員が安心して働き続けられる職場環境となるよう取り組む必要がある。

## 2 職員の勤務環境の整備

### (1) 柔軟な働き方と働きやすい環境整備

柔軟な働き方を推進し、働きやすい環境を整備することは、職員の健康と満足度を向上させ、生産性と公務能率を高めるものであり、また、ワーク・ライフ・バランスが向上することにより、多様で有為な人材の確保と定着の促進につながるものである。

国においては、勤務間のインターバルの確保を本年4月から努力義務とし、確保すべき時間の目安を11時間とした。さらに、週1日を限度に勤務時間を割り振らない日の設定を可能にするフレックスタイム制の見直しや、夏季休暇の使用可能期間の拡大など、柔軟な働き方を推進するための取組が進められている。

本市においては、窓口業務から裏方的な仕事まで、基礎自治体として市民の日常生活全般に直接かつ幅広く関わる役割を担っていることから、国と同様の取組が馴染まない職場もある。しかし、現在試行実施中のテレワークに関しては、職員のニーズや実施状況などを踏まえ、より実効性の高い制度へと改善を図り、柔軟な働き方を推進していくことが重要である。

また、人事院は本年、子の年齢に応じた柔軟な働き方を実現するための措置として、育児時間<sup>(注)</sup>を年間10日相当の時間数の範囲内で取得できる仕組を追加し、現行の1日に2時間の範囲内で取得可能とする仕組と合わせて、職員がいずれかを選択できるようにする国家公務員の育児休業等に関する法律の改正について、意見の申出を行ったところである。

本市は、かねてより育児休業の取得回数制限の緩和や、子育て目的の特別休暇の取得可能期間の拡大など、仕事と家庭生活の両立支援に取り組んでおり、男性職員の育児休業及び育児参加休暇の取得についても、本市特定事業主行動計画にその目標を掲げ、制度の周知、職場の理解・支援に努めている。そのような中、令和4年度の男性職員の育児休業取得率が47.7%に達し、既に目標としていた30%を上回っていることから、特定事業主行動計画を一部改訂し、令和6年度及び令和7年度における男性の1週間以上の育児休業取得率を85%以上とする数値目標に変更されたところである。

任命権者においては、今後も仕事と家庭生活の両立支援について、引き続き取組を推進することが必要である。

(注) 子を養育するため勤務時間の一部について勤務しないこと

## (2) 長時間労働の是正

長時間労働の是正は、職員の心身の健康保持、ワーク・ライフ・バランスの維持、士気の確保、公務能率の向上等の観点から、重要な課題である。

本市では、時間外勤務の縮減を図るため、事前命令の徹底や定時退庁推進日の設定、時差勤務の活用、時間外勤務命令の上限規制などに取り組んでいる。しかしながら、教職員を除く職員1人当たりの月平均時間外勤務時間は近年増加傾向にある。特に、令和6年能登半島地震の発生後、多くの職員が通常業務に加えて避難所運営、罹災証明書の受付、家屋被害認定調査及び被災相談窓口の開設等の対応に尽力した結果、地震発生直後の1月から3月までの3か月間の時間外勤務時間数は前年比で62.7%増加した。災害対応に関する業務は徐々に落ち着きつつあるものの、復旧・復興に向けた被災者支援の体制は今後も継続されることが見込まれる。任命権者においては、職員が十分な休養を取得できず、心身の負担が過度となりメンタルヘルスに影響を及ぼさないよう、一層配慮されたい。

さらに、依然として時間外勤務の時間が高止まりしている部署については、業務の必要性や優先順位を明確にし、それに基づいた業務配分を行うことが必要である。また、デジタル技術やAIの活用により業務の効率化を図るこ



とも重要である。こうした業務の合理化を進めてもなお、長時間の時間外勤務が避けられない場合には、業務量に応じた柔軟な人員配置や必要な人員の確保に努める必要がある。

教職員については、第3次多忙化解消行動計画の取組により、時間外在校等時間は着実に減少している。しかし、小中学校における教職員の1月当たりの平均時間外在校等時間は30時間以上であり、年間の時間外在校等時間を360時間以内に抑えるという指標の達成は依然として難しい状況である。これを受けて、本市教育委員会は本年4月に第4次多忙化解消行動計画（教職員 Well-Being<sup>(注)</sup> 計画）を策定し、これまでの取組に加えて、心身の健康や働きがいといった視点を取り入れ、時間外在校等時間の短縮だけでなく、教育を行う幸せを感じられるような取組を進めている。

さらに、本年5月には中央教育審議会の特別部会からの審議のまとめとして、教職調整額の引上げ、勤務間インターバルの導入、教科担任制の拡大等が示された。本市としても、今後の国の動向を注視し、学校・教育委員会・地域・保護者等が一体となり、教職員の働き方改革に向けた実効性のある取組を引き続き推進することが望まれる。

また、本委員会は労働基準監督機関として事業場調査を実施しており、昨年度の調査では、労働時間の申告漏れや長時間私用で在庁するなど、労働時間の把握に関する不適切な事例が複数確認され、指導を行った。長時間労働を是正するためには、まず職員の勤務時間を正確に把握することが極めて重要である。任命権者においては、「労働時間の適正な把握のために使用者が講ずべき措置に関するガイドライン」（厚生労働省）を踏まえ、職員の長時間労働を是正し、健康を確保するために、管理監督職員による適正な労働時間管理を徹底されたい。

(注) Well-Being（ウェル・ビーイング）とは、個人の権利や自己実現が保証され、身体的、精神的、社会的に良好な状態にあることを意味する概念

### (3) メンタルヘルス対策の推進

職員が良好な職場環境において職務を遂行することは、ストレスの軽減など職員自身の健康面にも良い影響を与えるほか、公務能率を向上させ、良質

な市民サービスの提供にもつながることである。

本市においては、こころの健康相談への相談件数が令和3年度以降600件を超える状況にあったが、同一案件で組織の複数の関係者から個別に寄せられていた相談が、主に組織の代表者からの相談となったこともあり、昨年度は364件と減少している。しかしながら、90日を超え長期間休職している職員のうち、メンタルヘルスの不調を理由とする割合は昨年度77%と高く、職場の人間関係や災害対応の長期化など様々な要因が絡んでいる。

国においては、民間企業でも取り組む企業が増えている「健康経営」の観点を取り入れた職員のWell-Beingの実現に向け、職員の健康管理体制の充実が不可欠として、各府省の健康管理体制の実態を調査しており、今後、各府省と連携して、公務の健康管理上の課題解決に取り組むこととしている。

本市においても、国の取組を注視しつつ、職員の健康不全の未然防止、早期発見・早期対処、職場復帰支援・再発防止に取り組み、長時間労働の是正や過重労働・ハラスメントを防止できるよう、組織全体で健康管理体制の充実を図っていくことが重要である。

#### (4) ハラスメント対策の推進

ハラスメントは、個人の尊厳や人格を不当に傷つける重大な人権侵害であり、職場環境を悪化させ、円滑な公務運営に支障を来す要因となり、ひいては公務への信用の失墜につながるものである。

前年度に本委員会及び任命権者が受けたハラスメント相談は18件で、そのうちパワーハラスメントに関するものは9件であった。

本市では、ハラスメント・ゼロの実現のため、全ての管理監督職員が「新潟市ハラスメント・ゼロ宣言」の署名を行うとともに、全職員を対象に研修が実施されているほか、各部局のハラスメント相談に対応する職員の指定、及び「ハラスメント相談マニュアル」により相談の流れを可視化し、悩みを抱える職員が不安なく相談できる体制の整備が進められている。

令和5年の職員意識アンケート結果によると、上司等から受けたパワーハラスメントに該当すると思われる行為については、「ささいなミスについて

しつこく指導された」113件、「ミスについて『何をやっている！』と強い調子で叱責された」112件など、行為を受けたと認識したものが682件となっている。

一方、係長以上の職員に部下等に対する叱責など「これまでにしたことのあるもの」を調査したところ、質問項目に「該当するものはない」が879件と最も多く、依然として係長以上の職員とハラスメントを受けた職員との意識のずれが見受けられる。

任命権者においては、職員がハラスメントの加害者になる可能性があることを認識し、自らの言動を省みるなど、ハラスメント防止の意識向上を図り、ハラスメント行為を受けた際は、本委員会の苦情相談のほか、ハラスメント相談員に相談するなど、一人で抱えこむことのない職場環境の醸成に努めるとともに、上司と部下のハラスメントに対する意識のずれが生じないように、業務上必要な指導とハラスメントとの違いについて、双方理解を深める取組が求められる。

さらに、管理監督職員が職場におけるハラスメントの防止・排除や、問題に対して真摯かつ迅速な対応を行い、良好な職場環境を確保できるよう、今後も、ハラスメントの未然防止に向け研修等による意識啓発の取組を推進し、なお一層働きやすい職場となるよう取り組むことが重要である。

また、近年、顧客等からの著しい迷惑行為「カスタマーハラスメント」に関する対応についても社会的に関心が高く、国が民間企業向けに対策マニュアルを作成、社会通念上不当な言動や要求などを示し、対策に取り組むよう啓発に努めており、民間企業では同一職種間の共同による対処方針の策定など取組が進んでいる。

著しい迷惑行為は、民間だけでなく自治体で働く職員にも及んでいることから、本市においても、カスタマーハラスメントによる職員の精神的ストレスやその対応への負担が増すことが懸念され、これらに起因する休職・離職は、市民サービスの低下を招くことにもなりかねない。

任命権者においては、職員の健康被害や労働意欲の低下などを未然に防ぐため、カスタマーハラスメントをハラスメントの一つとして対応方針を定め、

マニュアルの整備や職員研修の実施など、組織として職員を守り、安心して公務遂行できるよう対策に取り組む必要がある。

### 3 会計年度任用職員制度の運用の検証

会計年度任用職員は、多様な部署で幅広く採用されており、常勤職員とともに公務の運営に欠かすことのできない存在として活躍している。

本委員会は、会計年度任用職員の勤務実態を把握するため、先に実施したヒアリング調査の結果や業務分担表などから、会計年度任用職員の業務内容や責任の程度について、常勤職員と比較するなど、検証を行ってきた。

今後は、これらの検証結果を踏まえ、会計年度任用職員の処遇について、課題を明確にしたうえで、様々な観点から検討を進め、その結果について示すこととする。

### 4 公務員倫理の確保

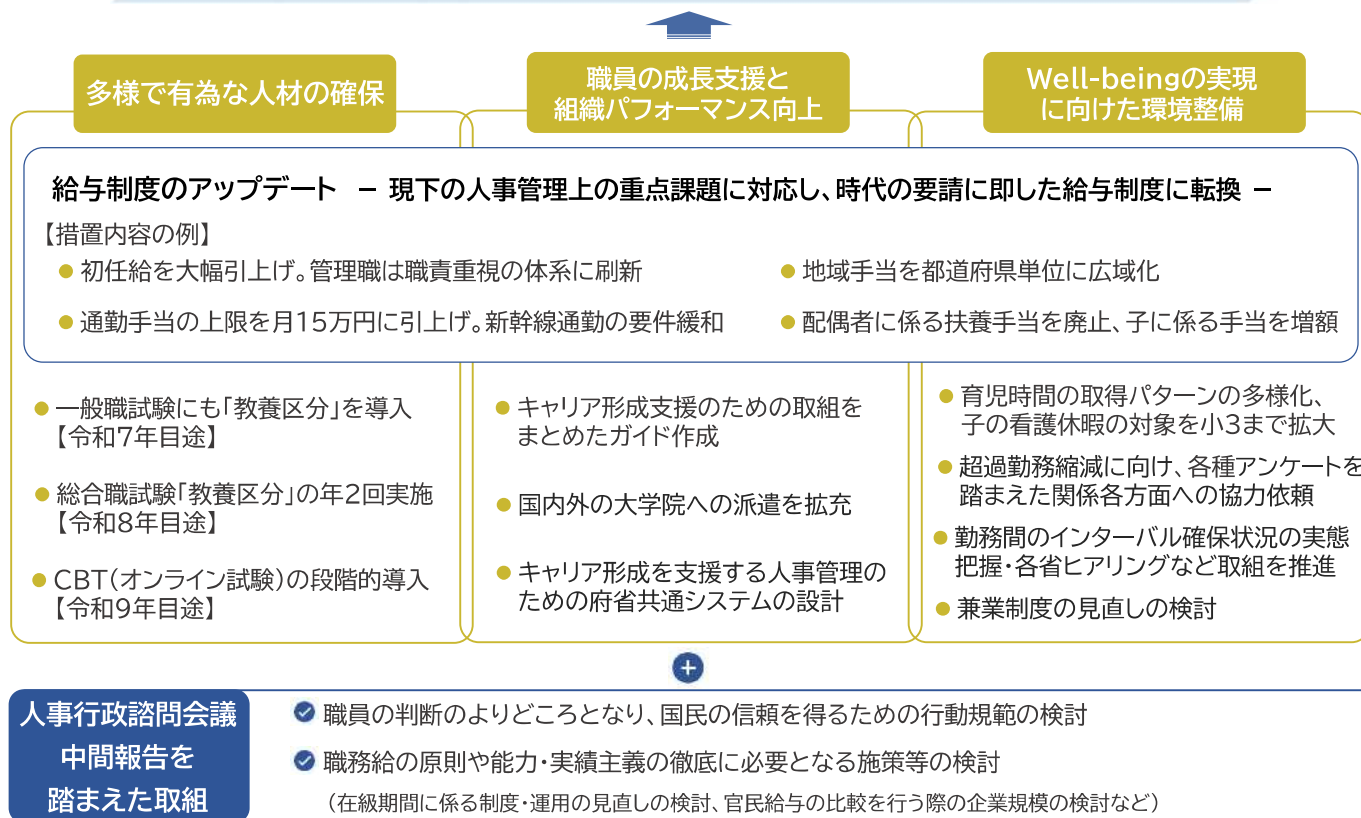
公務員倫理の確保については、これまでも重ねて言及してきたところであり、任命権者においても綱紀粛正の徹底や服務研修の実施など、様々な取組がされている。

その一方で、一部の職員による公務員としての自覚を欠く行為が発生していることは極めて遺憾であり、さらに重大な不祥事が連続したことも、重く受け止めなければならない。

任命権者においては、職員が、公務の内外を問わず法令遵守の意識と高い倫理観が求められること、一つの非違行為が市民からの信頼を損なう結果につながることを、それらを自覚し自らの行動を律する必要があることについて、確実に認識し行動できるよう、今後もあらゆる機会を通じ職員の倫理意識のかん養に努め、厳正な服務規律の確保を図られたい。

人材確保に向けた抜本的施策と更なる改革の全体像

多様な人材が集まり、一人一人が高い志を持って職務を遂行できる魅力ある公務へ



令和6年 人事院勧告・報告の概要

本年の給与改定(勧告)

民間給与の状況を反映して、約30年ぶりとなる高水準のベースアップ

月例給

[ 本年4月分の民間給与を調査して官民比較 ] 【令和6年4月実施】

● 官民較差: 11,183円(2.76%)

● 採用市場での競争力向上のため、初任給を大幅に引上げ

給与制度のアップデートの先行実施

【総合職(大卒)】 230,000円(+14.6%[+29,300円]) 【一般職(大卒)】 220,000円(+12.1%[+23,800円])  
【一般職(高卒)】 188,000円(+12.8%[+21,400円])

● 若年層に特に重点を置きつつ、全ての職員を対象に全俸給表を引上げ改定

※ おおむね30歳台後半までの職員に重点を置いて改定  
行政職俸給表(一)の平均改定率は、1級[係員] 11.1%、2級[主任等] 7.6%、全体 3.0%

※ 官民較差はいわゆる「ヘア」に相当。モデル試算した定期昇給分を加えると、月収で約4.4%の給与改善

ボーナス

[ 直近1年間(昨年8月～本年7月)の民間の支給状況を調査して官民比較 ] 【令和6年4月実施】

● 年間 4.50 月分 → 4.60 月分 期末手当及び勤勉手当の支給月数をともに0.05月分引上げ

寒冷地手当

[ 手当額改定: 令和6年4月実施、支給地域改定: 令和7年4月実施 ]

● 民間の同種手当の支給額を踏まえ、月額を11.3%引上げ。新たな気象データに基づき、支給地域を改定

## 給与制度のアップデート(勧告) 【令和7年4月実施(初任給・若年層の水準引上げは、令和6年4月に先行実施)】

- 現下の人事管理上の重点課題に対応し、俸給及び地域手当・通勤手当・ボーナス等の諸手当にわたり包括的に給与制度を整備

<b>俸給</b>	初任給・若年層の水準を大幅引上げ 係長以上はより職責重視の体系とし、特に本府省課室長級は役割に見合う処遇に抜本的に見直し
<b>地域手当</b>	都道府県単位(中核的な市は個別指定)とし、級地を5段階に削減の上で最新民間賃金を反映(激変緩和を措置) 異動保障を3年間に延長
<b>通勤手当等</b>	支給限度額を月15万円に引上げ、この範囲内で特急料金も全額支給 新幹線通勤等の要件緩和
<b>扶養手当</b>	配偶者に係る手当を廃止、子に係る手当を増額
<b>ボーナス</b>	成績優秀者への勤勉手当の支給上限を引上げ(標準者の約3倍まで可能に) 任期付専門人材のボーナス拡充
<b>その他手当</b>	管理職員の平日深夜勤務に対する手当の対象時間帯拡大 再任用職員の手当拡大(住居手当、特地勤務手当、寒冷地手当等)

## 国家公務員の育児休業法の改正(意見の申出) 【民間労働法制の施行から遅れることなく実施】

- 民間労働法制の内容も踏まえ、子の年齢に応じた柔軟な働き方を実現するための措置を拡充
  - ・ 1年につき10日相当、1日の上限時間数なく育児時間を取得できるパターンを選択可能に
  - ・ 非常勤職員の育児時間について、対象となる子の範囲を小学校就学前の子に拡大

## 勸 告

本委員会は、次の事項を実現するため、新潟市給与条例（昭和 32 年新潟市条例第 60 号）、新潟市教育職員給与条例（昭和 34 年新潟市条例第 17 号）、新潟市一般職の任期付職員の採用等に関する条例（平成 16 年新潟市条例第 164 号）、新潟市一般職の任期付研究員の採用等に関する条例（平成 16 年新潟市条例第 165 号）及び新潟市会計年度任用職員の給与等に関する条例（令和元年新潟市条例第 32 号）を改正することを勧告する。

### 第 1 令和 6 年 4 月の民間給与との比較に基づく給与改定等のための関係条例の改正

#### 1 新潟市給与条例の改正

##### (1) 俸給表

現行の俸給表を別記第 1 のとおり改定すること。

##### (2) 諸手当

###### ア 初任給調整手当

医療職俸給表（1）の適用を受ける医師及び歯科医師に対する初任給調整手当については、人事院勧告の内容に準じて改定すること。

###### イ 期末手当及び勤勉手当

###### (ア) 令和 6 年 12 月期の支給割合

###### a 特定幹部職員以外の職員

期末手当の支給割合を 1.275 月分（定年前再任用短時間勤務職員にあっては、0.7125 月分）とし、勤勉手当の支給割合を 1.075 月分（定年前再任用短時間勤務職員にあっては、0.5125 月分）とすること。

###### b 特定幹部職員

期末手当の支給割合を 1.075 月分（定年前再任用短時間勤務

職員にあっては、0.6125月分)とし、勤勉手当の支給割合を1.275月分(定年前再任用短時間勤務職員にあっては、0.6125月分)とすること。

(イ)令和7年6月期以降の支給割合

a 特定幹部職員以外の職員

6月及び12月に支給される期末手当の支給割合をそれぞれ1.25月分とし、6月及び12月に支給される勤勉手当の支給割合をそれぞれ1.05月分とすること。

b 特定幹部職員

6月及び12月に支給される期末手当の支給割合をそれぞれ1.05月分とし、6月及び12月に支給される勤勉手当の支給割合をそれぞれ1.25月分とすること。

## 2 新潟市教育職員給与条例の改正

現行の俸給表を別記第2のとおり改定すること。

## 3 新潟市一般職の任期付職員の採用等に関する条例の改正

(1) 俸給表

現行の俸給表を別記第3のとおり改定すること。

(2) 期末手当

令和6年12月期の期末手当の支給割合を1.75月分とすること。

## 4 新潟市一般職の任期付研究員の採用等に関する条例の改正

(1) 俸給表

現行の第1号任期付研究員に適用される俸給表を別記第4のとおり、第2号任期付研究員に適用される俸給表を別記第5のとおり改定すること。

(2) 期末手当

ア 令和6年12月期の支給割合



期末手当の支給割合を1.75月分とすること。

イ 令和7年6月期以降の支給割合

6月及び12月に支給される期末手当の支給割合をそれぞれ1.725月分とすること。

**5 新潟市会計年度任用職員の給与等に関する条例の改正**

期末手当及び勤勉手当の支給割合を次のとおり改定すること。

(1) 令和6年12月期の支給割合

期末手当の支給割合を1.275月分とし、勤勉手当の支給割合を1.075月分とすること。

(2) 令和7年6月期以降の支給割合

6月及び12月に支給される期末手当の支給割合をそれぞれ1.25月分とし、6月及び12月に支給される勤勉手当の支給割合をそれぞれ1.05月分とすること。

**第2 社会と公務の変化に応じた給与制度の整備のための関係条例の改正**

**1 新潟市給与条例の改正**

(1) 通勤手当

ア 1箇月当たりの交通機関等に係る通勤手当の額、交通用具に係る通勤手当の額及び新幹線鉄道等に係る通勤手当の額を合算した額の限度を150,000円とすること。

イ 新幹線鉄道等に係る通勤手当の要件のうち、対象とする新幹線鉄道等の利用を、人事委員会規則で定める基準に照らして通勤事情の改善に相当程度資するものであると認められるものに限る取扱いを廃止すること。

ウ 新たに俸給表の適用を受ける職員となった者のうち、当該適用の直前の住居からの通勤のため、新幹線鉄道等を利用し、その利用に係る特別料金等を負担することを常例とする職員であって任用の事情等を考慮して人事委員会規則で定める職員に対し、新幹線鉄道

等に係る通勤手当を支給すること。

(2) 単身赴任手当

新たに俸給表の適用を受ける職員となったことに伴い、住居を移転し、人事委員会規則で定めるやむを得ない事情により配偶者と別居し単身で生活することを常況とする職員で、当該適用の直前の住居から当該適用の直後に在勤する公署に通勤することが人事委員会規則で定める基準に照らして困難であるものに対し、単身赴任手当を支給すること。

(3) 管理職員特別勤務手当

ア 管理監督職員が災害への対処その他の臨時又は緊急の必要により午後 10 時から翌日の午前 5 時までの間（週休日等に含まれる時間を除く。）であって正規の勤務時間以外の時間に勤務した場合に、管理職員特別勤務手当を支給すること。

イ アの管理職員特別勤務手当の額は、アによる勤務 1 回につき、6,000 円を超えない範囲内において人事委員会規則で定める額とすること。

(4) 定年前再任用短時間勤務職員の諸手当

ア 定年前再任用短時間勤務職員に対して、新潟市給与条例第 14 条の 4 に規定する住居手当を支給すること。

イ 定年前再任用短時間勤務職員の期末手当及び勤勉手当の支給割合を定年前再任用短時間勤務職員以外の職員の期末手当及び勤勉手当の支給割合と同月分とすること。

**2 新潟市教育職員給与条例の改正**

定年前再任用短時間勤務職員に対して、新潟市教育職員給与条例第 15 条に規定する住居手当を支給すること。

**3 新潟市一般職の任期付職員の採用等に関する条例の改正**

特定任期付職員の特別給については、次のとおりとすること。

- (1) 勤勉手当を支給すること。
- (2) 6月及び12月に支給される期末手当の支給割合をそれぞれ0.95月分とすること。
- (3) 6月及び12月に特定任期付職員に対して支給する勤勉手当の総額は、それぞれ、任命権者に所属する当該職員の勤勉手当基礎額に100分の87.5を乗じて得た額の総額を超えてはならないこと。
- (4) 特定任期付職員業績手当を廃止すること。

### 第3 改定の実施時期

この改定は、令和6年4月1日から実施すること。ただし、第1の1の(2)のイ(ア)、第1の3の(2)、第1の4の(2)のア及び第1の5の(1)については令和6年12月1日から、第1の1の(2)のイ(イ)、第1の4の(2)のイ、第1の5の(2)及び第2については、令和7年4月1日から実施すること。

別記第1

一般俸給表

職員の区分	職務の級 号 俸	1 級	2 級	3 級	4 級	5 級	6 級	7 級	8 級	9 級
		俸給月額	俸給月額	俸給月額	俸給月額	俸給月額	俸給月額	俸給月額	俸給月額	俸給月額
		円	円	円	円	円	円	円	円	円
	1	183,500	230,400	259,500	285,700	308,300	335,400	377,900	417,500	469,300
	2	184,600	231,500	260,800	287,300	310,200	337,300	380,100	419,900	472,300
	3	185,800	232,900	262,000	288,500	312,100	339,200	382,000	422,400	475,400
	4	186,900	234,300	262,800	289,800	313,900	341,100	384,000	424,800	478,400
	5	188,200	235,800	263,500	291,200	315,400	343,200	386,000	426,800	481,200
	6	189,800	237,000	264,600	292,800	317,100	345,000	387,700	429,100	484,100
	7	191,500	238,600	265,800	294,200	318,300	347,100	389,600	431,300	487,100
	8	193,100	240,100	266,800	295,900	319,800	349,100	391,400	433,600	490,200
	9	194,700	241,000	267,700	297,500	321,700	351,100	393,200	435,600	493,100
	10	196,200	242,200	269,000	299,300	323,600	353,100	395,500	437,800	496,000
	11	197,800	243,800	270,000	300,800	325,400	355,000	397,700	440,000	499,000
	12	199,400	244,900	271,200	302,300	327,600	357,100	399,800	442,200	502,000
	13	201,000	246,000	272,400	303,900	329,300	358,700	401,700	444,100	504,600
	14	202,700	247,100	273,300	305,500	331,400	360,400	404,000	446,100	506,900
	15	204,400	248,300	274,400	306,500	333,500	361,800	406,200	448,000	509,100
	16	206,100	249,400	275,300	307,700	335,500	363,300	408,600	450,000	511,300
	17	207,400	250,400	276,300	309,600	337,300	365,000	410,400	451,900	513,400
	18	209,000	251,700	277,500	311,300	339,200	366,400	412,500	453,600	514,800
	19	210,600	253,000	278,600	312,900	341,000	367,600	414,300	455,400	516,100
	20	212,100	253,900	279,400	314,800	343,000	368,900	416,400	457,100	517,400
	21	213,600	254,600	280,500	316,500	344,600	370,400	418,200	458,600	518,500
	22	215,200	255,800	281,900	318,500	346,300	371,900	420,000	460,000	519,900
	23	216,800	257,100	283,100	320,400	347,700	373,400	422,000	461,500	521,200
	24	218,400	258,300	284,600	322,400	349,500	374,900	423,900	462,900	522,500
	25	220,000	259,100	285,900	324,100	350,900	376,400	425,800	464,400	523,600
	26	221,700	260,200	287,300	326,100	352,200	378,400	427,400	465,700	524,800
	27	222,900	261,100	288,800	327,700	353,400	380,300	428,900	467,100	525,900
	28	224,600	262,000	290,200	329,800	354,900	382,300	430,500	468,300	527,100
	29	225,800	262,800	291,700	331,400	356,200	383,900	432,100	469,200	528,000
	30	226,800	263,600	293,000	333,200	357,600	385,700	433,300	469,900	528,900
	31	228,100	264,400	294,200	334,600	359,000	387,400	434,600	470,700	529,600
	32	229,300	265,000	295,700	336,200	360,600	389,200	435,900	471,400	530,500
	33	230,400	265,700	296,800	337,700	361,900	390,700	437,000	471,900	531,200
	34	231,200	266,300	298,200	339,000	363,700	392,300	438,100	472,700	532,100
	35	232,100	266,900	299,500	340,500	365,400	393,800	439,500	473,200	532,900
	36	233,300	267,500	301,000	341,900	367,100	395,500	440,700	473,900	533,800
	37	234,400	268,000	302,300	343,100	368,600	397,100	442,000	474,500	534,700
	38	235,200	269,100	304,000	344,700	369,900	398,300	442,800	475,200	535,600
	39	236,000	269,700	305,700	346,300	371,200	399,400	443,600	475,600	536,500
	40	236,800	270,800	307,400	348,000	372,700	400,600	444,500	476,100	537,300
	41	237,500	271,700	308,900	349,300	374,000	401,700	445,000	476,800	538,200
	42	238,200	272,800	310,500	351,200	375,000	402,900	445,800	477,200	
	43	239,000	273,700	311,700	353,000	376,200	403,900	446,500	477,700	
	44	239,800	274,600	313,200	354,900	377,400	405,000	447,200	478,200	
	45	240,500	275,500	314,700	356,300	378,200	405,900	447,800	478,700	
	46	241,100	276,500	316,100	357,900	379,100	406,400	448,600		
	47	241,700	277,400	317,200	359,400	379,900	407,100	449,200		
	48	242,300	278,200	318,400	360,900	380,800	407,700	449,900		
	49	242,800	279,200	319,500	362,400	381,800	408,400	450,500		
	50	243,400	280,000	320,400	363,600	382,600	409,000	451,200		
	51	244,000	280,700	321,400	364,700	383,400	409,600	451,600		
	52	244,500	281,700	322,500	365,800	384,100	410,200	452,200		
	53	244,900	282,300	323,500	366,700	384,900	410,800	452,600		
	54	245,300	283,200	324,800	367,800	385,500	411,500	453,200		
	55	245,700	284,200	325,900	368,700	386,200	412,200	453,700		
	56	246,000	285,200	327,100	369,700	386,900	412,800	454,300		
	57	246,300	286,100	328,300	370,600	387,500	413,300	454,700		

一般俸給表

定年 前再 任用 短時 間勤 務職 員以 外の 職員	58	246,700	287,000	329,400	371,300	388,000	414,000	455,100
	59	247,100	287,800	330,600	372,000	388,500	414,600	455,600
	60	247,500	288,800	331,700	372,700	389,200	415,200	456,100
	61	247,900	289,800	332,500	373,200	389,500	415,600	456,600
	62	248,300	290,400	333,500	373,800	390,200	416,100	
	63	248,600	290,900	334,300	374,400	390,900	416,700	
	64	248,900	291,400	335,300	375,100	391,500	417,300	
	65	249,200	291,900	336,000	375,500	391,800	417,600	
	66	249,500	292,300	336,700	376,100	392,500	418,000	
	67	249,800	292,700	337,500	376,700	393,000	418,400	
	68	250,100	293,100	338,300	377,400	393,600	418,800	
	69	250,400	293,500	339,000	377,800	394,000	419,200	
	70	250,700	293,900	339,700	378,500	394,600	419,500	
	71	251,000	294,300	340,300	379,000	395,100	419,800	
	72	251,300	294,700	340,900	379,600	395,700	420,300	
	73	251,600	295,100	341,400	380,000	396,000	420,700	
	74	251,900	295,500	342,000	380,700	396,600	421,100	
	75	252,200	295,900	342,500	381,200	397,000	421,600	
	76	252,600	296,300	343,100	381,800	397,400	422,000	
	77	252,900	296,700	343,400	382,100	397,700	422,300	
	78	253,200	297,000	343,800	382,600	398,000		
	79	253,500	297,300	344,300	383,200	398,300		
	80	253,800	297,600	344,700	383,800	398,600		
	81	254,100	297,900	345,100	384,300	398,900		
	82	254,400	298,200	345,500	384,800	399,200		
	83	254,700	298,500	345,900	385,300	399,600		
84	255,000	298,800	346,400	385,600	399,900			
85	255,300	299,100	346,800	386,000	400,200			
86	255,600	299,400	347,300	386,300	400,500			
87	256,000	299,700	347,800	386,600	400,800			
88	256,400	300,000	348,200	386,900	401,100			
89	256,900	300,300	348,500	387,300	401,400			
90	257,300	300,600	349,000	387,600	401,700			
91	257,600	300,900	349,300	387,900	402,000			
92	257,900	301,200	349,700	388,200	402,300			
93	258,200	301,500	350,000	388,500	402,600			
94		301,800	350,400	388,800				
95		302,100	350,800	389,100				
96		302,400	351,300	389,400				
97		302,700	351,600	389,700				
98		303,000	351,900	390,000				
99		303,300	352,400	390,300				
100		303,600	352,900	390,600				
101		303,900	353,200	390,900				
102		304,200	353,500					
103	304,500	353,800						
104	304,800	354,100						
105	305,100	354,500						
106	305,400	354,900						
107	305,700	355,300						
108	306,000	355,800						
109	306,300	356,200						
110	306,600	356,500						
111	306,900	356,900						
112	307,200	357,300						
113	307,500	357,700						
114	307,800							
115	308,100							
116	308,400							
117	308,700							
118	309,000							
119	309,300							

一般俸給表

	120		309,600							
	121		309,900							
	122		310,200							
	123		310,500							
	124		310,800							
	125		311,100							
定年前再任用短時間勤務職員		基 準 俸給月額	基 準 俸給月額	基 準 俸給月額	基 準 俸給月額	基 準 俸給月額	基 準 俸給月額	基 準 俸給月額	基 準 俸給月額	基 準 俸給月額
		円	円	円	円	円	円	円	円	円
		191,000	217,900	262,600	282,700	298,000	324,200	366,500	400,400	452,200

備考 この表は、他の俸給表の適用を受けないすべての職員に適用する。ただし、第31条に規定する職員を除く。

医療職俸給表 (1)

職員の区分	職務の級	1 級	2 級	3 級	4 級
	号 俸	俸給月額	俸給月額	俸給月額	俸給月額
定年前再任用短時間勤務職員以外の職員		円	円	円	円
	1	294,500	371,000	426,700	491,600
	2	296,600	373,600	429,400	493,800
	3	298,600	376,000	431,500	495,700
	4	300,700	378,500	433,800	497,800
	5	302,600	380,600	435,900	499,700
	6	306,100	383,300	437,800	501,200
	7	309,500	385,800	439,500	502,600
	8	313,000	388,100	441,100	503,800
	9	316,100	390,300	442,900	505,000
	10	319,700	392,300	445,200	506,300
	11	323,300	394,400	447,600	507,900
	12	327,000	397,000	450,000	509,100
	13	330,100	399,500	452,000	510,700
	14	333,400	402,600	453,900	512,100
	15	336,700	405,400	456,100	514,200
	16	340,000	408,700	458,100	516,300
	17	343,000	411,400	459,900	518,300
	18	345,900	413,600	462,200	520,300
	19	348,900	415,700	464,300	522,200
	20	352,000	418,100	466,500	524,200
	21	354,800	420,200	468,100	525,900
	22	358,200	422,000	470,200	527,800
	23	361,200	423,600	472,300	529,700
	24	364,100	425,100	474,700	531,600
	25	367,200	426,700	476,600	533,300
	26	369,400	428,600	478,800	535,000
	27	371,300	430,500	480,800	536,800
	28	373,200	432,400	482,700	538,600
	29	375,000	434,300	484,400	540,300
	30	376,500	435,900	485,900	542,100
	31	377,900	437,500	487,500	543,900
	32	379,600	439,100	488,900	545,700
	33	381,000	440,800	490,200	547,400
	34	383,100	442,600	491,200	549,200
	35	384,800	444,200	492,800	551,000
	36	386,700	446,000	494,200	552,700
	37	388,200	447,700	495,400	554,300
	38	390,100	449,700	497,000	555,900
	39	391,900	451,400	498,800	557,500
	40	393,400	453,300	500,600	559,100
	41	395,000	455,000	502,200	560,600
	42	395,700	456,700	504,000	562,000
	43	396,100	458,200	505,700	563,400
	44	396,600	459,600	507,500	564,800
	45	397,300	461,000	509,000	565,900
	46	398,500	462,000	510,700	566,900
	47	399,600	463,000	512,500	567,900
	48	400,700	464,000	514,300	568,900
	49	401,600	465,000	515,800	569,900
	50	402,100	466,000	517,100	570,700
	51	402,500	467,000	518,400	571,600
	52	403,000	468,000	519,700	572,500
	53	403,500	469,400	520,800	573,300
	54	404,300	470,500	522,100	574,200
	55	404,900	471,600	523,400	575,100
	56	405,500	472,700	524,700	576,000
	57	406,100	473,800	525,900	576,800
58	406,900	474,800	526,800	577,700	

医療職俸給表 (1)

	59	407,500	475,600	527,700	578,600
	60	408,100	476,600	528,600	579,500
	61	408,500	477,300	529,400	580,400
	62	409,000	478,000	530,300	581,300
	63	409,400	478,700	531,200	582,200
	64	409,900	479,400	532,100	583,100
	65	410,200	480,000	532,900	584,000
	66		480,600	533,800	
	67		481,300	534,700	
	68		482,000	535,600	
	69		482,300	536,400	
	70		483,000	537,300	
	71		483,700	538,200	
	72		484,400	539,100	
	73		484,900	539,800	
	74		485,500	540,700	
	75		486,200	541,500	
	76		486,900	542,400	
	77		487,300	543,100	
	78		487,900	543,900	
	79		488,500	544,700	
	80		489,100	545,600	
	81		489,600	546,300	
	82		490,100	547,200	
	83		490,700	548,100	
	84		491,300	549,000	
	85		491,700	549,700	
	86		492,300	550,600	
	87		492,900	551,500	
	88		493,500	552,400	
	89		493,900	553,200	
	90		494,500		
	91		495,100		
	92		495,700		
	93		496,100		
	94		496,700		
	95		497,300		
	96		497,900		
	97		498,300		
定年前再任用短時間勤務職員		基 準 俸給月額	基 準 俸給月額	基 準 俸給月額	基 準 俸給月額
		円	円	円	円
		305,100	348,000	404,000	478,200

備考 この表は、保健所等に勤務する医師及び歯科医師で人事委員会規則で定めるものに適用する。



医療職俸給表 (2)

職員の区分	職務の級	1 級	2 級	3 級	4 級	5 級	6 級	7 級	8 級
	号 俸	俸給月額	俸給月額	俸給月額	俸給月額	俸給月額	俸給月額	俸給月額	俸給月額
定年 前再 任用 短時 間勤 務職 員以 外の 職員		円	円	円	円	円	円	円	円
	1	188,900	223,200	257,200	276,500	300,900	342,300	382,100	446,900
	2	190,800	225,000	258,500	277,300	302,400	344,300	384,500	449,400
	3	192,700	226,800	259,700	277,900	304,300	346,500	386,900	451,900
	4	194,600	228,600	260,700	278,900	306,000	348,500	389,200	454,500
	5	196,600	230,200	261,400	279,800	307,700	350,400	391,200	457,000
	6	198,800	231,900	262,400	280,900	309,600	352,500	393,600	459,600
	7	200,900	233,600	263,400	281,400	311,200	354,300	396,000	462,100
	8	203,000	235,300	264,000	282,000	312,900	356,200	398,600	464,600
	9	204,900	237,000	264,600	282,800	314,600	357,700	400,700	467,000
	10	206,800	238,000	265,200	283,300	316,100	359,600	403,100	469,500
	11	208,600	239,200	265,900	283,800	317,200	361,000	405,300	471,900
	12	210,700	240,500	266,700	284,500	318,500	362,500	407,800	474,300
	13	212,400	241,600	267,600	285,100	320,500	363,900	409,700	476,800
	14	214,400	242,800	268,300	285,900	322,300	365,500	411,800	478,300
	15	216,600	243,800	268,900	286,600	324,100	366,900	413,900	479,600
	16	218,700	244,800	270,100	287,500	326,000	368,200	416,100	481,000
	17	220,800	245,800	270,600	288,300	327,900	369,500	417,900	482,300
	18	221,300	247,000	271,400	289,700	329,900	371,200	419,900	483,600
	19	222,000	248,200	272,200	291,000	331,900	373,000	422,000	484,800
	20	222,700	249,400	273,000	292,500	333,800	374,600	424,000	486,000
	21	223,200	250,100	273,900	293,800	335,700	376,100	425,800	487,400
	22	224,500	251,000	274,400	295,200	337,600	377,900	427,200	488,700
	23	225,800	251,900	275,000	296,700	339,300	379,600	428,800	490,100
	24	227,000	252,600	275,700	298,100	341,100	381,600	430,400	491,400
	25	228,200	253,300	276,300	299,400	342,500	383,200	431,700	492,700
	26	229,100	253,900	277,200	301,000	344,100	385,000	432,900	494,000
	27	230,100	254,600	277,900	302,300	345,400	386,800	434,200	495,300
	28	231,000	255,300	278,700	303,800	346,800	388,600	435,500	496,600
	29	231,800	256,100	279,500	305,300	348,200	390,200	436,800	497,900
	30	232,500	256,900	280,800	306,600	349,500	391,900	438,100	499,000
	31	233,400	257,800	282,000	308,100	350,800	393,600	439,400	500,100
	32	234,300	259,000	283,200	309,500	352,000	395,400	440,500	501,300
	33	235,200	259,800	283,900	311,100	353,100	396,800	441,500	502,500
	34	236,100	260,700	285,500	312,800	354,700	397,900	442,800	503,400
	35	236,800	261,400	286,800	314,500	356,200	399,200	444,000	504,300
	36	237,700	262,200	288,000	316,100	357,700	400,500	445,200	505,300
	37	238,400	263,100	289,200	317,500	359,000	401,600	446,500	506,300
	38	239,100	264,000	290,400	319,000	360,400	402,600	447,300	
	39	240,000	264,700	291,700	320,300	362,000	403,700	448,000	
	40	240,800	265,500	293,000	321,700	363,600	404,900	448,800	
	41	241,400	266,300	294,100	323,200	364,800	405,900	449,200	
	42	242,000	266,900	295,300	324,300	366,100	406,600	449,800	
	43	242,500	267,600	296,800	325,500	367,300	407,200	450,300	
	44	243,000	267,900	298,100	326,400	368,600	408,000	450,900	
	45	243,500	268,600	299,500	327,300	369,500	408,500	451,300	
	46	244,000	269,600	301,200	328,600	370,700	409,100	451,700	
	47	244,500	270,500	302,800	329,400	371,900	409,700	452,200	
	48	244,900	271,600	304,200	330,900	373,100	410,300	452,700	
	49	245,300	272,500	305,400	331,600	374,000	410,800	453,000	
	50	245,700	273,700	306,900	332,500	374,900	411,300	453,400	
	51	246,100	274,500	308,000	333,400	375,900	412,000	454,000	
	52	246,500	275,600	309,300	334,400	376,900	412,600	454,500	
	53	246,900	276,300	310,300	335,200	377,700	413,200	454,800	
	54	247,300	277,100	311,200	335,600	378,500	413,800		
	55	247,600	277,900	312,300	336,700	379,400	414,500		
	56	247,900	278,900	313,200	337,800	380,200	415,100		
	57	248,300	279,800	314,200	338,300	381,000	415,400		
	58	248,700	280,700	315,100	339,300	381,600	415,900		
59	249,000	281,800	315,900	340,100	382,400	416,300			

医療職俸給表 (2)

60	249,300	282,700	316,800	341,000	383,100	416,700			
61	249,600	283,600	317,500	341,700	383,600	417,000			
62	249,900	284,600	318,500	342,400	384,300	417,300			
63	250,200	285,600	319,500	343,100	385,000	417,800			
64	250,500	286,500	320,400	343,800	385,500	418,300			
65	250,800	287,300	321,200	344,300	385,800	418,600			
66	251,100	288,100	321,900	344,800	386,500				
67	251,400	288,800	322,600	345,400	387,200				
68	251,700	289,700	323,300	346,000	387,800				
69	252,000	290,400	323,800	346,600	388,200				
70	252,300	291,000	324,600	347,200	388,700				
71	252,600	291,600	325,200	347,800	389,200				
72	252,900	292,200	326,000	348,400	389,700				
73	253,200	292,800	326,700	348,800	390,200				
74	253,500	293,100	327,300	349,200	390,700				
75	253,800	293,400	327,900	349,700	391,200				
76	254,100	293,700	328,500	350,300	391,800				
77	254,400	294,000	329,000	350,700	392,300				
78	254,700	294,300	329,400	351,200	392,800				
79	255,000	294,600	329,800	351,700	393,300				
80	255,300	294,900	330,300	352,100	393,800				
81	255,600	295,200	330,800	352,400	394,200				
82	255,900	295,500	331,200	352,800	394,600				
83	256,200	295,800	331,700	353,200	395,000				
84	256,500	296,100	332,200	353,500	395,500				
85	256,800	296,400	332,600	354,000	395,900				
86		296,700	332,900	354,300					
87		297,000	333,200	354,600					
88		297,300	333,600	354,900					
89		297,600	334,000	355,200					
90		297,900	334,300	355,500					
91		298,200	334,700	355,900					
92		298,500	335,000	356,300					
93		298,800	335,300	356,600					
94		299,100	335,600	357,000					
95		299,400	335,900	357,400					
96		299,700	336,300	357,700					
97		300,000	336,600	358,000					
98		300,300	336,900	358,300					
99		300,600	337,200	358,700					
100		300,900	337,500	359,100					
101		301,200	337,800	359,500					
102		301,500	338,100	359,900					
103		301,800	338,400	360,300					
104		302,100	338,700	360,700					
105		302,400	339,000	361,200					
106			339,300						
107			339,600						
108			339,900						
109			340,200						
110			340,500						
111			340,800						
112			341,100						
113			341,400						
定年前再任用短時間勤務職員	基 準 俸給月額	基 準 俸給月額	基 準 俸給月額	基 準 俸給月額	基 準 俸給月額	基 準 俸給月額	基 準 俸給月額	基 準 俸給月額	基 準 俸給月額
	円	円	円	円	円	円	円	円	円
	192,200	218,400	250,700	264,400	290,500	332,000	374,500	436,900	

備考 この表は、保健所、学校等に勤務する薬剤師、獣医師、栄養士、診療放射線技師、臨床検査技師、理学療法士、作業療法士、視能訓練士、言語聴覚士、歯科衛生士、臨床工学技士その他の職員で人事委員会規則で定めるものに適用する。

医療職俸給表 (3)

職員 の区 分	職務 の級 号 俸	1 級	2 級	3 級	4 級	5 級	6 級	7 級
		俸給月額	俸給月額	俸給月額	俸給月額	俸給月額	俸給月額	俸給月額
		円	円	円	円	円	円	円
	1	207,500	240,600	276,300	291,200	306,800	344,500	383,600
	2	209,000	242,700	277,600	291,600	308,100	346,600	386,000
	3	210,500	245,100	278,900	292,000	309,400	348,500	388,500
	4	212,000	247,200	280,000	292,400	310,800	350,500	391,100
	5	213,600	249,600	281,000	292,800	312,100	352,300	393,300
	6	215,600	250,300	281,300	293,200	313,600	354,000	395,700
	7	217,800	251,200	281,600	293,600	314,900	355,600	398,100
	8	220,000	252,200	282,000	294,000	316,600	357,500	400,400
	9	221,800	253,300	282,300	294,500	317,900	359,000	402,400
	10	223,800	254,300	282,700	295,100	319,400	360,300	404,600
	11	225,800	255,400	283,100	295,600	320,700	361,700	407,000
	12	227,800	256,300	283,500	296,100	322,000	363,000	409,200
	13	229,600	257,200	284,000	296,800	323,500	364,400	411,400
	14	231,900	258,000	284,300	297,400	324,700	366,000	413,500
	15	234,200	258,900	284,600	298,000	326,200	367,900	415,700
	16	236,500	259,500	284,900	298,700	327,600	369,700	417,900
	17	238,900	260,100	285,200	299,300	328,900	371,300	419,900
	18	241,100	261,100	285,600	300,200	330,400	373,000	421,800
	19	243,500	261,800	286,000	300,900	332,000	375,000	424,000
	20	245,800	262,600	286,300	301,900	333,500	377,100	426,100
	21	248,000	263,100	286,700	302,700	334,900	379,000	427,800
	22	248,700	264,200	287,200	303,800	336,200	381,100	429,700
	23	249,500	265,400	287,700	304,900	337,500	383,200	431,500
	24	250,300	267,000	288,200	306,300	338,800	385,200	433,400
	25	251,000	267,800	288,700	307,100	340,000	387,000	435,200
	26	252,000	268,900	289,200	308,300	341,000	388,900	436,800
	27	252,900	270,300	289,700	309,400	342,200	390,900	438,500
	28	253,800	271,300	290,300	311,100	343,700	392,800	440,000
	29	254,700	272,400	290,900	312,000	344,700	394,500	441,100
	30	255,200	272,900	291,900	313,100	345,700	396,300	442,600
	31	255,700	273,400	292,900	314,300	346,600	398,100	444,200
	32	256,200	273,900	293,900	315,300	347,300	400,000	445,600
	33	256,600	274,400	295,000	316,300	348,400	401,700	447,300
	34	257,200	274,700	296,100	317,700	349,600	403,300	448,900
	35	257,800	275,000	297,000	319,200	351,000	405,100	450,400
	36	258,400	275,300	298,100	320,700	352,200	406,800	451,900
	37	258,900	275,600	299,100	321,900	353,500	408,500	453,200
	38	259,700	276,000	300,200	323,300	354,700	410,200	454,500
	39	260,500	276,400	301,300	324,500	356,200	411,900	455,800
	40	261,500	276,800	302,400	325,900	357,700	413,600	457,000
	41	262,300	277,100	303,200	327,100	359,000	415,100	458,100
	42	263,100	277,400	304,300	328,100	360,500	416,600	458,900
	43	263,900	277,700	305,300	329,200	362,000	418,200	459,700
	44	264,700	278,000	306,300	330,500	363,600	419,600	460,500
	45	265,500	278,400	307,300	331,400	364,900	420,900	461,200
	46	266,000	279,000	308,500	332,200	366,400	422,300	461,800
	47	266,500	279,500	309,900	333,000	367,900	423,900	462,500
	48	267,000	280,000	311,300	333,800	369,100	425,300	463,300
	49	267,400	280,400	312,300	334,500	370,400	426,900	464,100
	50	267,700	281,100	313,500	335,600	371,800	428,500	464,600
	51	268,100	281,700	314,500	336,600	373,200	430,000	465,200
	52	268,400	282,300	315,700	337,600	374,500	431,500	465,800
	53	268,700	282,900	316,800	338,700	376,000	432,700	466,500
	54	269,200	283,800	317,600	339,800	377,200	434,100	467,300
	55	269,700	284,700	318,700	341,000	378,300	435,400	468,100
	56	270,200	285,600	319,800	342,400	379,400	436,800	468,900
	57	270,700	286,500	320,700	343,300	380,600	437,900	469,800

医療職俸給表 (3)

	58	271,200	287,700	321,500	344,700	381,600	438,600
	59	271,600	288,700	322,200	345,900	382,600	439,300
	60	272,000	289,900	322,900	347,300	383,400	440,000
	61	272,400	290,900	323,500	348,400	384,100	440,500
	62	272,800	291,900	324,500	349,600	384,900	441,200
	63	273,100	293,000	325,500	350,900	385,600	441,900
	64	273,500	294,200	326,600	352,100	386,300	442,600
	65	273,900	295,200	327,700	353,100	387,000	443,100
	66	274,300	296,100	328,700	354,200	387,600	443,600
	67	274,700	297,000	329,700	355,400	388,400	444,000
	68	275,100	297,900	330,700	356,600	389,100	444,400
	69	275,500	298,800	331,500	357,600	389,800	444,800
	70	276,100	300,200	332,700	358,700	390,500	
	71	276,700	301,500	333,800	359,600	391,200	
	72	277,400	302,800	334,700	360,600	391,900	
	73	278,100	303,700	335,900	361,400	392,400	
	74	279,000	305,000	337,000	362,500	392,900	
	75	279,800	306,000	338,200	363,500	393,400	
	76	280,700	307,100	339,200	364,600	394,000	
	77	281,500	308,300	340,200	365,400	394,400	
	78	282,100	309,200	341,400	366,200	395,000	
	79	282,900	310,100	342,600	367,000	395,500	
	80	283,600	311,200	343,800	367,700	396,000	
定年 前再 任用 短時 間勤 務職 員以 外の 職員	81	284,200	311,800	344,800	368,200	396,300	
	82	284,900	312,500	345,900	368,700	396,700	
	83	285,500	313,100	346,900	369,300	397,200	
	84	286,000	313,600	347,900	369,800	397,700	
	85	286,600	314,200	348,700	370,500	398,000	
	86	287,400	315,100	349,700	371,100	398,300	
	87	288,200	316,100	350,700	371,600	398,600	
	88	288,900	317,100	351,700	372,200	398,900	
	89	289,600	318,100	352,700	372,500	399,200	
	90	290,300	319,000	353,400	372,900	399,500	
	91	291,100	320,000	354,200	373,400	399,800	
	92	291,800	320,900	354,900	374,000	400,400	
	93	292,400	321,900	355,600	374,300	400,900	
	94	293,000	322,700	356,200	374,800		
	95	293,700	323,400	356,900	375,300		
	96	294,400	324,100	357,500	375,700		
	97	294,900	324,600	357,900	376,100		
	98	295,200	325,200	358,400	376,600		
	99	295,500	325,900	358,800	377,100		
	100	295,800	326,500	359,300	377,500		
101	296,100	326,900	359,700	378,000			
102	296,600	327,500	360,100	378,500			
103	297,100	328,100	360,600	379,000			
104	297,600	328,700	361,100	379,500			
105	298,100	329,000	361,500	380,000			
106	298,500	329,400	362,000	380,500			
107	299,000	329,800	362,400	381,000			
108	299,500	330,200	362,700	381,500			
109	299,800	330,600	363,000	382,000			
110	300,100	331,000	363,500	382,400			
111	300,400	331,300	364,000	382,900			
112	300,700	331,700	364,500	383,400			
113	301,000	332,000	365,000	384,000			
114	301,300	332,400	365,400				
115	301,700	332,800	365,900				
116	302,000	333,100	366,300				
117	302,300	333,400	366,600				
118	302,700	333,700	367,100				
119	303,100	334,000	367,500				

医療職俸給表 (3)

	120	303,500	334,300	368,000				
	121	303,800	334,600	368,400				
	122	304,200	334,900	368,900				
	123	304,500	335,200	369,400				
	124	304,800	335,500	369,900				
	125	305,100	335,800	370,300				
	126	305,400	336,100					
	127	305,700	336,400					
	128	306,000	336,700					
	129	306,300	337,000					
	130	306,600	337,300					
	131	306,900	337,600					
	132	307,200	337,900					
	133	307,500	338,200					
	134	307,800	338,500					
	135	308,100	338,800					
	136	308,400	339,100					
	137	308,700	339,400					
	138	309,000	339,700					
	139	309,300	340,000					
	140	309,600	340,300					
	141	309,900	340,600					
	142	310,200	341,000					
	143	310,500	341,400					
	144	310,800	341,800					
	145	311,100	342,100					
	146	311,400	342,500					
	147	311,700	342,900					
	148	312,000	343,200					
	149	312,300	343,500					
	150	312,600	343,900					
	151	312,900	344,300					
	152	313,200	344,700					
	153	313,500	345,000					
	154	313,800						
	155	314,100						
	156	314,400						
	157	314,700						
	158	315,000						
	159	315,300						
	160	315,600						
	161	315,900						
	162	316,200						
	163	316,500						
	164	316,800						
	165	317,100						
	166	317,400						
	167	317,700						
	168	318,000						
	169	318,300						
定年前再任用短時間勤務職員		基 準 俸給月額	基 準 俸給月額	基 準 俸給月額	基 準 俸給月額	基 準 俸給月額	基 準 俸給月額	基 準 俸給月額
		円	円	円	円	円	円	円
		238,300	262,500	270,100	280,600	297,500	335,400	380,400

備考 この表は、保健所、学校等に勤務する保健師、助産師、看護師、養護師、准看護師その他の職員で人事委員会規則で定めるものに適用する。

消防職俸給表

職員の区分	職務の級 号 俸	1 級	2 級	3 級	4 級	5 級	6 級	7 級	8 級
		俸給月額	俸給月額	俸給月額	俸給月額	俸給月額	俸給月額	俸給月額	俸給月額
	1	212,800	232,700	257,300	289,000	318,000	340,700	365,200	397,700
	2	215,100	234,800	258,700	290,200	319,600	342,700	367,100	399,400
	3	217,400	237,000	260,100	291,200	321,000	344,500	369,000	400,900
	4	219,700	238,900	261,500	292,400	322,600	346,000	370,800	402,500
	5	221,900	241,000	262,500	293,800	323,900	348,000	372,800	404,100
	6	224,100	243,300	263,800	294,500	325,400	349,400	374,900	405,300
	7	226,200	246,000	265,200	295,300	327,000	350,800	376,800	406,400
	8	228,400	248,500	266,300	296,200	328,900	352,000	378,900	407,800
	9	230,300	250,700	268,000	296,900	330,400	353,700	380,500	408,900
	10	232,300	252,400	269,300	297,700	332,400	355,500	382,400	410,500
	11	234,400	254,300	270,600	298,300	334,200	357,400	384,300	412,200
	12	236,400	255,700	271,900	298,800	335,700	359,200	386,500	413,900
	13	238,200	257,200	273,300	299,900	337,500	361,100	387,900	415,100
	14	240,600	258,400	274,600	300,500	339,000	363,200	389,700	416,800
	15	242,900	259,500	275,800	301,000	340,200	365,100	391,200	418,800
	16	245,300	260,500	277,000	301,500	341,600	367,200	393,000	420,800
	17	247,700	261,600	278,200	302,000	343,300	369,100	394,400	422,400
	18	249,100	262,700	279,400	303,000	345,100	371,000	395,600	424,200
	19	250,600	263,900	280,600	303,900	347,000	372,800	396,700	426,000
	20	252,100	265,000	281,800	304,900	348,800	374,800	398,200	427,700
	21	253,600	266,100	283,100	305,700	350,600	376,400	399,500	429,200
	22	254,800	267,400	283,500	306,500	352,600	377,900	401,100	430,800
	23	255,900	268,700	283,900	307,300	354,600	379,400	402,800	432,400
	24	257,000	270,000	284,400	308,000	356,400	381,000	404,500	434,000
	25	258,200	271,200	284,900	308,600	358,300	382,600	405,800	435,400
	26	259,400	272,400	285,500	310,100	360,300	383,900	407,500	436,900
	27	260,600	273,200	286,100	311,400	362,000	385,100	409,500	438,400
	28	261,700	274,300	286,600	312,700	364,000	386,400	411,500	440,000
	29	262,800	275,300	287,200	313,900	365,700	388,100	413,000	441,100
	30	264,100	276,500	287,600	315,500	367,200	389,800	414,800	442,700
	31	265,400	277,700	288,000	316,900	368,700	391,400	416,600	444,400
	32	266,700	278,800	288,500	318,300	370,200	393,000	418,300	446,000
	33	268,000	279,900	289,000	319,500	371,500	394,400	420,100	447,200
	34	269,000	280,500	289,500	321,000	373,000	396,400	421,700	448,800
	35	270,000	281,000	290,100	322,500	374,100	398,500	423,300	450,500
	36	271,000	281,600	290,700	323,700	375,600	400,300	424,900	452,000
	37	272,100	282,200	291,300	325,300	377,000	401,900	426,300	453,600
	38	273,200	282,700	292,000	326,700	378,700	403,400	427,700	454,400
	39	274,400	283,300	292,500	328,000	380,300	404,800	429,100	455,100
	40	275,600	283,800	293,000	329,300	382,100	406,300	430,600	455,800
	41	276,700	284,300	293,700	330,700	383,700	407,600	431,900	456,300
	42	277,200	284,800	294,400	331,700	385,700	408,600	433,200	456,900
	43	277,700	285,300	294,800	333,000	387,700	409,800	434,500	457,600
	44	278,200	285,900	295,300	334,300	389,600	411,000	435,700	458,200
	45	278,600	286,400	295,800	335,800	391,200	412,100	436,800	459,000
	46	278,900	286,800	297,000	337,800	392,900	413,200	437,500	459,700
	47	279,200	287,400	298,100	339,500	394,500	414,300	438,300	460,200
	48	279,500	287,900	299,200	341,200	396,200	415,500	439,000	460,800
	49	279,800	288,600	300,300	342,600	397,800	416,700	439,500	461,400
	50	280,200	289,300	301,700	343,900	398,900	417,400	440,200	462,000
	51	280,700	289,700	302,900	345,300	400,000	418,200	440,800	462,400
	52	281,200	290,200	303,800	346,800	401,100	418,900	441,500	463,000
	53	281,700	290,700	304,900	348,200	402,200	419,500	441,900	463,500
	54	282,200	291,300	306,300	349,500	403,300	420,200	442,500	464,000
	55	282,700	291,900	307,600	350,600	404,400	420,800	443,200	464,500
	56	283,300	292,500	308,800	351,900	405,600	421,400	443,800	465,000
	57	284,000	293,000	310,100	352,900	406,800	421,900	444,500	465,300
	58	284,400	294,100	311,400	353,900	407,500	422,400	445,200	465,600

消防職俸給表

定年 前再 任用 短時 間勤 務職 員以 外の 職員	59	284,800	295,100	312,700	354,800	408,300	423,000	445,800	466,000
	60	285,200	296,100	314,000	356,000	409,100	423,600	446,400	466,400
	61	285,600	297,100	315,300	356,900	409,700	424,000	446,800	466,800
	62	286,000	298,200	316,800	358,300	410,400	424,500	447,300	
	63	286,400	299,300	318,300	359,700	411,000	425,100	447,700	
	64	286,800	300,300	319,700	361,000	411,700	425,500	448,100	
	65	287,200	301,400	321,000	362,200	412,000	426,000	448,700	
	66	287,900	302,500	322,300	363,800	412,600	426,500	449,000	
	67	288,600	303,600	323,800	365,200	413,300	427,000	449,400	
	68	289,200	304,400	325,400	366,700	413,900	427,500	449,800	
	69	289,800	305,800	326,600	367,900	414,300	427,900	450,200	
	70	290,800	306,800	327,600	369,300	414,800	428,300	450,500	
	71	291,800	307,900	328,500	370,600	415,400	428,600	450,800	
	72	292,700	308,900	329,400	372,100	415,800	429,000	451,100	
	73	293,600	309,900	330,100	373,300	416,100	429,400	451,600	
	74	294,400	311,200	331,200	374,700	416,600	429,800	452,000	
	75	295,300	312,400	332,300	376,000	417,200	430,300	452,400	
	76	296,200	313,500	333,500	377,400	417,700	430,700	452,700	
	77	297,000	314,400	334,600	378,600	418,000	431,000	453,100	
	78	297,700	315,700	335,900	379,800	418,600	431,300		
	79	298,400	316,900	337,200	381,000	419,000	431,600		
	80	298,900	318,200	338,500	382,100	419,400	431,900		
	81	299,700	319,300	339,800	383,200	419,800	432,200		
	82	300,800	320,200	341,400	384,400	420,400	432,500		
83	301,800	321,000	343,000	385,600	420,800	432,800			
84	302,700	321,900	344,600	386,800	421,300	433,100			
85	303,700	322,700	346,100	387,900	421,600	433,400			
86	304,800	323,500	347,600	388,500	421,900				
87	305,700	324,300	349,100	389,100	422,300				
88	306,700	325,400	350,600	389,700	422,800				
89	307,600	326,300	351,900	390,300	423,100				
90	308,300	327,300	353,400	390,900	423,400				
91	309,000	328,500	354,700	391,500	423,800				
92	309,800	329,700	356,200	392,100	424,200				
93	310,200	330,600	357,500	392,400	424,600				
94	310,900	332,000	358,900	392,900					
95	311,600	333,400	360,400	393,400					
96	312,400	334,700	361,800	393,900					
97	313,000	335,700	363,200	394,200					
98	313,800	337,100	364,300	394,700					
99	314,700	338,400	365,400	395,300					
100	315,500	339,700	366,600	395,800					
101	316,300	341,000	367,700	396,100					
102	317,300	342,300	368,700	396,600					
103	318,400	343,500	369,900	397,100					
104	319,400	344,700	371,100	397,600					
105	320,300	345,700	372,200	397,900					
106	320,900	346,800	372,800	398,400					
107	321,500	347,900	373,300	398,700					
108	322,200	348,800	373,900	399,100					
109	322,600	350,000	374,500	399,400					
110	323,200	351,000	375,000	399,700					
111	323,800	352,000	375,600	400,100					
112	324,500	353,000	376,100	400,400					
113	325,100	353,800	376,500	400,700					
114	325,800	354,800	377,100	401,000					
115	326,600	355,800	377,500	401,400					
116	327,300	356,800	378,000	401,800					
117	327,800	357,700	378,400	402,100					
118	328,600	358,300	379,000	402,400					
119	329,300	358,800	379,500	402,700					
120	330,100	359,400	380,000	403,000					

消防職俸給表

	121	330,700	359,800	380,400	403,300				
	122	331,200	360,200	380,900	403,600				
	123	331,600	360,700	381,400	403,900				
	124	332,100	361,100	381,900	404,400				
	125	332,400	361,500	382,200	404,800				
	126		362,000	382,700					
	127		362,500	383,200					
	128		362,800	383,700					
	129		363,100	384,000					
	130		363,600	384,400					
	131		364,000	384,900					
	132		364,500	385,400					
	133		364,800	385,700					
	134		365,300	386,100					
	135		365,700	386,500					
	136		366,100	386,900					
	137		366,400	387,200					
	138		366,700	387,700					
	139		367,100	388,200					
	140		367,500	388,700					
	141		367,800	389,000					
	142		368,200						
	143		368,700						
	144		369,200						
	145		369,500						
定年前再任用短時間勤務職員	基 準 俸給月額	基 準 俸給月額	基 準 俸給月額	基 準 俸給月額	基 準 俸給月額	基 準 俸給月額	基 準 俸給月額	基 準 俸給月額	基 準 俸給月額
	円	円	円	円	円	円	円	円	円
	244,400	256,500	260,800	296,500	314,100	328,500	352,500	388,000	

備考 この表は、消防吏員（消防長を除く。）に適用する。



福祉職俸給表

職員 の区 分	職務 の級 号 俸	1 級	2 級	3 級	4 級	5 級	6 級
		俸給月額	俸給月額	俸給月額	俸給月額	俸給月額	俸給月額
	1	199,700	250,100	282,700	300,900	335,400	377,900
	2	201,400	251,500	283,700	301,800	337,300	380,100
	3	202,900	252,600	284,700	303,000	339,200	382,000
	4	204,500	253,900	285,600	304,100	341,100	384,000
	5	205,600	255,100	286,400	305,100	343,200	386,000
	6	207,400	256,400	287,500	306,900	345,000	387,700
	7	209,100	257,700	288,500	308,400	347,100	389,600
	8	210,700	259,000	289,500	309,900	349,100	391,400
	9	212,100	260,300	290,300	311,500	351,100	393,200
	10	213,600	261,200	290,900	313,200	353,100	395,500
	11	215,300	262,200	291,600	314,800	355,000	397,700
	12	216,900	263,200	292,300	316,500	357,100	399,800
	13	218,500	263,900	293,000	317,800	358,700	401,700
	14	219,800	264,800	293,900	319,700	360,400	404,000
	15	221,000	266,000	295,000	321,400	361,800	406,200
	16	222,200	266,800	296,000	323,200	363,300	408,600
	17	223,400	267,900	297,100	324,800	365,000	410,400
	18	224,500	268,500	298,600	326,600	366,400	412,500
	19	225,500	269,300	299,800	328,000	367,600	414,300
	20	226,600	269,800	300,900	329,400	368,900	416,400
	21	227,500	270,400	302,100	330,900	370,400	418,200
	22	228,800	271,200	303,600	332,900	371,900	420,000
	23	230,200	271,800	304,800	334,800	373,400	422,000
	24	231,500	272,300	306,200	336,600	374,900	423,900
	25	232,800	273,400	307,500	338,400	376,400	425,800
	26	234,000	274,500	308,800	340,300	378,400	427,400
	27	235,200	275,600	310,100	342,100	380,300	428,900
	28	236,400	276,800	311,500	343,700	382,300	430,500
	29	237,600	278,000	312,500	345,400	383,900	432,100
	30	238,600	278,900	313,500	347,000	385,700	433,300
	31	239,600	279,800	314,600	348,700	387,400	434,600
	32	240,500	280,700	315,800	350,300	389,200	435,900
	33	241,500	281,600	317,100	351,800	390,700	437,000
	34	242,200	282,400	318,400	353,400	392,300	438,100
	35	243,000	283,100	319,800	354,900	393,800	439,500
	36	243,700	283,900	321,000	356,300	395,500	440,700
	37	244,400	284,500	322,300	357,700	397,100	442,000
	38	245,200	285,500	323,500	359,200	398,300	442,800
	39	246,000	286,400	324,500	360,700	399,400	443,600
	40	246,800	287,300	325,700	362,300	400,600	444,500
	41	247,500	288,200	327,000	363,800	401,700	445,000
	42	247,900	289,400	328,300	365,400	402,900	445,800
	43	248,300	290,600	329,400	366,800	403,900	446,500
	44	248,700	291,700	330,400	368,100	405,000	447,200
	45	249,100	292,800	331,600	369,600	405,900	447,800
	46	249,400	294,000	332,500	370,900	406,400	448,600
	47	249,700	295,200	333,300	372,300	407,100	449,200
	48	250,000	296,400	334,200	373,600	407,700	449,900
	49	250,400	297,500	334,900	374,600	408,400	450,500
	50	250,800	298,600	335,600	375,700	409,000	451,200
	51	251,200	299,700	336,300	376,700	409,600	451,600
	52	251,600	300,800	336,900	377,800	410,200	452,200
	53	252,000	301,900	337,500	378,500	410,800	452,600
	54	252,500	302,700	338,100	379,400	411,500	453,200
	55	253,000	303,700	338,700	380,200	412,200	453,700
	56	253,400	304,700	339,400	381,100	412,800	454,300
	57	253,800	305,700	339,900	381,900	413,300	454,700
	58	254,200	306,900	340,500	382,700	414,000	455,100
	59	254,600	308,300	341,100	383,400	414,600	455,600

福祉職俸給表

	60	255,000	309,300	341,600	384,200	415,200	456,100
	61	255,300	310,300	341,900	385,100	415,600	456,600
	62	255,600	311,400	342,500	385,800	416,100	
	63	255,900	312,400	343,100	386,500	416,700	
	64	256,200	313,500	343,700	387,100	417,300	
	65	256,500	314,600	344,000	387,600	417,600	
	66	257,100	315,400	344,300	388,100	418,000	
	67	257,700	316,300	344,800	388,800	418,400	
	68	258,400	317,000	345,200	389,500	418,800	
	69	259,000	317,800	345,500	389,900	419,200	
	70	259,600	318,700	346,000	390,500	419,500	
	71	260,200	319,600	346,500	391,100	419,800	
	72	260,700	320,600	347,000	391,700	420,300	
定年 前再 任用 短時 間勤 務職 員以 外の 職員	73	261,300	321,500	347,400	392,100	420,700	
	74	262,000	321,900	347,900	392,700	421,100	
	75	262,600	322,300	348,300	393,300	421,600	
	76	263,100	322,700	348,600	393,900	422,000	
	77	263,700	323,200	348,900	394,400	422,300	
	78	264,500	323,700	349,300	395,000		
	79	265,100	324,300	349,800	395,500		
	80	265,600	324,800	350,300	396,200		
	81	266,200	325,100	350,600	396,500		
	82	266,800	325,500	351,000	397,000		
	83	267,400	326,000	351,400	397,600		
	84	268,000	326,400	351,900	398,000		
	85	268,600	326,700	352,200	398,300		
	86	269,000	327,100	352,600	398,700		
	87	269,400	327,500	352,900	399,100		
	88	269,800	327,900	353,300	399,500		
	89	270,200	328,300	353,600	399,800		
	90	270,600	328,700	353,900	400,100		
	91	271,000	329,100	354,300	400,400		
	92	271,400	329,400	354,600	400,700		
	93	271,800	329,700	354,900	401,000		
	94	272,200	330,100				
	95	272,600	330,500				
	96	273,000	330,900				
	97	273,300	331,300				
	98	273,600	331,700				
	99	273,900	332,000				
	100	274,200	332,300				
101	274,500	332,600					
102	275,000	332,900					
103	275,500	333,200					
104	276,000	333,600					
105	276,300	333,900					
106	276,600	334,200					
107	276,900	334,500					
108	277,200	334,800					
109	277,500	335,200					
110	277,800	335,600					
111	278,100	335,900					
112	278,400	336,200					
113	278,700	336,500					
114	279,000	336,900					
115	279,400	337,200					
116	279,800	337,500					
117	280,100	337,800					
118	280,400	338,100					
119	280,700	338,400					
120	281,000	338,700					
121	281,300	339,000					
122	281,600						

福祉職俸給表

	123	281,900					
	124	282,200					
	125	282,500					
	126	282,800					
	127	283,100					
	128	283,400					
	129	283,700					
	130	284,000					
	131	284,400					
	132	284,800					
	133	285,100					
	134	285,400					
	135	285,700					
	136	286,000					
	137	286,300					
	138	286,600					
	139	286,900					
	140	287,200					
	141	287,500					
	142	287,800					
	143	288,100					
	144	288,400					
	145	288,700					
	146	289,000					
	147	289,300					
	148	289,600					
	149	289,900					
	150	290,200					
	151	290,500					
	152	290,800					
	153	291,100					
定年前再任用短時間勤務職員	基 準 俸給月額	基 準 俸給月額	基 準 俸給月額	基 準 俸給月額	基 準 俸給月額	基 準 俸給月額	基 準 俸給月額
	円	円	円	円	円	円	円
	204,300	248,200	262,800	296,800	324,200	366,500	

備考 この表は、児童福祉施設、老人福祉施設、障害者支援施設等に勤務し、入所者の指導、保育、介護等の業務に従事する職員で人事委員会規則で定めるものに適用する。

## 別記第2

教育職俸給表 (1)

職員 の区 分	職務 の級	1 級	2 級	特 2 級	3 級	4 級
	号 俸	俸給月額	俸給月額	俸給月額	俸給月額	俸給月額
	1	199,900	246,300	298,200	354,600	423,900
	2	202,200	247,800	300,000	356,000	425,700
	3	204,500	249,200	301,800	357,400	427,500
	4	206,700	250,600	303,600	358,800	429,100
	5	208,900	252,000	305,400	360,200	430,600
	6	211,200	253,200	307,200	361,500	432,100
	7	213,400	254,400	309,000	362,800	433,900
	8	215,600	255,600	310,700	364,100	435,700
	9	217,800	257,000	312,400	365,300	437,400
	10	220,000	258,200	314,200	366,800	439,200
	11	222,200	259,500	316,000	368,300	441,100
	12	224,400	260,800	317,800	369,700	442,900
	13	226,600	262,100	319,700	371,000	444,600
	14	228,700	264,000	321,500	372,500	446,500
	15	230,800	265,800	323,300	374,000	448,300
	16	232,900	267,600	325,000	375,400	450,200
	17	235,000	269,300	326,600	376,800	451,900
	18	236,800	271,500	328,500	378,300	453,700
	19	238,500	273,700	330,400	379,700	455,500
	20	240,200	275,900	332,300	381,100	457,300
	21	241,900	278,100	334,100	382,500	458,900
	22	243,200	280,300	336,100	384,000	460,600
	23	244,500	282,500	337,900	385,500	462,500
	24	245,800	284,600	339,700	386,900	464,200
	25	247,000	286,600	341,400	388,200	465,900
	26	248,200	288,500	343,100	389,700	467,500
	27	249,400	290,400	344,700	391,200	469,000
	28	250,600	292,200	346,300	392,700	470,500
	29	251,700	294,000	347,900	394,100	472,000
	30	252,900	295,900	349,200	395,600	473,300
	31	254,100	297,700	350,400	397,100	474,600
	32	255,300	299,400	351,600	398,600	475,900
	33	256,400	301,100	352,900	400,000	477,100
	34	257,700	302,900	354,500	401,600	477,800
	35	259,000	304,600	356,100	403,200	478,500
	36	260,300	306,200	357,600	404,700	479,200
	37	261,700	307,800	359,100	405,900	479,800
	38	263,100	309,500	360,700	407,300	
	39	264,400	311,300	362,300	408,700	
	40	265,700	313,000	363,800	410,000	
	41	267,000	314,300	365,300	411,600	
	42	268,000	316,200	366,900	413,000	
	43	269,000	318,000	368,500	414,300	
	44	269,900	319,700	370,000	415,700	
	45	270,600	321,400	371,500	417,100	
	46	271,400	323,300	373,100	418,400	
	47	272,200	325,000	374,700	419,900	
	48	273,000	326,700	376,200	421,400	
	49	273,800	328,400	377,700	423,000	
	50	274,600	330,200	379,200	424,400	
	51	275,300	332,000	380,700	426,000	
	52	276,100	333,700	382,100	427,500	
	53	276,900	335,400	383,500	429,200	
	54	277,700	336,700	385,000	430,700	
	55	278,500	338,000	386,400	432,300	
	56	279,300	339,300	387,800	433,900	
	57	280,000	340,800	389,300	435,400	

教育職俸給表 (1)

	58	280,600	342,400	390,900	436,900
	59	281,400	343,900	392,500	438,100
	60	282,300	345,500	393,900	439,300
	61	283,100	347,000	395,100	440,500
	62	283,700	348,600	396,500	441,800
	63	284,500	350,200	397,900	443,000
	64	285,200	351,700	399,200	444,200
	65	286,200	353,200	400,400	445,300
	66	287,000	354,800	401,600	446,500
	67	287,800	356,400	402,900	447,700
	68	288,500	357,900	404,200	448,900
	69	289,200	359,400	405,500	450,100
	70	290,000	361,000	406,800	451,300
	71	290,800	362,600	408,200	452,500
	72	291,500	364,100	409,400	453,700
定年 前再 任用 短時 間勤 務職 員以 外の 職員	73	292,200	365,600	410,600	454,800
	74	292,900	367,200	412,000	455,400
	75	293,600	368,800	413,400	455,900
	76	294,200	370,300	414,700	456,400
	77	294,800	371,800	415,900	456,900
	78	295,500	373,200	417,100	
	79	296,200	374,600	418,400	
	80	296,800	375,900	419,800	
	81	297,400	377,200	421,100	
	82	298,100	378,600	422,300	
	83	298,800	380,000	423,300	
	84	299,500	381,300	424,500	
	85	300,200	382,400	425,700	
	86	301,000	383,800	426,800	
	87	301,700	385,100	428,000	
	88	302,400	386,400	429,000	
	89	303,100	387,600	430,100	
	90	304,000	388,900	431,100	
	91	304,800	390,000	432,100	
92	305,600	391,200	433,100		
93	306,100	392,400	434,000		
94	306,900	393,500	434,800		
95	307,700	394,700	435,600		
96	308,500	395,900	436,400		
97	309,200	397,300	437,100		
98	310,000	398,300	437,500		
99	310,800	399,300	437,900		
100	311,500	400,300	438,300		
101	312,300	401,200	438,700		
102	313,200	402,200	439,000		
103	314,100	403,300	439,300		
104	314,900	404,400	439,500		
105	315,500	405,100	439,800		
106	316,300	406,000	440,100		
107	317,100	406,900	440,400		
108	317,900	407,800	440,600		
109	318,600	408,600	440,800		
110	319,000	409,400			
111	319,400	410,200			
112	319,900	411,000			
113	320,400	411,600			
114	320,800	412,300			
115	321,300	413,000			
116	321,700	413,700			
117	322,200	414,300			
118	322,700	414,800			
119	323,100	415,200			

教育職俸給表 (1)

	120	323,600	415,500			
	121	324,100	415,800			
	122	324,500	416,100			
	123	325,000	416,400			
	124	325,500	416,600			
	125	326,100	416,800			
	126	326,400	417,100			
	127	326,700	417,400			
	128	327,000	417,600			
	129	327,200	417,800			
	130	327,500	418,100			
	131	327,800	418,400			
	132	328,000	418,600			
	133	328,200	418,800			
	134	328,400	419,100			
	135	328,600	419,400			
	136	328,900	419,600			
	137	329,200	419,800			
	138	329,400	420,100			
	139	329,700	420,400			
	140	330,000	420,600			
	141	330,200	420,800			
	142	330,400	421,100			
	143	330,700	421,400			
	144	330,900	421,600			
	145	331,200	421,800			
	146	331,400	422,100			
	147	331,700	422,400			
	148	332,000	422,600			
	149	332,200	422,800			
	150	332,400				
	151	332,700				
	152	333,000				
	153	333,200				
定年 前再 任用 短時 間勤 務職 員		基 準 俸給月額	基 準 俸給月額	基 準 俸給月額	基 準 俸給月額	基 準 俸給月額
		円	円	円	円	円
		238,500	279,100	308,200	336,600	421,900

備考

- この表は、高等学校、中等教育学校及び特別支援学校に勤務する校長、教頭、主幹教諭、指導教諭、教諭、助教諭、養護教諭、養護助教諭、栄養教諭、講師及び実習助手に適用する。
- この表の適用を受ける職員のうち、その職務の級が3級である職員の俸給月額は、この表の額に7,700円（人事委員会規則で定める場合にあつては、別に定める額）をそれぞれ加算した額とする。

教育職俸給表 (2)

職員 の区 分	職務 の級 号 俸	1 級	2 級	特 2 級	3 級	4 級
		俸給月額	俸給月額	俸給月額	俸給月額	俸給月額
		円	円	円	円	円
	1	199,900	220,700	298,200	323,900	413,600
	2	202,200	223,100	300,000	326,000	415,100
	3	204,500	225,500	301,800	328,100	416,600
	4	206,700	227,900	303,600	330,200	418,000
	5	208,900	230,300	305,400	332,200	419,300
	6	211,200	232,700	307,200	334,300	420,700
	7	213,400	235,100	309,000	336,400	422,100
	8	215,600	237,500	310,700	338,500	423,500
	9	217,800	239,900	312,400	340,500	424,900
	10	220,000	241,500	314,200	342,600	426,300
	11	222,200	243,100	316,000	344,700	427,700
	12	224,400	244,700	317,800	346,700	429,000
	13	226,600	246,300	319,700	348,700	430,300
	14	228,700	247,800	321,500	350,200	431,700
	15	230,800	249,200	323,300	351,700	433,100
	16	232,900	250,600	325,000	353,200	434,500
	17	235,000	252,000	326,600	354,600	435,700
	18	236,800	253,200	328,500	356,000	437,000
	19	238,500	254,400	330,400	357,400	438,200
	20	240,200	255,600	332,300	358,800	439,500
	21	241,900	257,000	334,100	360,200	440,600
	22	243,200	258,200	336,100	361,500	441,700
	23	244,500	259,500	337,900	362,800	442,900
	24	245,800	260,800	339,700	364,100	444,100
	25	247,000	262,100	341,400	365,300	445,400
	26	248,100	264,000	343,100	366,600	446,600
	27	249,200	265,800	344,700	367,800	447,600
	28	250,300	267,600	346,300	369,000	448,700
	29	251,500	269,300	347,900	370,200	449,900
	30	252,800	271,500	349,200	371,400	450,700
	31	254,000	273,700	350,400	372,600	451,500
	32	255,200	275,900	351,600	373,700	452,400
	33	256,300	278,100	352,900	374,800	453,300
	34	257,500	280,300	354,300	376,000	453,800
	35	258,700	282,500	355,700	377,200	454,300
	36	259,900	284,600	357,000	378,300	454,800
	37	261,100	286,600	358,300	379,400	455,300
	38	262,300	288,500	359,700	380,600	
	39	263,500	290,400	361,100	381,800	
	40	264,700	292,200	362,400	382,900	
	41	265,900	294,000	363,700	384,000	
	42	267,000	295,900	365,100	385,200	
	43	268,100	297,700	366,400	386,400	
	44	269,200	299,400	367,700	387,500	
	45	270,200	301,100	369,000	388,600	
	46	271,000	302,900	370,200	389,800	
	47	271,800	304,600	371,400	391,000	
	48	272,600	306,200	372,600	392,200	
	49	273,300	307,800	373,800	393,400	
	50	274,100	309,500	375,000	394,700	
	51	274,800	311,300	376,200	395,900	
	52	275,500	313,000	377,400	397,100	
	53	276,300	314,300	378,500	398,300	
	54	277,100	316,200	379,700	399,600	
	55	277,900	318,000	380,900	400,600	
	56	278,600	319,700	382,100	401,700	
	57	279,300	321,400	383,200	402,900	
	58	280,100	323,300	384,500	404,100	

教育職俸給表 (2)

	59	280,900	325,000	385,800	405,300
	60	281,600	326,700	387,000	406,500
	61	282,200	328,400	387,900	407,600
	62	282,900	330,200	389,100	408,600
	63	283,600	332,000	390,100	409,900
	64	284,200	333,700	391,200	411,100
	65	284,900	335,400	392,000	412,300
	66	285,600	336,700	393,100	413,400
	67	286,300	338,000	394,100	414,500
	68	287,000	339,300	395,100	415,600
	69	287,700	340,800	396,200	416,600
	70	288,500	342,300	397,200	417,800
	71	289,200	343,800	398,300	419,000
	72	289,900	345,300	399,400	420,200
	73	290,400	346,700	400,400	420,800
	74	291,100	348,200	401,500	421,600
	75	291,800	349,700	402,600	422,300
	76	292,400	351,200	403,600	422,800
定年 前再 任用 短時 間勤 務職 員以 外の 職員	77	293,000	352,600	404,500	423,100
	78	293,700	354,100	405,400	423,400
	79	294,300	355,600	406,400	423,800
	80	294,900	357,100	407,400	424,200
	81	295,500	358,500	408,200	424,500
	82	296,100	359,800	409,000	424,900
	83	296,700	361,100	409,700	425,200
	84	297,300	362,300	410,500	425,500
	85	297,800	363,500	411,200	425,800
	86	298,300	364,700	411,800	426,200
	87	298,800	365,900	412,500	426,500
	88	299,300	367,000	413,200	426,800
	89	299,700	368,100	413,800	427,100
	90	300,300	369,200	414,500	427,400
	91	300,800	370,300	415,000	427,700
	92	301,300	371,400	415,600	427,900
	93	301,600	372,500	416,000	428,100
	94	302,100	373,700	416,400	
	95	302,600	374,800	416,700	
	96	303,000	375,900	417,000	
97	303,400	376,900	417,200		
98	303,900	377,900	417,500		
99	304,400	378,800	417,800		
100	304,800	379,700	418,000		
101	305,200	380,500	418,200		
102	305,600	381,500	418,500		
103	306,000	382,400	418,800		
104	306,300	383,300	419,000		
105	306,500	384,100	419,200		
106	306,800	385,000	419,500		
107	307,100	385,900	419,800		
108	307,300	386,800	420,000		
109	307,500	387,600	420,200		
110	307,700	388,600			
111	308,000	389,500			
112	308,300	390,400			
113	308,500	391,000			
114	308,700	391,900			
115	308,900	392,800			
116	309,200	393,700			
117	309,500	394,500			
118	309,700	395,200			
119	310,000	396,000			
120	310,300	396,800			



教育職俸給表 (2)

	121	310,500	397,400			
	122	310,700	398,100			
	123	310,900	398,800			
	124	311,200	399,400			
	125	311,500	400,000			
	126		400,700			
	127		401,200			
	128		401,800			
	129		402,400			
	130		403,000			
	131		403,500			
	132		404,000			
	133		404,300			
	134		404,600			
	135		404,900			
	136		405,200			
	137		405,500			
	138		405,800			
	139		406,100			
	140		406,400			
	141		406,700			
	142		407,000			
	143		407,300			
	144		407,600			
	145		407,800			
	146		408,100			
	147		408,400			
	148		408,600			
	149		408,800			
	150		409,100			
	151		409,400			
	152		409,600			
	153		409,800			
	154		410,100			
	155		410,400			
	156		410,600			
	157		410,800			
	158		411,100			
	159		411,400			
	160		411,600			
	161		411,800			
定年前再任用短時間勤務職員		基 準 俸給月額	基 準 俸給月額	基 準 俸給月額	基 準 俸給月額	基 準 俸給月額
		円	円	円	円	円
		229,700	276,000	303,400	330,000	411,900

備考

- この表は、幼稚園、小学校及び中学校に勤務する校長、園長、教頭、主幹教諭、指導教諭、教諭、助教諭、養護教諭、養護助教諭、栄養教諭及び講師に適用する。
- この表の適用を受ける職員のうち、その職務の級が3級である職員の俸給月額は、この表の額に7,500円（人事委員会規則で定める場合にあつては、別に定める額）をそれぞれ加算した額とする。

### 別記第3

号俸	俸給月額
	円
1	390,000
2	439,000
3	490,000
4	553,000
5	632,000
6	737,000
7	862,000

### 別記第4

#### 第1号任期付研究員

号俸	俸給月額
	円
1	413,000
2	474,000
3	536,000
4	619,000
5	719,000
6	821,000

### 別記第5

#### 第2号任期付研究員

号俸	俸給月額
	円
1	345,000
2	381,000
3	409,000

# 資料編

# 資料編目次

## 第1 職員給与

令和6年職員給与実態調査の概要	資- 1
第1表 職員給与実態調査結果総括表	資- 2
第2表 各種手当の支給状況	資- 3
第3表 扶養親族数別人員	資- 5
第4表 住居手当の支給状況	資- 5
第5表 通勤手当の支給状況	資- 5
第6表 俸給表別、級別、号俸別人員	資- 6
第7表 俸給表別、級別、年齢別人員	資- 24
第8表 過去の職員給与実態調査の概要	資- 29
第9表 再任用職員の俸給表別、級別人員	資- 31

## 第2 民間給与等

令和6年職種別民間給与実態調査の概要	資- 33
第10表 産業別、企業規模別調査事業所数	資- 34
第11表 調査事業所における企業規模及び本・支店別構成	資- 35
第12表 企業規模別、職種別、学歴別給与額等	資- 36
第13表 民間における職種別、学歴別初任給	資- 45
第14表 民間における初任給の改定状況	資- 45
第15表 民間における家族手当の支給状況	資- 46
第16表 民間における特別給の支給状況	資- 47
第17表 民間における冬季賞与の考課査定分の配分状況	資- 47
第18表 民間における通勤手当の支給状況	資- 48

## 第3 月例給の比較方法

ラスパイレス方式による比較方法	資- 49
第19表 比較における役職段階の対応関係	資- 50
第20表 公民比較における比較給与の種目	資- 50

## 第4 生計費

令和6年4月の標準生計費算定方法	資- 51
第21表 新潟市における費目別、世帯人員別標準生計費	資- 51

# 第1 職員給与

## 令和6年職員給与実態調査の概要

### 1 調査の目的

この調査は、職員の給与等の実態を把握し、給与に関する基礎資料を得ることを目的とする。

### 2 調査対象者

本市の一般職の職員で、令和6年4月1日に在籍する者を対象とした。

ただし、次に掲げる職員は調査から除外した。

- |            |                       |
|------------|-----------------------|
| ① 技能労務職員   | ⑥ 4月現在休職中の職員          |
| ② 企業職員     | ⑦ 4月現在育児休業中の職員        |
| ③ 臨時的任用職員  | ⑧ 4月現在育児短時間勤務の職員      |
| ④ 任期付職員    | ⑨ 4月現在在籍専従の許可を受けている職員 |
| ⑤ 会計年度任用職員 | ⑩ 4月現在財団等に派遣されている職員   |
|            | ⑪ 4月現在停職、減給中の職員       |

### 3 分類

集計にあたっては、上記対象職員を俸給表の種類により以下のとおり分類した。

俸給表	適用職員
一般俸給表	他の俸給表の適用を受けないすべての職員
医療職俸給表(1)	保健所等に勤務する医師及び歯科医師
医療職俸給表(2)	保健所、学校等に勤務する薬剤師、獣医師、栄養士、診療放射線技師、臨床検査技師、理学療法士、作業療法士、視能訓練士、言語聴覚士、歯科衛生士
医療職俸給表(3)	保健所、学校等に勤務する保健師、助産師、看護師、准看護師
消防職俸給表	消防吏員（消防長を除く）
福祉職俸給表	児童福祉施設、老人福祉施設、障害者支援施設等に勤務し、入所者の指導、保育・介護等の業務に従事する職員又は児童の一時保護の業務に従事する職員
教育職俸給表(1)	高等学校、中等教育学校及び特別支援学校に勤務する校長、教頭、主幹教諭、教諭、養護教諭、栄養教諭、実習助手
新潟県教育職員の例により適用される教育職給料表(一)	新潟市教育職員給与条例第35条の規定に基づき、新潟県の「市町村立学校職員の給与に関する条例」に規定する教育職給料表(一)が適用される職員（市立高等学校及び中等教育学校に勤務する教諭等）
教育職俸給表(2)	幼稚園、小学校及び中学校に勤務する校長、園長、教頭、主幹教諭、教諭、養護教諭、栄養教諭、講師（日本国籍を有しない常勤の講師）

### 4 集計

この調査にあたっては、総務部職員課、教育委員会事務局教育職員課の協力を得た。

第1表

職員給与と実態調査結果総括表

区分	職員数	性別		学歴別				平均経年数	平均年齢	俸給		手当					合計	
		男	女	大学	短大	高校	中学			俸給月額	調整額	計	扶養手当	地域手当	住居手当	管理職手当		その他
適用俸給表		人	人	人	人	人	人	年	歳	円	円	円	円	円	円	円	円	
一般	3,038	1,890	1,148	2,260	240	537	1	21.4	43.7	333,596	874	334,470	8,941	10,649	5,486	6,482	70	366,098
医療職(1)	4	2	2	4	0	0	0	32.1	55.3	530,325	0	530,325	19,875	99,836	0	73,775	232,775	956,586
医療職(2)	87	25	62	66	21	0	0	21.6	44.5	346,114	2,511	348,625	7,213	10,744	4,559	2,293	2,643	376,077
医療職(3)	159	5	154	145	11	3	0	20.1	42.8	337,849	0	337,849	4,899	10,328	4,768	1,526	0	359,370
消防職	909	896	13	346	35	528	0	18.6	39.3	327,258	0	327,258	14,462	10,385	5,967	2,492	59	360,623
福祉職	572	52	520	214	345	13	0	15.8	37.5	304,852	995	305,847	4,984	9,326	6,778	0	0	326,935
教育職(1)	236	113	123	230	6	0	0	19.9	43.1	357,756	19,083	376,839	6,752	11,602	6,639	3,166	7,158	412,156
新潟県教育職員の例により 適用される教育職給料表(一)	14	8	6	14	0	0	0	27.4	50.2	412,300	15,187	427,487	8,571	6,598	5,786	3,800	7,518	459,760
教育職(2)	3,237	1,413	1,824	3,104	130	3	0	22.0	44.8	360,337	13,815	374,152	7,192	11,619	4,858	5,967	5,785	409,573
計	8,256	4,404	3,852	6,383	788	1,084	1	20.9	43.2	342,524	6,405	348,929	8,435	10,967	5,390	5,185	2,658	381,564

(参考)

技能労務職	397	252	145	26	49	320	2	33.7	53.6	341,078	60	341,138	7,903	10,471	1,587	0	0	361,099
企業(市民病院)	1,022	317	705	601	404	17	0	15.9	38.1	322,996	0	322,996	6,378	18,531	9,453	5,327	39,898	402,583
企業(水道)	299	269	30	147	19	132	1	21.7	43.0	320,738	0	320,738	9,060	10,026	5,725	4,375	0	349,924

- (注) 1 教育職俸給表の俸給月額には、3級の職員に支給される「3級に加える額」を含む。俸給の調整額には、教職調整額を含む。  
 2 その他の手当は、初任給調整手当、単身赴任手当、定時制教育手当、義務教育等教員特別手当である。  
 3 新潟県教育職員の例により適用される教育職給料表(一)とは、新潟市教育職員給与条例第35条の規定に基づき、新潟県「市町村立学校職員の給与に関する条例」に規定する教育職給料表(一)が適用される職員  
 4 再任用職員は含まれていない。(以下第8表まで同じ。)

第2表

## 各種手当の支給状況

区分	初任給調整手当			扶養手当			通勤手当			地域手当		
	受給職員数	受給職員1人当たり平均手当額	全職員1人当たり平均手当額	受給職員数	受給職員1人当たり平均手当額	全職員1人当たり平均手当額	受給職員数	受給職員1人当たり平均手当額	全職員1人当たり平均手当額	受給職員数	受給職員1人当たり平均手当額	全職員1人当たり平均手当額
適用俸給表	人	円	円	人	円	円	人	円	円	人	円	円
一般	-	-	-	1,338	20,301	8,941	2,714	8,944	7,990	3,038	10,649	10,649
医療職(1)	4	232,775	232,775	3	26,500	19,875	3	4,433	3,325	4	99,836	99,836
医療職(2)	13	17,692	2,644	31	20,242	7,213	82	8,102	7,636	87	10,744	10,744
医療職(3)	-	-	-	41	19,000	4,899	144	8,194	7,421	159	10,328	10,328
消防職	-	-	-	628	20,933	14,462	865	4,182	3,980	909	10,385	10,385
福祉職	-	-	-	132	21,598	4,984	525	5,514	5,061	572	9,326	9,326
教育職(1)	-	-	-	75	21,247	6,752	225	6,821	6,503	236	11,602	11,602
新潟県教育職員の例により適用される教育職給料表(-)	-	-	-	6	20,000	8,571	12	7,875	6,750	14	6,598	6,598
教育職(2)	-	-	-	1,153	20,192	7,192	3,141	6,052	5,872	3,237	11,619	11,619
計	17	68,300	141	3,407	20,440	8,435	7,711	6,910	6,454	8,256	10,967	10,967

(参考)

技能労務職	-	-	-	181	17,334	7,903	373	5,505	5,172	397	10,471	10,471
企業(市民病院)	793	51,420	39,898	318	20,497	6,378	907	5,039	4,472	1,022	18,531	18,531
企業(水道)	-	-	-	140	19,350	9,060	278	8,329	7,744	299	10,026	10,026

区分	住居手当			単身赴任手当			管理職手当		
	受給職員数	受給職員 1人当たり 平均手当額	全職員 1人当たり 平均手当額	受給職員数	受給職員 1人当たり 平均手当額	全職員 1人当たり 平均手当額	受給職員数	受給職員 1人当たり 平均手当額	全職員 1人当たり 平均手当額
適用俸給表	人	円	円	人	円	円	人	円	円
一般	647	25,760	5,486	5	42,800	70	298	66,079	6,482
医療職(1)	-	-	-	-	-	-	3	98,367	73,775
医療職(2)	16	24,788	4,559	-	-	-	3	66,500	2,293
医療職(3)	28	27,071	4,768	-	-	-	4	60,650	1,526
消防職	209	25,952	5,967	1	54,000	59	36	62,913	2,492
福祉職	154	25,175	6,778	-	-	-	-	-	-
教育職(1)	61	25,685	6,639	-	-	-	13	57,477	3,166
新潟県教育職員の例により 適用される教育職給料表(-)	3	27,000	5,786	-	-	-	1	53,200	3,800
教育職(2)	623	25,242	4,858	1	38,000	12	340	56,810	5,967
計	1,741	25,558	5,390	7	43,714	37	698	61,332	5,185

(参考)

技能労務職	25	25,200	1,587	-	-	-	-	-	-
企業(市民病院)	369	26,181	9,453	-	-	-	68	80,066	5,327
企業(水道)	69	24,809	5,725	-	-	-	19	68,842	4,375



第3表

## 扶養親族数別人員

区分 扶養親族数	該当職員数	うち	うち	うち
		扶養親族である配偶者を有する者	扶養親族である子を有する者	配偶者・子以外の扶養親族を有する者
1人	1,228	292	862	74
2人	1,424	294	1,393	53
3人	608	314	604	29
4人	129	93	129	12
5人以上	18	10	18	6
計	3,407	1,003	3,006	174

(注) この表でいう扶養親族とは、扶養手当の支給対象となっているものをいう。

第4表

## 住居手当の支給状況

区分	受給者	手当月額	手当月額	手当月額	受給職員 1人当たり 平均手当月額
		11,000円未満	11,000円以上 28,000円未満	28,000円	
計	1,741	4	1,011	726	25,558

第5表

## 通勤手当の支給状況

区 分		職員数	受給職員 1人当たり 平均手当月額
受 給 者		7,711	6,910
交通機関のみ を利用する者	最高支給限度額未満	1,119	12,341
	最高支給限度額	0	
	小 計	1,119	
交通用具（自動車等）のみを使用する者		6,503	5,827
交通機関と 交通用具を 併用する者	最高支給限度額未満	89	17,780
	最高支給限度額	0	
	小 計	89	

(注) 最高支給限度額は55,000円である。

第6表

俸給表別、級別、号俸別人員

1 一般俸給表 (俸給表の適用を受けないすべての職員に適用)

号俸	1級		2級		3級		4級		5級		6級		7級		8級		9級	
	俸給月額	人員	俸給月額	人員	俸給月額	人員	俸給月額	人員	俸給月額	人員	俸給月額	人員	俸給月額	人員	俸給月額	人員	俸給月額	人員
1	156,200		203,900		239,000		269,900		293,700		321,700		364,500		408,800		460,100	
2	157,300		205,600		240,600		271,600		295,800		323,800		367,000		411,200		463,100	
3	158,500		207,400		242,100		273,000		297,900		326,100		369,300		413,700		466,200	
4	159,600		209,100		243,600		274,700		299,900		328,200		371,800		416,100		469,200	
5	160,700		210,600		244,900	1	276,400		301,600		330,300		373,800		418,100		472,000	
6	161,800		212,200		246,500		278,100		303,500		332,200		376,200		420,400		474,900	
7	163,000		214,000		248,000		279,700		305,100		334,300		378,600	1	422,600		477,900	
8	164,100		215,700		249,400		281,600		306,600		336,300		381,000		424,900		481,000	
9	165,200	5	217,300		250,500		283,400		308,500		338,300		383,100		426,900		483,900	
10	166,500		219,000		251,900		285,400		310,700		340,300		385,800		429,100		486,800	
11	167,800		220,800		253,400		287,100		312,900		342,300		388,200		431,300		489,800	
12	169,100	2	222,500		254,700		288,800		315,100		344,400		390,900		433,500		492,800	
13	170,300		223,800	2	256,100		290,600		317,000		346,000		393,300		435,400		495,400	
14	171,800		225,600	24	257,300		292,300		319,100		348,000		395,600		437,400		497,700	1
15	173,200	2	227,300	4	258,600	1	293,800		321,200		349,800		397,800		439,300		499,900	3
16	174,800	2	229,000	13	259,600	1	295,000		323,200		351,800		400,200		441,300		502,100	1
17	175,900	5	230,600	1	260,900	3	296,900		325,000		353,500		402,000		443,200		504,200	
18	177,300	1	232,300	32	262,200	42	298,800		326,900		355,400		404,100		444,900		505,600	
19	178,600		233,900	6	263,500	2	300,900		328,800		357,400		405,900		446,700		506,900	
20	180,000	5	235,400	17	264,900	21	302,800		330,800		359,100		408,000		448,400		508,200	
21	181,200	2	236,600	3	266,200	2	304,600	1	332,400		360,900		409,800		450,000		509,300	
22	183,700	1	238,200	9	267,800	25	306,600	1	334,400		362,700		411,600		451,400	4	510,700	
23	186,200		239,800	2	269,200	8	308,600	1	336,400		364,600		413,600		452,900	4	512,000	
24	188,600	4	241,300	14	270,800	23	310,600	1	338,400		366,600		415,500		454,300	1	513,300	
25	191,000	1	242,300	3	272,400	4	312,300		339,800		368,500		417,400		455,800	2	514,400	
26	192,700	2	243,600	40	274,000	23	314,300	2	341,700		370,500		419,000		457,100		515,600	
27	194,400		244,900	5	275,700	6	316,000		343,600		372,400		420,500		458,500	2	516,700	
28	196,000		246,000	14	277,300	22	318,100		345,500		374,400		422,100		459,700	5	517,900	
29	197,500	46	247,100	3	279,000	6	319,700		347,100		376,000		423,700		460,600	4	518,800	
30	199,100	6	248,100	51	280,500	34	321,600		348,900		377,800		424,900		461,300	1	519,700	
31	200,800	2	249,100	6	282,100	8	323,600		350,700		379,500		426,200		462,100	2	520,400	
32	202,400	34	249,900	23	283,600	33	325,500	3	352,600		381,300		427,500	4	462,800	2	521,300	
33	203,900	1	251,000	4	284,700	8	327,000		354,300		382,800		428,600	3	463,300	1	522,000	
34	205,300	3	251,800	3	286,300	25	328,900	3	356,100		384,400	1	429,700	8	464,100	1	522,900	
35	206,700	3	252,600	4	288,000	5	330,900	2	357,800		385,900		431,000	6	464,600	1	523,700	
36	208,100	11	253,500	6	289,500	19	332,900	3	359,500		387,600		432,200	1	465,300	1	524,600	
37	209,300	2	254,200	1	291,000	7	334,400	8	361,000		389,200		433,500	4	465,900		525,500	
38	210,500	22	255,500	1	292,700	22	336,400	20	362,300		390,400		434,300	2	466,600	1	526,400	
39	211,600	2	256,300	2	294,400	5	338,300	7	363,600		391,500		435,100	2	467,000	1	527,300	
40	212,800	11	257,700		296,100	23	340,200	19	365,100		392,700		436,000	1	467,500		528,100	
41	214,100	4	258,800	3	297,600	10	342,000	6	366,400		393,800	1	436,400	2	468,200		529,000	
42	215,300	23	260,100	3	299,200	31	343,900	16	367,400		395,000		437,200	4	468,600			
43	216,500	2	261,200		300,600	11	345,700	7	368,600		396,000		437,900		469,100			
44	217,800	15	262,400		302,100	32	347,600	9	369,800		397,100		438,600	1	469,600			
45	218,800		263,500	1	303,600	17	349,000	10	370,600		398,000		439,200	1	470,100			
46	220,100		264,700	1	305,200	14	350,600	19	371,500	1	398,500		440,000					
47	221,400	1	265,900	1	306,700	19	352,100	13	372,300		399,200		440,600					
48	222,500		266,800	1	308,300	31	353,600	15	373,200		399,800	2	441,300	1				
49	223,500	3	267,800		309,400	12	355,100	7	374,200		400,500		441,800					
50	224,600		268,800		310,900	20	356,200	18	375,000		401,100	5	442,500					
51	225,500		269,900		312,400	13	357,300	5	375,800		401,700	4	442,900					
52	226,600		270,900		314,000	15	358,400	20	376,500		402,300	12	443,500					
53	227,600	2	271,800	2	315,300	1	359,300	14	377,300		402,900	14	443,900					
54	228,500	1	272,800		316,900	1	360,400	20	377,900		403,600	8	444,500					
55	229,200	1	273,800		318,400	1	361,300	13	378,600		404,300	6	445,100					
56	230,000		274,800		319,900	1	362,300	24	379,300		404,900	3	445,700					
57	230,300	1	275,700		321,400		363,200	14	379,900	4	405,300	17	446,100					
58	231,000		276,600	1	322,500	2	363,900	17	380,400	3	406,000	2	446,500					
59	231,700		277,500		323,700		364,600	11	380,900		406,600	5	447,000					
60	232,300		278,500		324,800	2	365,300	24	381,600	7	407,200	7	447,500					
61	232,900	2	279,500		325,600	1	365,800	11	381,900	1	407,600	4	448,000					
62	233,700		280,400		326,600		366,400	23	382,600	6	408,100	4						
63	234,300	1	281,200		327,400		367,000	13	383,300	5	408,700	5						
64	234,800		282,100		328,400		367,700	31	383,900	10	409,300	2						
65	235,400		282,700		329,100		368,100	15	384,200	1	409,600	3						
66	235,900		283,600		329,800		368,700	20	384,900	16	410,000	5						
67	236,400	1	284,500	1	330,600		369,300	9	385,400	6	410,400	1						
68	237,000	1	285,400		331,400		370,000	32	386,000	6	410,800	5						
69	237,500		286,000		332,100		370,400	12	386,400	8	411,200	3						
70	238,100		286,700		332,800		371,100	31	387,000	8	411,500	3						
71	238,500		287,400		333,400		371,600	22	387,500	6	411,800	6						
72	239,000		288,200		334,100		372,200	29	388,100	20	412,300	2						
73	239,600		289,000		334,600		372,600	16	388,400	10	412,700	1						
74	240,200		289,500		335,200		373,300	28	389,000	16	413,100	2						
75	240,600		290,000		335,700		373,800	12	389,500	15	413,600	1						
76	241,100		290,300		336,300		374,400	27	390,000	17	414,000	1						
77	241,700		290,500		336,600		374,700	14	390,200	7	414,300	6					</	

級 号俸	1級		2級		3級		4級		5級		6級		7級		8級		9級			
	俸給月額	人員	俸給月額	人員	俸給月額	人員	俸給月額	人員	俸給月額	人員	俸給月額	人員	俸給月額	人員	俸給月額	人員	俸給月額	人員		
82	244,200		291,900		338,700		377,400	17	391,800	12										
83	244,800		292,300		339,100		377,900	18	392,200	9										
84	245,200		292,700		339,600		378,200	18	392,500	13										
85	245,700		292,900		340,000		378,600	10	392,700	7										
86	246,200	1	293,300		340,500		378,900	23	393,000	9										
87	246,700		293,600		341,000		379,300	20	393,300	14										
88	247,100	1	294,000		341,400		379,700	15	393,600	10										
89	247,600		294,300		341,700		380,200	5	393,800	27										
90	248,000		294,700		342,200		380,500	13	394,100	17										
91	248,300		294,900		342,500		380,800	14	394,400	18										
92	248,600		295,300		342,900		381,100	11	394,700	25										
93	248,800		295,500		343,100		381,300	21	394,900	137										
94			295,800		343,600		381,600	8												
95			296,100		344,000		381,900	23												
96			296,500		344,500		382,200	12												
97			296,700		344,700		382,400	25												
98			297,000		345,100		382,700	18												
99			297,200		345,600		383,000	17												
100			297,600		346,100		383,300	8												
101			297,800		346,300		383,500	46												
102			298,200		346,700															
103			298,600		346,900															
104			298,900		347,300															
105			299,100		347,700															
106			299,400		348,100															
107			299,600		348,500															
108			300,000		348,900															
109			300,200		349,300															
110			300,600		349,700															
111			300,800		350,100															
112			301,200		350,500															
113			301,400		350,900															
114			301,800																	
115			302,100																	
116			302,500																	
117			302,700																	
118			303,000																	
119			303,200																	
120			303,500																	
121			303,800																	
122			304,000																	
123			304,300																	
124			304,600																	
125			304,900	1																
																			合計	
人員計	236	人	309	人	613	人	1,126	人	534	人	141	人	40	人	34	人	5	人	3,038	人
級別人員比率	7.7	%	10.2	%	20.2	%	37.1	%	17.6	%	4.6	%	1.3	%	1.1	%	0.2	%	100.0	%
俸給の平均	204,109	円	242,507	円	288,746	円	367,222	円	388,023	円	406,362	円	432,528	円	457,812	円	499,900	円	333,596	円

(注) 該当人員0の号俸は空欄とした。(以下第6表の各表について同じ。)

2 医療職俸給表(1) (保健所等に勤務する医師及び歯科医師に適用)

号俸	1級		2級		3級		4級	
	俸給月額	人員	俸給月額	人員	俸給月額	人員	俸給月額	人員
1	260,600		344,800		405,000		474,200	
2	263,100		347,800		407,900		476,400	
3	265,500		350,600		410,300		478,500	
4	268,000		353,500		412,900		480,700	
5	270,200		355,900		415,300		482,900	
6	274,000		358,900		417,500		485,000	
7	277,700		361,800		419,500		487,100	
8	281,500		364,600		421,500		489,200	
9	285,000		366,700		423,500		491,200	
10	289,000		369,300		426,200		493,300	
11	292,900		371,900		428,700		495,400	
12	296,900		374,700		431,300		497,500	
13	300,300		377,400		433,500		499,500	
14	304,300		380,800		435,900		501,600	
15	308,200		383,700		438,400		503,700	
16	312,100		387,300		440,800		505,800	
17	315,700		390,400		442,700		507,800	
18	319,200		392,900		445,100		509,800	
19	322,700		395,200		447,200		511,700	
20	326,200		397,800		449,400		513,700	
21	329,700		400,200		451,000		515,400	
22	333,400		402,400		453,200		517,300	
23	336,800		404,200		455,400		519,200	
24	340,100		406,000		457,800		521,100	
25	343,400		407,900		459,700		522,800	
26	345,900		410,100		461,900		524,500	
27	348,300		412,200		463,900		526,300	
28	350,600		414,400		466,100		528,100	
29	352,600		416,500		468,200		529,800	
30	354,400		418,600		470,400		531,600	
31	356,100		420,500		472,600		533,400	
32	358,100		422,500		474,800		535,200	
33	359,900		424,400		476,700		536,900	
34	362,300		426,300		478,700		538,700	
35	364,200		427,900		480,800		540,500	
36	366,400		429,700		482,900		542,200	
37	368,200		431,400		484,900		543,800	
38	370,400		433,400		486,700		545,400	
39	372,500		435,200		488,500		547,000	
40	374,300		437,100		490,300		548,600	
41	376,200		438,800		491,900		550,100	
42	377,300		440,500		493,700		551,500	
43	378,000		442,100		495,400		552,900	
44	378,800		443,800		497,200		554,300	
45	380,000		445,600		498,700		555,400	
46	381,400		447,200		500,500		556,400	
47	382,800		448,800		502,300		557,400	
48	384,200		450,500		504,100		558,400	
49	385,200		452,200		505,600		559,400	
50	386,100		454,000		506,900		560,300	
51	386,900		455,800		508,200		561,200	
52	387,700		457,600		509,500		562,100	
53	388,500		459,400		510,600		562,900	
54	389,400		460,600		511,900		563,800	
55	390,000		461,800		513,200		564,700	
56	390,700		463,000		514,500		565,600	
57	391,300		464,100		515,700		566,400	
58	392,100		465,100		516,600		567,300	
59	392,800		466,000		517,500		568,200	
60	393,600		467,000		518,400		569,100	
61	394,000		467,700		519,200		570,000	
62	394,500		468,400		520,100		570,900	
63	395,000		469,100		521,000		571,800	
64	395,500		469,800		521,900		572,700	
65	395,700		470,400		522,700		573,600	
66			471,100		523,600			
67			471,800		524,500			
68			472,500		525,400			
69			472,800		526,200			
70			473,500		527,100			
71			474,200		528,000			
72			474,900		528,900			
73			475,400		529,600			
74			476,100		530,500			
75			476,800		531,300			
76			477,500		532,200			
77			477,900		532,900			
78			478,500		533,800			
79			479,100		534,600			
80			479,700		535,500			
81			480,200		536,200			
82			480,800	1	537,100			
83			481,400		538,000			
84			482,000		538,900			
85			482,400		539,600			
86			483,000		540,500			
87			483,600		541,400			

1

1

級 号	1級		2級		3級		4級		合計
	俸給月額	人員	俸給月額	人員	俸給月額	人員	俸給月額	人員	
88			484,200		542,300				
89			484,600		543,100	2			
90			485,200						
91			485,800						
92			486,400						
93			486,800						
94			487,400						
95			488,000						
96			488,600						
97			489,000						
人員計	0	人	1	人	2	人	1	人	4
級別人員 比率	0.0	%	25.0	%	50.0	%	25.0	%	100.0
俸給 の平均	—	円	480,800	円	543,100	円	554,300	円	530,325

3 医療職俸給表(2) (保健所、学校等に勤務する薬剤師、獣医師、栄養士等に適用)

号俸	1級		2級		3級		4級		5級		6級		7級		8級	
	俸給月額	人員	俸給月額	人員	俸給月額	人員	俸給月額	人員	俸給月額	人員	俸給月額	人員	俸給月額	人員	俸給月額	人員
1	161,300		197,500		232,000		257,000		285,400		329,200		372,200		438,500	
2	162,700		199,100		233,600		258,200		287,300		331,200		374,900		441,000	
3	164,100		200,700		235,200		259,400		289,300		333,400		377,400		443,500	
4	165,500		202,300		236,600		260,700		291,200		335,400		380,100		446,100	
5	166,800		203,700		237,900		261,700		293,100		337,300		382,300		448,600	
6	168,600		205,200		239,500		262,800		295,200		339,400		385,000		451,200	
7	170,300		206,700		241,000		263,800		297,000		341,300		387,600		453,700	
8	172,000		208,200		242,600		264,800		298,900		343,300		390,300		456,200	
9	173,600		209,700		243,400		265,900		300,700		344,900		392,500		458,600	
10	175,300		211,100		244,700		266,600		302,600		347,000		394,900		461,100	
11	176,900		212,700		246,000		267,400		304,000		349,000		397,100		463,500	
12	178,700		214,400		247,200		268,300		305,400		351,100		399,600		465,900	
13	180,100		215,800		248,600		269,200		307,400		352,500		401,500		468,400	
14	181,800		217,400		249,900		270,300		309,300		354,500		403,600		469,900	
15	183,700		218,800		251,100		271,200		311,300		356,400		405,700		471,200	
16	185,500		220,300		252,400		272,300		313,300		358,200		407,900		472,600	
17	187,300		221,600		253,100		273,600		315,200		359,900		409,700		473,900	
18	188,800		223,200		254,200		275,200		317,200		361,800		411,700		475,200	
19	190,500		224,900		255,200		276,700		319,200		363,800		413,800		476,400	
20	192,300		226,400		256,300		278,400		321,200		365,900		415,800		477,600	
21	193,700		227,600		257,500		279,900		323,100		367,500		417,600		479,000	
22	195,200		229,100		258,200	1	281,500	3	325,000		369,600		419,000		480,300	
23	196,700		230,500		259,100		283,100		326,800		371,600		420,600		481,700	
24	198,200		232,000		260,000		284,600	1	328,700		373,700		422,200		483,000	
25	199,600		233,100	1	260,900		286,300		330,200		375,300		423,500		484,300	
26	201,000		234,400		262,000		288,000	1	332,100		377,100		424,700		485,600	
27	202,400		235,600		262,900		289,700		333,900		378,900		426,000		486,900	
28	203,800		236,800		263,900	1	291,300		335,900		380,700		427,300		488,200	
29	205,100		238,000		265,100		292,800		337,300		382,300		428,600		489,500	
30	206,200		239,300		266,600		294,200	3	339,000		384,000		429,900		490,600	
31	207,500		240,800		268,000		295,900	2	340,800		385,700		431,200		491,700	
32	208,800		242,100	1	269,400	1	297,400		342,500	2	387,500		432,300		492,900	
33	210,000		243,000		270,500		299,000		343,900	4	388,900		433,300		494,100	
34	211,300		244,200	2	272,200		300,700		345,700	1	390,000		434,600		495,000	
35	212,500		245,000		273,700		302,400		347,500		391,300		435,800		495,900	
36	213,900		246,100	1	275,200		304,100	1	349,400		392,600		437,000		496,900	
37	214,900		247,300		276,600		305,500		351,000		393,700		438,300		497,900	
38	216,100		248,400		278,000		307,100		352,600		394,700		439,100			
39	217,400		249,400		279,600		308,500		354,300	2	395,800		439,800			
40	218,600		250,500	1	280,900		310,000	1	356,000	1	397,000		440,600			
41	219,600		251,500		282,100		311,600	1	357,200		398,000		441,000			
42	220,800		252,300		283,400		313,100	2	358,500		398,700		441,600			
43	221,900		253,100		284,900		314,700	1	359,700	1	399,300		442,100			
44	223,100		253,700		286,300		316,400		361,000		400,100		442,700			
45	224,100		254,700		287,700		317,300		361,900	1	400,600		443,100			
46	225,200		256,000		289,400		318,800		363,100	3	401,200		443,500			
47	226,100		257,100		291,100		320,200		364,300	1	401,800		444,000			
48	227,100		258,300		292,600		321,800		365,500	1	402,400	1	444,500			
49	227,900		259,600		293,800		323,000		366,400	1	402,900		444,800			
50	228,800		261,000		295,400		324,100		367,300	1	403,400		445,200			
51	229,700		262,000		296,600		325,300		368,300	1	404,100		445,800			
52	230,600		263,100		298,000		326,600		369,300		404,700	1	446,300			
53	230,800		264,100		299,100		327,600		370,100	2	405,300		446,600			
54	231,500		265,300		300,500		328,500		370,900	1	405,900					
55	232,000		266,400		301,900		329,600		371,800		406,600					
56	232,700		267,400		303,400		330,700		372,600		407,200					
57	233,300		268,300		304,400		331,200		373,400		407,500					
58	234,000		269,300		305,600		332,200		374,000		408,000					
59	234,600		270,500		306,900		333,000		374,800		408,400					
60	235,100		271,500		308,300		333,900		375,500	1	408,800					
61	235,700		272,400		309,300		334,600		376,000		409,100					
62	236,200		273,500		310,400		335,300		376,700	2	409,400					
63	236,700		274,600		311,700	1	336,000		377,400	1	409,900					
64	237,200		275,600		312,900		336,700		377,900	1	410,400					
65	237,700		276,500		314,100		337,200		378,200	1	410,700	1				
66	238,400		277,400		314,900		337,700		378,900							
67	239,000		278,200		315,700		338,400		379,600	2						
68	239,600		279,200		316,500		339,100		380,200	1						
69	240,000		280,100		317,100		339,700		380,600							
70	240,600		281,100		317,900		340,300		381,100							
71	241,000		282,100		318,500		340,900		381,700	2						
72	241,400		283,100		319,300		341,500		382,200	1						
73	242,000		283,600		320,000		341,900		382,700	3						
74	242,700		284,300		320,600		342,300		383,200	1						
75	243,300		285,000		321,200		342,800		383,700							
76	243,700		285,700		321,800		343,400		384,300	1						
77	243,900		286,200		322,300		343,800		384,800	2						
78	244,300		286,700		322,700		344,300		385,300							
79	244,800		287,300		323,100		344,800		385,800							
80	245,000		287,900		323,600		345,200		386,300	1						
81	245,300		288,500		324,200		345,500		386,700	1						
82	245,600		289,000		324,700		345,900		387,200	1						
83	245,900		289,500		325,200		346,300		387,600							

級 号俸	1級		2級		3級		4級		5級		6級		7級		8級		
	俸給月額	人員	俸給月額	人員	俸給月額	人員	俸給月額	人員	俸給月額	人員	俸給月額	人員	俸給月額	人員	俸給月額	人員	
84	246,200		290,000		325,700		346,600		388,100	2							
85	246,500		290,200		326,100		347,100		388,500	10							
86			290,400		326,400		347,400										
87			290,600		326,700		347,700										
88			290,900		327,100		348,000										
89			291,100		327,500		348,300										
90			291,400		327,800		348,600										
91			291,700		328,200		349,000										
92			292,000		328,500		349,400										
93			292,300		328,800		349,700										
94			292,500		329,100		350,100										
95			292,800		329,500		350,500										
96			293,100		329,900		350,800										
97			293,400		330,100		351,000										
98			293,700		330,400		351,400										
99			294,000		330,700		351,800										
100			294,300		331,000		352,200										
101			294,600		331,200		352,600										
102			294,800		331,500		353,000										
103			295,100		331,700		353,400										
104			295,400		332,000		353,800										
105			295,600		332,200		354,300										
106					332,600												
107					332,800												
108					333,100												
109					333,300												
110					333,700												
111					334,000												
112					334,300												
113					334,500												
																合計	
人員計	0	人	6	人	4	人	16	人	57	人	4	人	0	人	0	人	87
級別人員 比率	0.0	%	6.9	%	4.6	%	18.4	%	65.5	%	4.6	%	0.0	%	0.0	%	100.0
俸給 の平均	—	円	243,367	円	275,800	円	297,381	円	371,267	円	407,050	円	—	円	—	円	346,114

4 医療職俸給表(3) (保健所、学校等に勤務する保健師、看護師等に適用)

号俸	1級		2級		3級		4級		5級		6級		7級	
	俸給月額	人員	俸給月額	人員	俸給月額	人員	俸給月額	人員	俸給月額	人員	俸給月額	人員	俸給月額	人員
1	176,600		204,100		249,100		270,400		291,200		332,000		375,100	
2	178,000		205,900		250,900		271,200		292,700		334,200		377,700	
3	179,500		207,900		252,700		272,100		294,200		336,100		380,300	
4	180,900		209,700		254,400		273,000		296,000		338,200		383,000	
5	182,400		211,700		255,700		273,500		297,300		340,000		385,200	
6	183,900		213,700		256,900		274,500		299,100		342,200		387,600	
7	185,400		215,800		258,000		275,100		300,700		344,100		390,000	
8	186,900		217,900		259,200		275,900		302,500		346,200		392,300	
9	188,200		219,800		259,900		276,900		304,000		347,700		394,300	
10	189,900		221,200		260,800		277,600		305,700		349,500		396,500	
11	191,500		222,600		261,600		278,500		307,300		351,400		398,900	
12	193,100		223,800		262,400		279,500		308,700		353,300		401,100	
13	194,500		225,100		263,300		280,300		310,200		355,100		403,300	
14	196,500		226,400		264,200		281,200		311,700		357,100		405,400	
15	198,500		227,900	3	265,000		282,100		313,500		359,100		407,600	
16	200,500		229,100		265,900		283,100		315,200		361,200		409,800	
17	202,600		230,200		266,400		284,000		316,600		363,100		411,800	
18	204,500		231,600	7	267,400		285,200	2	318,200		365,100		413,700	
19	206,500		233,100		268,200		286,100		319,800		367,100		415,900	
20	208,500		234,500	1	269,000	4	287,300	2	321,300		369,200		418,000	
21	210,400		235,600	1	269,500		288,400		322,700		371,100		419,700	
22	212,300		237,200	1	270,400	2	290,000	1	324,300		373,200		421,600	
23	214,300		238,900		271,200		291,100		325,600		375,300		423,400	
24	216,400		240,700		271,800	1	292,600	4	327,100		377,300		425,300	
25	217,900		241,500		272,600		293,500		328,300		379,100		427,100	
26	219,200		243,100	2	273,300	3	295,100	1	329,700		381,000		428,700	
27	220,400		244,800		274,100		296,600		331,200		383,000		430,400	
28	221,700		246,400	4	275,000		298,300	1	332,800		384,900		431,900	
29	222,800		247,900		276,100		299,200		333,800	1	386,600		433,000	
30	223,800		249,200		277,200		300,500		335,300		388,400		434,500	
31	225,100		250,500	1	278,500	1	302,000		336,800		390,200		436,100	
32	226,200		251,600	3	279,900		303,300	1	338,100	1	392,100		437,500	
33	227,100		252,600		281,000		304,500		339,500		393,800		439,200	
34	228,300		253,600	1	282,300		306,000	2	341,100	2	395,400		440,800	
35	229,600		254,300		283,400		307,500		342,600	1	397,200		442,300	
36	230,800		255,200	2	284,700		309,000	2	344,100	1	398,900		443,800	
37	231,800		255,900		285,900		310,200		345,700		400,600		445,100	
38	233,100		256,800		287,200		311,700	1	347,200	3	402,300		446,400	
39	234,400		257,700		288,500		313,000		348,700		404,000		447,700	
40	235,700		258,700	1	289,800		314,500	1	350,300		405,700		448,900	
41	236,500		259,100		290,800		315,700		351,600	1	407,200		450,000	
42	237,800		259,900		292,100		317,200		353,100	1	408,700		450,800	
43	239,100		260,600		293,300		318,600		354,600	1	410,300		451,600	
44	240,400		261,200		294,700		319,900		356,200		411,700	1	452,400	
45	241,500		261,800		295,800		320,900		357,500		413,000	2	453,100	
46	242,800		262,500		297,100		322,200		359,000	3	414,400	2	453,700	
47	244,000		263,400		298,500		323,600		360,500		416,000		454,400	
48	245,300		264,200		299,900		324,900		361,700	1	417,400		455,200	
49	246,100		264,900		300,900		325,900		363,000		419,000		456,000	
50	247,100		265,700		302,200		327,300		364,400	2	420,600		456,500	
51	248,100		266,400		303,300		328,500		365,800		422,100		457,100	
52	249,000		267,300		304,600		329,800		367,100	4	423,600		457,700	
53	249,700		268,300		305,700		331,200		368,600		424,800		458,400	
54	250,600		269,400		307,100		332,500		369,800	2	426,200		459,200	
55	251,600		270,600		308,500		333,800		370,900	1	427,500		460,000	
56	252,500		271,900		309,700		335,200		372,000	1	428,900		460,800	
57	253,100		272,900		310,600		336,100		373,200		430,000		461,700	
58	254,000		274,400		311,700		337,500		374,200	2	430,700	1		
59	254,500		275,600		313,000		338,700		375,200		431,400			
60	255,300		277,000		314,300		340,100		376,000	4	432,100			
61	255,900		278,200		315,200		341,200		376,700	1	432,600			
62	256,600		279,500		316,500		342,400		377,500	2	433,300			
63	257,400		280,800		317,700		343,700		378,200		434,000			
64	258,100		282,100		318,900		344,900		378,900	3	434,700			
65	258,700		283,100		320,200		345,900		379,600	1	435,200			
66	259,400		284,300		321,400		347,000		380,200		435,700			
67	260,100		285,500		322,700		348,200		381,000	3	436,100			
68	260,700		286,800		323,900		349,400		381,700		436,500			
69	261,300		287,700		324,700		350,400		382,400	2	436,900			
70	262,000		289,100		325,900		351,500		383,100					
71	262,700		290,500		327,000		352,400		383,800	3				
72	263,700		291,800		327,900		353,400		384,500	1				
73	264,800		292,700		329,100		354,200		385,000	2				
74	266,100		294,100		330,200		355,300		385,500	2				
75	267,100		295,200		331,400		356,300		386,000	4				
76	268,200		296,500		332,400		357,400		386,600					
77	269,000		297,700		333,400		358,200		387,000	3				
78	269,900		299,000		334,600		359,000		387,600	1				
79	270,900		300,200		335,800		359,800		388,100	1				
80	272,000		301,300		337,000		360,500		388,600	3				
81	272,600		301,900		338,000		361,000		388,800	2				
82	273,600		303,000		339,100		361,500		389,300	1				
83	274,400		304,200		340,100		362,100		389,800	1				
84	275,300		305,400		341,100		362,600		390,300					
85	275,900		306,200		341,900		363,300		390,600	1				
86	276,800		307,400		342,900		363,900		390,800	1				
87	277,500		308,500		343,900		364,400		391,100	2				
88	278,300		309,600		344,900		365,000		391,500	4				
89	279,100		310,800		345,900		365,300		391,700	1				



号俸	1級		2級		3級		4級		5級		6級		7級			
	俸給月額	人員	俸給月額	人員	俸給月額	人員	俸給月額	人員	俸給月額	人員	俸給月額	人員	俸給月額	人員		
90	280,000		311,900		346,600		365,700		392,100	3						
91	280,800		313,100		347,400		366,200		392,400	1						
92	281,600		314,200		348,100		366,800		393,000	1						
93	282,300		315,200		348,800		367,100		393,500	15						
94	283,300		316,000		349,400		367,600									
95	284,200		316,700		350,100		368,100									
96	285,100		317,400		350,700		368,500									
97	285,600		317,900		351,100		368,900									
98	286,300		318,500		351,600		369,400									
99	287,100		319,200		352,000		369,900									
100	288,000		319,800		352,500		370,300									
101	288,500		320,200		352,900		370,800									
102	289,300		320,800		353,300		371,300									
103	289,900		321,400		353,800		371,800									
104	290,700		322,000		354,300		372,300									
105	291,400		322,300		354,700		372,800									
106	291,800		322,700		355,200		373,300									
107	292,300		323,200		355,600		373,800									
108	292,800		323,600		355,900		374,300									
109	293,100		324,000		356,200		374,800									
110	293,400		324,400		356,700		375,200									
111	293,700		324,700		357,200		375,700									
112	294,000		325,100		357,700		376,200									
113	294,100		325,400		358,200		376,800									
114	294,500		325,800		358,600											
115	294,900		326,200		359,100											
116	295,200		326,400		359,500											
117	295,400		326,600		359,800											
118	295,800		327,000		360,300											
119	296,200		327,400		360,700											
120	296,600		327,600		361,200											
121	296,900		327,800		361,600											
122	297,300		328,200		362,100											
123	297,600		328,500		362,600											
124	297,800		328,800		363,100											
125	298,000		329,000		363,500											
126	298,400		329,400													
127	298,600		329,800													
128	299,000		330,100													
129	299,200		330,300													
130	299,600		330,600													
131	299,900		331,000													
132	300,100		331,200													
133	300,300		331,400													
134	300,700		331,800													
135	301,100		332,100													
136	301,400		332,500													
137	301,600		332,700													
138	302,000		333,100													
139	302,400		333,500													
140	302,700		333,900													
141	302,900		334,100													
142	303,200		334,500													
143	303,500		334,900													
144	303,800		335,300													
145	304,000		335,600													
146	304,400		336,000													
147	304,700		336,400													
148	305,000		336,700													
149	305,200		337,000													
150	305,500		337,400													
151	305,700		337,800													
152	306,000		338,200													
153	306,300		338,500													
154	306,600															
155	306,900															
156	307,200															
157	307,500															
158	307,800															
159	308,000															
160	308,300															
161	308,700															
162	309,000															
163	309,300															
164	309,600															
165	310,000															
166	310,300															
167	310,600															
168	310,900															
169	311,300															
															合計	
人員計	0	人	27	人	11	人	18	人	97	人	6	人	0	人	159	人
級別人員比率	0.0	%	17.0	%	6.9	%	11.3	%	61.0	%	3.8	%	0.0	%	100.0	%
俸給の平均	-	円	241,185	円	271,545	円	297,683	円	377,495	円	373,950	円	-	円	337,849	円

5 消防職俸給表（消防吏員(消防長を除く)に適用)

号俸	1級		2級		3級		4級		5級		6級		7級		8級	
	俸給月額	人員	俸給月額	人員	俸給月額	人員	俸給月額	人員	俸給月額	人員	俸給月額	人員	俸給月額	人員	俸給月額	人員
1	181,700		197,500		221,800		260,500		300,400		324,600		350,300		383,600	
2	183,400		199,200		223,800		262,300		302,200		326,800		352,500		385,800	
3	185,100		201,000		225,800		263,900		303,800		328,800		354,700		387,600	
4	186,800		202,800		227,800		265,600		305,600		330,700		356,800		389,700	
5	188,300	2	204,500		229,700		267,300		307,200		332,800		358,800		391,300	
6	190,200		206,500		231,400		268,900		309,100		334,500		360,900		393,300	
7	192,000		208,700		233,400		270,400		310,900		336,100		362,900		395,200	
8	193,900	2	210,800		235,200		272,100		313,000		337,400		365,000		396,900	
9	195,500	2	212,700		237,200		273,400		314,700		339,200		366,600		398,400	
10	197,200		215,100		238,800		274,900		316,900		341,400		368,700		400,300	
11	198,900		217,500		240,600		276,200		318,900		343,600		370,600		402,400	
12	200,600	5	219,800		242,300		277,300		320,800		345,700		372,700		404,400	
13	202,200	5	221,700	1	244,100		278,600		322,700		347,600		374,200		406,000	
14	204,200	1	223,500	3	245,900		279,900		324,500		349,700		376,400		408,100	
15	206,100	1	225,200		247,700		280,800		326,000		351,700		378,200		410,100	
16	208,100	2	226,900	13	249,500	1	281,900		327,400		353,800		380,300		412,100	
17	210,100	2	228,800		250,900		282,600		329,300		355,700		381,900		413,800	
18	212,200	2	230,400	11	252,700	1	284,000	1	331,400		357,700		383,800		415,600	
19	214,400	1	232,300	3	254,400		285,100		333,500		359,500		385,800		417,400	
20	216,700	3	234,000	16	256,000	1	286,300		335,600		361,500		387,700		419,100	
21	218,700	9	235,500	2	257,600		287,400		337,400		363,100		389,300		420,600	
22	220,500	1	237,100	5	258,800	1	288,300	1	339,400		365,000		391,200		422,200	
23	222,200		238,900	2	259,900		289,500		341,400		366,800		393,300		423,800	
24	223,900		240,700	6	261,200	1	290,500	1	343,400		368,700		395,300		425,400	
25	225,800		242,200	4	262,400		291,400		345,300		370,500		396,900		426,800	
26	227,500	3	243,900	5	263,600	1	293,200	1	347,300		372,500		399,000		428,300	
27	229,200	1	245,500	1	265,000	1	294,700		349,100		374,500		401,000		429,800	
28	230,800		247,100	9	266,000		296,200	1	351,100		376,400		403,000		431,400	
29	232,600		248,200	1	266,900		297,900		352,800		378,200		404,500		432,500	
30	234,200		250,000	2	267,800	5	299,700		354,700		380,300		406,300		434,100	
31	236,000		251,700	5	268,900	1	301,300	2	356,500		382,300		408,100		435,800	
32	237,800		253,300	7	269,800	1	302,900	6	358,400		384,300		409,800		437,400	
33	239,300		254,600	1	270,400	2	304,400	3	359,800		386,000		411,600		438,600	
34	240,900		256,100	9	271,400	7	306,100	8	361,900	3	388,100		413,200		440,200	
35	242,500		257,300	4	272,200		307,800	2	363,800		390,200		414,800		441,900	
36	244,100		258,700	3	273,000	15	309,400	5	365,800		392,000		416,400		443,400	
37	245,300		259,900	5	273,900	7	311,100	3	367,400		393,600		417,800		444,900	
38	247,000		261,100	9	274,800	11	312,600	8	369,500	2	395,100		419,200		445,700	
39	248,700		262,300	2	275,600	3	314,300	5	371,500		396,500		420,600		446,400	
40	250,400		263,200	8	276,300	8	315,700	12	373,600		398,000		422,100		447,100	
41	251,700	1	264,200	5	277,300	4	317,100	6	375,500		399,300		423,400		447,500	
42	253,000		265,200	11	278,400	8	318,500	4	377,500	2	400,400		424,700		448,100	
43	254,200		266,200	1	279,200	1	320,100	5	379,600	1	401,600		426,000		448,800	
44	255,400		267,100	5	279,800	7	321,600	16	381,500	2	402,800		427,200		449,400	1
45	256,500		267,800	1	280,700	2	323,300	6	383,100		403,900		428,300		450,200	
46	257,500		268,700	1	282,100	10	325,200	8	384,900	1	405,000		429,000		450,900	
47	258,500		269,500		283,400	1	326,900	8	386,500	1	406,100		429,800		451,400	
48	259,300		270,400		284,800	5	328,700	7	388,200	1	407,300		430,500		452,000	
49	260,000		271,300		286,100	2	330,100	5	389,800		408,500		431,000		452,500	
50	260,800		272,200		287,700	2	331,500	7	390,900		409,200		431,700		453,100	
51	261,900		273,100		289,100	4	332,900	9	392,000		410,000		432,300		453,500	
52	262,800		273,900		290,400	3	334,400	11	393,100	1	410,700		433,000	3	454,100	
53	263,400		274,600		291,600	1	335,900	5	394,200	2	411,300		433,400	5	454,600	
54	264,400		275,400		293,200	1	337,600	10	395,300	3	412,000		434,000	7	455,100	
55	265,000		276,300		294,700		339,000	5	396,400		412,600	1	434,700	2	455,600	
56	265,900		277,100		296,100		340,700	11	397,600	2	413,200		435,300	2	456,100	
57	266,800		277,900		297,400		341,700	9	398,800		413,700	1	435,900	1	456,500	
58	267,500		279,300		299,000		343,300	8	399,500	2	414,200		436,600		456,800	
59	268,300		280,400		300,700		345,000	5	400,300	3	414,800	1	437,200	2	457,200	
60	269,000		281,800		302,200		346,600	5	401,100	1	415,400	2	437,800		457,600	
61	269,800		283,000		303,500		348,000	2	401,700	2	415,800	2	438,200	1	458,000	
62	270,400		284,400		305,000		349,700	4	402,400	5	416,300	3	438,700			
63	271,000		285,600		306,500		351,400	3	403,000	6	416,900	2	439,100			
64	271,500		287,000		307,900		352,900	2	403,700	3	417,300	2	439,500			
65	272,400		288,200		309,200		354,500	9	404,000		417,800	3	440,100			
66	273,400		289,400		310,700		356,100	4	404,600	4	418,300		440,400			
67	274,300		290,700		312,200		357,600	1	405,300	6	418,800	3	440,800			
68	275,200		291,800		313,800		359,100	7	405,900	2	419,300		441,200			
69	276,000		293,300		315,000		360,400	4	406,300	1	419,700	2	441,600			
70	277,300		294,600		316,400		361,800	1	406,800	2	420,200		441,900			
71	278,500		296,100		317,600		363,100	11	407,400	6	420,500	2	442,200			
72	279,700		297,300		319,000		364,600	4	407,800	3	420,900	2	442,500			
73	280,600		298,300		319,700		365,800	4	408,100	1	421,300		443,000			
74	281,700		299,600		321,400		367,200	5	408,600	1	421,700	1	443,400			
75	282,900		300,800		323,100		368,500	4	409,200	1	422,200	2	443,800			
76	283,900		301,900		324,600		369,900	1	409,700	4	422,600		444,100			
77	284,800		302,900		326,100		371,100	6	410,000	4	422,800	3	444,500			
78	285,900		304,300		327,800		372,300	3	410,600	1	423,100	2				
79	286,900		305,500		329,300		373,500	4	411,000	1	423,500	1				

号俵	1級		2級		3級		4級		5級		6級		7級		8級		
	俸給月額	人員	俸給月額	人員	俸給月額	人員	俸給月額	人員	俸給月額	人員	俸給月額	人員	俸給月額	人員	俸給月額	人員	
80	287,600		306,800		330,900		374,600	3	411,400	4	423,700	4					
81	288,500		308,000		332,600		375,700		411,800	3	424,000						
82	289,600		309,300		334,200		376,900	3	412,400	1	424,300						
83	290,600		310,300		335,900		378,100	4	412,800	3	424,600	1					
84	291,600		311,600		337,500		379,300	4	413,300	3	424,800						
85	292,700		312,500		339,000		380,400		413,500	1	425,000	3					
86	293,800		314,000		340,500		381,000	4	413,900								
87	294,700		315,400		342,000		381,600	4	414,300								
88	295,700		316,900		343,500		382,200	3	414,800	1							
89	296,700		318,000		344,800		382,800	3	415,200								
90	297,800		319,400		346,300		383,400	4	415,600								
91	298,900		320,900		347,600		384,000		416,000	1							
92	300,000		322,400		349,100		384,600	4	416,400								
93	300,400		323,600		350,400		384,900	3	416,700								
94	301,700		325,000		351,800		385,400	7									
95	303,000		326,400		353,300		385,900	3									
96	304,300		327,700		354,700		386,400	4									
97	305,000		328,700		356,100		386,600	1									
98	306,100		330,100		357,200		387,200	1									
99	307,300		331,400		358,300		387,800	2									
100	308,500		332,700		359,500		388,300	5									
101	309,600		334,000		360,600		388,500	2									
102	310,600		335,300		361,600		389,100	5									
103	311,700		336,500		362,800		389,600	3									
104	312,700		337,700		364,000		390,100	6									
105	313,600		338,700		365,100		390,400	4									
106	314,200		339,800		365,700		390,900	3									
107	314,800		340,900		366,200		391,200	2									
108	315,500		341,800		366,800		391,600	5									
109	315,900		343,000		367,400		391,800	2									
110	316,500		344,000		367,900		392,200	6									
111	317,100		345,000		368,500		392,600	2									
112	317,800		346,000		369,000		392,900	3									
113	318,400		346,800		369,400		393,100	3									
114	319,200		347,800		370,000		393,500	2									
115	320,000		348,800		370,400		393,900	5									
116	320,700		349,800		370,900		394,300	3									
117	321,200		350,700		371,300		394,500	5									
118	322,000		351,300		371,900		394,800	2									
119	322,700		351,800		372,400		395,100	1									
120	323,500		352,400		372,900		395,400										
121	324,100		352,800		373,300		395,700	4									
122	324,600		353,200		373,800		396,000	2									
123	325,000		353,700		374,300		396,400										
124	325,500		354,100		374,800		396,900										
125	325,800		354,500		375,100		397,300										
126			355,000		375,600												
127			355,500		376,100												
128			355,800		376,600												
129			356,100		376,800												
130			356,600		377,300												
131			357,000		377,800												
132			357,500		378,300												
133			357,800		378,500												
134			358,300		379,000												
135			358,700		379,400												
136			359,100		379,800												
137			359,300		380,100												
138			359,700		380,600												
139			360,100		381,100												
140			360,500		381,600												
141			360,700		381,900												
142			361,200														
143			361,700														
144			362,200														
145			362,400														
		人		人		人		人		人		人		人		人	合計
人員計	43		161		118		420		97		43		23		4		909
級別人員比率	4.7	%	17.7	%	13.0	%	46.3	%	10.7	%	4.7	%	2.5	%	0.4	%	100.0
俸給の平均	210,633	円	247,540	円	276,005	円	351,570	円	396,787	円	419,800	円	434,457	円	451,475	円	327,258

6 福祉職俸給表（児童福祉施設等に勤務し、入所者の指導、保育・介護等の業務に従事する職員又は専ら児童の一時保護の業務に従事する職員に適用）

号俸	1級		2級		3級		4級		5級		6級	
	俸給月額	人員	俸給月額	人員	俸給月額	人員	俸給月額	人員	俸給月額	人員	俸給月額	人員
1	170,700		219,100		262,700		282,900		321,700		364,500	
2	171,900		220,700		264,200		284,100		323,800		367,000	
3	173,100		222,400		265,600		285,700		326,100		369,300	
4	174,400		224,100		267,000		287,000		328,200		371,800	
5	175,300		225,800		268,000	1	288,300		330,300		373,800	
6	176,800		227,500		269,300		290,300		332,200		376,200	
7	178,200		229,200		270,400		292,000		334,300		378,600	
8	179,600		230,800		271,900		293,700		336,300		381,000	
9	180,800		232,500		272,900		295,500		338,300		383,100	
10	182,100		233,900		273,800	1	297,400		340,300		385,800	
11	183,500		235,200		274,900		299,300		342,300		388,200	
12	184,900		236,500		275,700		301,200		344,400		390,900	
13	186,200		237,900		276,900		302,600		346,000		393,300	
14	187,500		239,400		278,000		304,800		348,000		395,600	
15	188,800	2	240,900		279,300		306,800		349,800		397,800	
16	190,200		242,300		280,600		308,800		351,800		400,200	
17	191,500		243,700	10	282,000	1	310,600		353,500		402,000	
18	193,000	7	245,300	7	283,700	2	312,600		355,400		404,100	
19	194,600		246,800	1	285,100		314,200		357,400		405,900	
20	196,100		248,200		286,400	3	315,700		359,100		408,000	
21	197,300		249,000		287,800	3	317,500		360,900		409,800	
22	198,900	3	250,300	9	289,500	5	319,600		362,700		411,600	
23	200,600	11	251,600	3	290,900	4	321,700		364,600		413,600	
24	202,200	1	252,800	2	292,500	6	323,800		366,600		415,500	
25	203,700		254,100		294,100	2	325,700		368,500		417,400	
26	205,300	10	255,700	8	295,500	5	327,700		370,500		419,000	
27	207,000		257,200	3	297,100	5	329,700		372,400		420,500	
28	208,600	1	258,700	6	298,600	7	331,600		374,400		422,100	
29	210,300	1	260,000	4	299,800	8	333,400		376,000		423,700	
30	211,700	15	261,200	7	301,000	3	335,200		377,800		424,900	
31	213,100	3	262,300	3	302,300	8	337,100		379,500		426,200	
32	214,400	4	263,600	8	303,700	9	339,000	1	381,300		427,500	
33	215,600	1	264,700	2	305,200	10	340,600	5	382,800		428,600	
34	216,800	8	265,900	6	306,600	11	342,500	4	384,400		429,700	
35	218,000		266,900	2	308,200	6	344,200	6	385,900		431,000	
36	219,000	5	267,900	13	309,700	10	346,100	1	387,600		432,200	
37	220,300	1	268,800	4	311,000	8	347,600	3	389,200		433,500	
38	221,600	9	270,000	6	312,500	7	349,300	5	390,400		434,300	
39	222,900	1	271,100	3	313,800	11	351,200	5	391,500		435,100	
40	224,200	3	272,200	7	315,200	5	352,900	5	392,700		436,000	
41	225,200		273,400	2	316,600	1	354,500	1	393,800		436,400	
42	226,300	2	274,800	1	318,100	3	356,300	1	395,000		437,200	
43	227,400	1	276,200	1	319,500		358,000	5	396,000		437,900	
44	228,500		277,500	5	321,000	3	359,600	1	397,100		438,600	
45	229,300		278,900		322,100		361,400	6	398,000		439,200	
46	230,300		280,300		323,300	2	362,700	4	398,500		440,000	
47	231,200		281,700		324,400	2	364,200	1	399,200		440,600	
48	232,100		283,200		325,500	1	365,700	3	399,800		441,300	
49	232,700		284,500		326,300		366,700		400,500		441,800	
50	233,500		285,800		327,200		367,900	7	401,100		442,500	
51	234,600		287,200		328,100		369,000	3	401,700		442,900	
52	235,300		288,500		328,900		370,100	1	402,300		443,500	
53	235,600		289,600		329,800		370,800	1	402,900		443,900	
54	236,700		290,600		330,600		371,700	3	403,600		444,500	
55	237,200		291,800		331,400		372,500	3	404,300		445,100	
56	237,800		292,900		332,200		373,400	4	404,900		445,700	
57	238,400		294,300		332,700		374,200	3	405,300		446,100	
58	239,100		295,700		333,400		375,000	1	406,000		446,500	
59	239,800		297,100		334,000		375,700	2	406,600		447,000	
60	240,500		298,500		334,500		376,500	2	407,200		447,500	
61	241,200		299,500		334,900		377,400	2	407,600		448,000	
62	241,800		300,800		335,500		378,100	5	408,100			
63	242,200		302,000		336,100		378,800	1	408,700			
64	242,600		303,400		336,700		379,400	2	409,300			
65	243,300		304,500		336,900		379,900	1	409,600			
66	244,100		305,600		337,300		380,400	2	410,000			
67	244,900	2	306,800		337,800		381,100	3	410,400			
68	245,800		308,000		338,200		381,800	5	410,800			
69	246,600		308,800		338,600		382,200	3	411,200			
70	247,600		309,900		339,100		382,900	2	411,500			
71	248,500		311,100		339,600		383,500	4	411,800			
72	249,100		312,300		340,100		384,100	9	412,300			
73	249,700		313,300		340,500		384,500	1	412,700			
74	250,600		313,800		341,000		385,100	6	413,100			
75	251,500		314,400		341,400		385,700	3	413,600			
76	252,200		315,000		341,700		386,300	8	414,000			
77	253,000	2	315,800		342,000		386,800	4	414,300			
78	253,900		316,500		342,400		387,400					
79	254,700		317,200		342,900		387,900	2				
80	255,400		317,900		343,400		388,600	9				
81	256,200		318,200		343,600		388,900	5				
82	257,000		318,700		344,100		389,400	3				
83	257,700		319,200		344,500		390,000	2				
84	258,300		319,600		345,000		390,400	5				
85	258,900		319,900		345,300		390,700					
86	259,700		320,300		345,700		391,100	3				
87	260,400		320,700		346,000		391,600	3				
88	261,200		321,100		346,400		392,000	3				

級 号俸	1級		2級		3級		4級		5級		6級			
	俸給月額	人員	俸給月額	人員	俸給月額	人員	俸給月額	人員	俸給月額	人員	俸給月額	人員		
89	261,700		321,500		346,600		392,300	3						
90	262,300		321,900		347,000		392,600	4						
91	263,000		322,300		347,400		392,900							
92	263,700		322,600		347,700		393,200	4						
93	264,100		322,900		348,000		393,600	9						
94	264,800		323,300											
95	265,400		323,700											
96	265,900		324,100											
97	266,300		324,500											
98	267,000		324,900											
99	267,700		325,200											
100	268,300		325,500											
101	268,800		325,800											
102	269,300		326,100											
103	269,800		326,400											
104	270,300		326,800											
105	270,500		327,100											
106	270,700		327,400											
107	271,000		327,700											
108	271,300		328,100											
109	271,600		328,500											
110	272,000		328,900											
111	272,300		329,100											
112	272,700		329,500											
113	272,900		329,800											
114	273,300		330,200											
115	273,700		330,500											
116	274,100		330,800											
117	274,300		331,100											
118	274,700		331,400											
119	275,000		331,800											
120	275,300		332,000											
121	275,500		332,200											
122	275,900													
123	276,200													
124	276,500													
125	276,700													
126	277,100													
127	277,400													
128	277,700													
129	277,900													
130	278,300													
131	278,700													
132	279,100													
133	279,300													
134	279,600													
135	280,000													
136	280,300													
137	280,500													
138	280,800													
139	281,000													
140	281,300													
141	281,500													
142	281,800													
143	282,100													
144	282,400													
145	282,700													
146	283,000													
147	283,200													
148	283,500													
149	283,800													
150	284,100													
151	284,300													
152	284,600													
153	284,900													
												合計		
人員計	93	人	123	人	153	人	203	人	0	人	0	人	572	人
級別人員 比率	16.3	%	21.5	%	26.7	%	35.5	%	0.0	%	0.0	%	100.0	%
俸給 の平均	211,842	円	260,878	円	303,943	円	374,790	円	-	円	-	円	304,852	円

7 教育職俸給表(1) (高等学校、中等教育学校及び特別支援学校に勤務する校長、教諭等に適用)

号俸	1級		2級		特2級		3級		4級	
	俸給月額	人員	俸給月額	人員	俸給月額	人員	俸給月額	人員	俸給月額	人員
1	177,200		219,700		274,900		337,600		418,700	
2	178,700		221,400		277,200		339,600		420,500	
3	180,300		222,900		279,500		341,600		422,300	
4	181,800		224,400		281,600		343,600		423,900	
5	183,400		226,100	4	283,800		345,600		425,400	
6	185,300		227,400		286,000		347,200		426,900	
7	187,100		228,600	1	288,200		348,800		428,700	
8	189,000		229,900	1	290,300		350,300		430,500	
9	190,700		231,600	1	292,400		351,800		432,200	
10	192,800		233,300		294,700		353,800		434,000	
11	194,800		235,000		297,000		355,800		435,900	
12	196,800		236,600	5	299,100		357,700		437,700	
13	198,800		238,100		301,300		359,600		439,400	
14	200,900		240,100	4	303,100		361,500		441,300	
15	203,000		242,000		304,900		363,300		443,100	
16	205,100		243,900		306,600		364,900		445,000	
17	207,300		245,600	3	308,200		366,500		446,700	
18	209,400		248,000		310,400		368,300		448,500	
19	211,600		250,400	1	312,500		370,100		450,300	
20	213,500		252,800	4	314,800		371,900		452,100	
21	215,700		255,200	2	316,800		373,500		453,700	
22	217,300		257,600	5	319,000		375,400		455,400	
23	218,800		259,900		321,200		377,100		457,300	
24	220,300		262,100	2	323,500		378,800		459,000	
25	221,800		264,300	2	325,700		380,100		460,700	
26	223,000		266,500	1	327,900		381,900		462,300	
27	224,200		268,900		330,000		383,700		463,900	
28	225,500		271,000	3	332,000		385,600		465,400	
29	226,800		273,300		334,000		387,400		466,900	1
30	228,300		275,600	2	335,400		389,200		468,200	
31	229,900		277,800		336,800		391,100		469,500	
32	231,300		279,900	2	338,400		393,000		470,800	
33	232,700		282,000	1	339,900		394,600		472,000	
34	234,400		284,200	3	341,900		396,300		472,700	
35	236,200		286,300	1	344,000		397,900		473,400	
36	237,700		288,200		345,800		399,600		474,100	
37	239,100		290,300	1	347,700		400,800		474,700	3
38	240,600		292,000	3	349,600		402,200			
39	242,100		293,800		351,500		403,600			
40	243,600		295,500	1	353,400		405,000			
41	245,000		296,800	2	355,300		406,600			
42	246,300		298,800	2	357,200		408,000			
43	247,500		300,700		359,100		409,300			
44	248,600		302,700	1	361,000		410,700			
45	249,700		304,700	2	362,800		412,100			
46	250,900		306,800	3	364,700		413,400			
47	252,100		309,000		366,600		414,900			
48	253,100		311,200	1	368,500		416,400			
49	254,200		313,300	1	370,100		418,000			
50	255,500		315,600	2	371,900		419,400			
51	256,700		317,800	1	373,800		421,000			
52	258,000		319,900		375,800		422,500			
53	259,100		322,000		377,600		424,200			
54	260,300		323,500	3	379,400		425,700			
55	261,600		325,000		381,100		427,300			
56	262,600		326,500	4	382,700		428,900			
57	263,700		328,200		384,200		430,400			
58	264,400		330,200	2	385,800		431,900	1		
59	265,400		332,200		387,400		433,100			
60	266,400		334,100	2	389,000		434,300			
61	267,300		335,900	1	390,200		435,500	1		
62	268,100		337,900	2	391,600		436,800			
63	268,900		339,900	4	393,000		438,100			
64	269,700		341,800	1	394,300		439,300	1		
65	270,800		343,500	1	395,500		440,500	1		
66	272,100		345,500	2	396,700		441,700	1		
67	273,400		347,500	1	398,000		442,900	1		
68	274,700		349,500		399,300		444,100			
69	275,900		351,300	2	400,600		445,300			
70	277,100		353,200	1	401,900		446,500	1		
71	278,300		355,100	3	403,300		447,700			
72	279,500		357,000		404,500		448,900			
73	280,500		358,600		405,700		450,000	1		
74	281,500		360,500	1	407,100		450,600			
75	282,500		362,300	1	408,500		451,100			
76	283,400		364,200	1	409,800		451,600			
77	284,300		366,000		411,000		452,100	1		
78	285,200		367,700	1	412,200					
79	286,100		369,300	1	413,500					
80	287,000		370,900	1	414,900					
81	287,800		372,300		416,200					
82	288,900		373,800		417,400					

号俸	1級		2級		特2級		3級		4級			
	俸給月額	人員	俸給月額	人員	俸給月額	人員	俸給月額	人員	俸給月額	人員		
83	289,900		375,200	2	418,400							
84	290,900		376,500	1	419,600							
85	291,900		377,600	2	420,800							
86	292,900		379,000		422,000							
87	293,900		380,400	1	423,200							
88	294,900		381,700	1	424,200							
89	296,000		382,900	1	425,300							
90	297,100		384,200	3	426,300							
91	298,200		385,300	1	427,300							
92	299,200		386,500	1	428,300							
93	299,700		387,700	1	429,200							
94	300,700		388,800	2	430,000							
95	301,800		390,000	1	430,800							
96	303,000		391,200	2	431,600							
97	304,000		392,600		432,400							
98	305,100		393,600		432,800							
99	306,100		394,600		433,200							
100	307,100		395,600	1	433,600							
101	307,900		396,500		434,000							
102	309,000		397,500	6	434,300							
103	310,000		398,600	1	434,600							
104	311,000		399,700	3	434,800							
105	311,600		400,400		435,100							
106	312,500		401,300	1	435,400							
107	313,300		402,200	5	435,700							
108	314,100		403,100		435,900							
109	314,800		403,900	1	436,100							
110	315,200		404,800									
111	315,600		405,600									
112	316,100		406,400	1								
113	316,600		407,000	2								
114	317,000		407,700	2								
115	317,500		408,400	2								
116	317,900		409,100	1								
117	318,400		409,700	2								
118	318,900		410,200									
119	319,300		410,600									
120	319,800		411,000	1								
121	320,300		411,300	2								
122	320,700		411,600	1								
123	321,200		411,900									
124	321,700		412,100	1								
125	322,300		412,300	1								
126	322,600		412,600									
127	322,900		412,900									
128	323,200		413,100	2								
129	323,400		413,300	4								
130	323,700		413,600	1								
131	324,000		413,900	2								
132	324,300		414,100	2								
133	324,500		414,300	3								
134	324,700		414,600	1								
135	324,900		414,900	1								
136	325,200		415,100	1								
137	325,500		415,300	2								
138	325,700		415,600	3								
139	326,000		415,900	3								
140	326,300		416,100	2								
141	326,500		416,300	4								
142	326,700		416,600	3								
143	327,000		416,900	8								
144	327,200		417,100	2								
145	327,500		417,300	4								
146	327,700		417,600	3								
147	328,000		417,900	5								
148	328,300		418,100	1								
149	328,500		418,300	10								
150	328,700											
151	329,000											
152	329,300											
153	329,500											
										合計		
人員計	0	人	223	人	0	人	9	人	4	人	236	人
級別人員比率	0.0	%	94.5	%	0.0	%	3.8	%	1.7	%	100.0	%
俸給の平均	—	円	351,971	円	—	円	449,967	円	472,750	円	357,756	円

(注) 俸給の平均には、「3級に加える額」を含む。

8 新潟県教育職員の例により適用される教育職給料表(一)  
 (市立高等学校及び中等教育学校に勤務する教諭等に適用)

号俸	1級		2級		特2級		3級		4級	
	俸給月額	人員	俸給月額	人員	俸給月額	人員	俸給月額	人員	俸給月額	人員
1	177,200		219,700		274,900		337,600		418,700	
2	178,700		221,400		277,200		339,600		420,500	
3	180,300		222,900		279,500		341,600		422,300	
4	181,800		224,400		281,600		343,600		423,900	
5	183,400		226,100		283,800		345,600		425,400	
6	185,300		227,400		286,000		347,200		426,900	
7	187,100		228,600		288,200		348,800		428,700	
8	189,000		229,900		290,300		350,300		430,500	
9	190,700		231,600		292,400		351,800		432,200	
10	192,800		233,300		294,700		353,800		434,000	
11	194,800		235,000		297,000		355,800		435,900	
12	196,800		236,600		299,100		357,700		437,700	
13	198,800		238,100		301,300		359,600		439,400	
14	200,900		240,100		303,100		361,500		441,300	
15	203,000		242,000		304,900		363,300		443,100	
16	205,100		243,900		306,600		364,900		445,000	
17	207,300		245,600		308,200		366,500		446,700	
18	209,400		248,000		310,400		368,300		448,500	
19	211,600		250,400		312,500		370,100		450,300	
20	213,500		252,800		314,800		371,900		452,100	
21	215,700		255,200		316,800		373,500		453,700	
22	217,300		257,600		319,000		375,400		455,400	
23	218,800		259,900		321,200		377,100		457,300	
24	220,300		262,100		323,500		378,800		459,000	
25	221,800		264,300		325,700		380,100		460,700	
26	223,000		266,500		327,900		381,900		462,300	
27	224,200		268,900		330,000		383,700		463,900	
28	225,500		271,000		332,000		385,600		465,400	
29	226,800		273,300		334,000		387,400		466,900	
30	228,300		275,600		335,400		389,200		468,200	
31	229,900		277,800		336,800		391,100		469,500	
32	231,300		279,900		338,400		393,000		470,800	
33	232,700		282,000		339,900		394,600		472,000	
34	234,400		284,200		341,900		396,300		472,700	
35	236,200		286,300		344,000		397,900		473,400	
36	237,700		288,200		345,800		399,600		474,100	
37	239,100		290,300		347,700		400,800		474,700	
38	240,600		292,000		349,600		402,200			
39	242,100		293,800		351,500		403,600			
40	243,600		295,500		353,400		405,000			
41	245,000		296,800		355,300		406,600			
42	246,300		298,800		357,200		408,000			
43	247,500		300,700		359,100		409,300			
44	248,600		302,700		361,000		410,700			
45	249,700		304,700		362,800		412,100			
46	250,900		306,800		364,700		413,400			
47	252,100		309,000		366,600		414,900			
48	253,100		311,200		368,500		416,400			
49	254,200		313,300		370,100		418,000			
50	255,500		315,600		371,900		419,400			
51	256,700		317,800		373,800		421,000			
52	258,000		319,900		375,800		422,500			
53	259,100		322,000		377,600		424,200			
54	260,300		323,500		379,400		425,700			
55	261,600		325,000		381,100		427,300			
56	262,600		326,500		382,700		428,900			
57	263,700		328,200		384,200		430,400			
58	264,400		330,200		385,800		431,900			
59	265,400		332,200		387,400		433,100			
60	266,400		334,100		389,000		434,300			
61	267,300		335,900		390,200		435,500			
62	268,100		337,900		391,600		436,800			
63	268,900		339,900		393,000		438,100			
64	269,700		341,800		394,300		439,300			
65	270,800		343,500		395,500		440,500			
66	272,100		345,500		396,700		441,700			
67	273,400		347,500		398,000		442,900			
68	274,700		349,500		399,300		444,100			
69	275,900		351,300		400,600		445,300			
70	277,100		353,200		401,900		446,500			
71	278,300		355,100		403,300		447,700			
72	279,500		357,000		404,500		448,900		1	
73	280,500		358,600		405,700		450,000			
74	281,500		360,500		407,100		450,600			
75	282,500		362,300		408,500		451,100			
76	283,400		364,200		409,800		451,600			
77	284,300		366,000		411,000		452,100			
78	285,200		367,700		412,200					
79	286,100		369,300		413,500					
80	287,000		370,900		414,900					
81	287,800		372,300		416,200					



号俸	1級		2級		特2級		3級		4級			
	俸給月額	人員	俸給月額	人員	俸給月額	人員	俸給月額	人員	俸給月額	人員		
82	288,900		373,800		417,400							
83	289,900		375,200		418,400							
84	290,900		376,500		419,600							
85	291,900		377,600		420,800							
86	292,900		379,000		422,000							
87	293,900		380,400		423,200							
88	294,900		381,700		424,200							
89	296,000		382,900		425,300							
90	297,100		384,200		426,300							
91	298,200		385,300		427,300							
92	299,200		386,500		428,300							
93	299,700		387,700		429,200							
94	300,700		388,800		430,000							
95	301,800		390,000		430,800							
96	303,000		391,200		431,600							
97	304,000		392,600	1	432,400							
98	305,100		393,600		432,800							
99	306,100		394,600	1	433,200							
100	307,100		395,600		433,600							
101	307,900		396,500		434,000							
102	309,000		397,500	1	434,300							
103	310,000		398,600		434,600							
104	311,000		399,700		434,800							
105	311,600		400,400	1	435,100							
106	312,500		401,300		435,400							
107	313,300		402,200		435,700							
108	314,100		403,100		435,900							
109	314,800		403,900		436,100							
110	315,200		404,800									
111	315,600		405,600									
112	316,100		406,400	1								
113	316,600		407,000									
114	317,000		407,700									
115	317,500		408,400									
116	317,900		409,100									
117	318,400		409,700									
118	318,900		410,200									
119	319,300		410,600	1								
120	319,800		411,000									
121	320,300		411,300									
122	320,700		411,600									
123	321,200		411,900									
124	321,700		412,100									
125	322,300		412,300									
126	322,600		412,600									
127	322,900		412,900	1								
128	323,200		413,100									
129	323,400		413,300									
130	323,700		413,600									
131	324,000		413,900									
132	324,300		414,100									
133	324,500		414,300									
134	324,700		414,600									
135	324,900		414,900									
136	325,200		415,100									
137	325,500		415,300									
138	325,700		415,600	2								
139	326,000		415,900									
140	326,300		416,100									
141	326,500		416,300	1								
142	326,700		416,600									
143	327,000		416,900	1								
144	327,200		417,100									
145	327,500		417,300									
146	327,700		417,600									
147	328,000		417,900	1								
148	328,300		418,100									
149	328,500		418,300	1								
150	328,700											
151	329,000											
152	329,300											
153	329,500											
										合計		
人員計	0	人	13	人	0	人	1	人	0	人	14	人
級別人員 比率	0.0	%	92.9	%	0.0	%	7.1	%	0.0	%	100.0	%
俸給 の平均	—	円	408,892	円	—	円	456,600	円	—	円	412,300	円

(注) 俸給の平均には、「3級に加える額」を含む。

9 教育職俸給表(2) (幼稚園、小学校及び中学校に勤務する校長、園長、教諭等に適用)

号俸	1級		2級		特2級		3級		4級	
	俸給月額	人員	俸給月額	人員	俸給月額	人員	俸給月額	人員	俸給月額	人員
1	177,200		193,400		274,900		303,200		408,500	
2	178,700		195,500		277,200		305,800		410,000	
3	180,300		197,600		279,500		308,600		411,500	
4	181,800		199,800		281,600		311,000		412,900	
5	183,400		201,900		283,800		313,300		414,200	
6	185,300		204,000		286,000		315,400		415,600	
7	187,100		206,100		288,200		317,500		417,000	
8	189,000		208,200		290,300		319,600		418,400	
9	190,700		210,400		292,400		321,600		419,800	
10	192,800		212,800		294,700		323,800		421,200	
11	194,800		215,100		297,000		326,100		422,600	
12	196,800		217,300		299,100		328,400		423,900	
13	198,800		219,700		301,300		330,600		425,200	
14	200,900		221,400		303,100		332,400		426,600	
15	203,000		222,900		304,900		334,200		428,000	
16	205,100		224,400		306,600		335,900		429,400	
17	207,300		226,100	49	308,200		337,600		430,600	
18	209,400		227,400		310,400		339,600		431,900	
19	211,600		228,600	4	312,500		341,600		433,100	
20	213,500		229,900	66	314,800		343,600		434,400	1
21	215,700		231,600	11	316,800		345,600		435,500	11
22	217,300		233,300	5	319,000		347,200		436,700	12
23	218,800		235,000	3	321,200		348,800		438,000	28
24	220,300		236,600	61	323,500		350,300		439,300	27
25	221,800		238,100	4	325,700		351,800		440,600	4
26	222,900		240,100	10	327,900		353,600		441,800	2
27	224,000		242,000	8	330,000		355,300		442,800	1
28	225,200		243,900	28	332,000		357,000		443,900	5
29	226,700		245,600	9	334,000		358,600		445,100	11
30	228,200		248,000	29	335,400		360,200		445,900	1
31	229,700		250,400	10	336,800		361,800		446,700	4
32	231,200		252,800	21	338,400		363,300		447,600	11
33	232,500		255,200	9	339,900		364,600		448,500	5
34	234,100		257,600	37	341,900		366,100		449,000	5
35	235,800		259,900	3	344,000		367,600		449,500	4
36	237,200		262,100	31	345,800		369,300		450,000	3
37	238,500		264,300	5	347,600		371,000		450,500	23
38	239,900		266,500	28	349,300		372,500			
39	241,300		268,900	1	351,000		373,800			
40	242,700		271,000	17	352,600		375,200			
41	244,000		273,300	13	354,100		376,300			
42	245,300		275,600	13	355,800		377,700			
43	246,500		277,800	7	357,400		379,100			
44	247,800		279,900	17	359,000		380,600			
45	249,100		282,000	7	360,700		382,000	1		
46	250,400		284,200	30	362,400		383,600			
47	251,600		286,300	5	363,700		385,100			
48	252,700		288,200	11	365,100		386,600			
49	253,800		290,300	11	366,300		387,900			
50	255,100		292,000	21	367,800		389,400			
51	256,400		293,800	3	369,400		390,800			
52	257,400		295,500	14	370,900		392,100			
53	258,500		296,800	5	372,300		393,300			
54	259,900		298,800	19	373,800		394,600	1		
55	260,900		300,700	6	375,300		395,700			
56	261,900		302,700	25	376,700		396,800			
57	262,900		304,700	11	378,100		398,000			
58	263,900		306,800	20	379,500		399,200			
59	264,900		309,000	14	380,800		400,400			
60	265,900		311,200	26	382,100		401,600	1		
61	266,800		313,300	8	383,000		402,700			
62	267,500		315,600	17	384,200		403,700	2		
63	268,200		317,800	13	385,300		405,000	2		
64	268,800		319,900	19	386,400		406,200	2		
65	269,500		322,000	4	387,200		407,400			
66	270,700		323,500	27	388,300		408,500	4		
67	271,800		325,000	4	389,300		409,600			
68	272,900		326,500	15	390,300		410,700			
69	274,200		328,200	15	391,400		411,700	4		
70	275,600		330,200	19	392,400	1	412,900	1		
71	276,800		332,200	13	393,500		414,100	3		
72	278,000		334,100	15	394,600		415,300	5		
73	278,800		335,900	6	395,600		415,900	4		
74	279,700		337,900	21	396,700		416,700	14		
75	280,700		339,800	9	397,800	1	417,400	10		
76	281,700		341,700	14	398,800		417,900	9		
77	282,600		343,400	10	399,700	2	418,200	8		
78	283,600		345,200	16	400,600	1	418,600	2		
79	284,700		346,900	9	401,600	2	419,000	4		
80	285,500		348,600	14	402,600		419,400	18		
81	286,300		350,400	10	403,400	1	419,700	12		
82	287,100		352,100	11	404,200		420,100	5		
83	287,900		353,500	16	404,900	1	420,500	14		
84	288,700		355,100	11	405,700		420,800	5		
85	289,600		356,300	12	406,400	2	421,100	3		
86	290,400		357,900	20	407,200		421,500	7		

号俸	1級		2級		特2級		3級		4級			
	俸給月額	人員	俸給月額	人員	俸給月額	人員	俸給月額	人員	俸給月額	人員		
87	291,100		359,400	12	407,900	1	421,900	1				
88	291,900		360,900	16	408,600		422,200	1				
89	292,800		362,200	18	409,200	1	422,500	13				
90	293,700		363,500	12	409,900		422,800	2				
91	294,600		364,800	8	410,400	2	423,100					
92	295,300		366,200	17	411,100		423,300	9				
93	295,600		367,600	9	411,500	1	423,500	12				
94	296,300		368,900	15	411,900							
95	297,000		370,100	15	412,200	2						
96	297,700		371,200	5	412,500	1						
97	298,400		372,200	20	412,700							
98	299,200		373,200	13	413,000	2						
99	300,000		374,200	16	413,300							
100	300,700		375,100	18	413,500							
101	301,400		375,900	11	413,700							
102	301,800		376,900	11	414,000							
103	302,200		377,800	14	414,300	1						
104	302,600		378,700	21	414,500							
105	302,800		379,500	9	414,700							
106	303,100		380,400	17	415,000							
107	303,400		381,300	15	415,300							
108	303,600		382,200	13	415,500							
109	303,800		383,000	11	415,700							
110	304,000		384,000	18								
111	304,300		384,900	15								
112	304,600		385,800	15								
113	304,800		386,400	11								
114	305,000		387,300	18								
115	305,200		388,200	8								
116	305,500		389,100	21								
117	305,800		389,900	9								
118	306,000		390,600	20								
119	306,300		391,400	8								
120	306,600		392,200	20								
121	306,800		392,800	18								
122	307,000		393,600	19								
123	307,200		394,300	11								
124	307,500		395,000	12								
125	307,800		395,600	13								
126			396,300	11								
127			396,800	15								
128			397,400	12								
129			398,100	11								
130			398,700	12								
131			399,200	12								
132			399,700	15								
133			400,000	16								
134			400,300	13								
135			400,600	10								
136			400,900	7								
137			401,200	18								
138			401,500	9								
139			401,800	25								
140			402,100	12								
141			402,400	25								
142			402,700	18								
143			403,000	34								
144			403,300	14								
145			403,500	39								
146			403,800	34								
147			404,100	46								
148			404,300	33								
149			404,500	62								
150			404,800	42								
151			405,100	55								
152			405,300	56								
153			405,500	79								
154			405,800	51								
155			406,100	63								
156			406,300	71								
157			406,500	68								
158			406,800	58								
159			407,100	57								
160			407,300	34								
161			407,500	114								
										合計		
人員計	0	人	2,878	人	22	人	179	人	158	人	3,237	人
級別人員比率	0.0	%	88.9	%	0.7	%	5.5	%	4.9	%	100.0	%
俸給の平均	—	円	351,984	円	406,414	円	422,941	円	435,137	円	360,337	円

(注) 俸給の平均には、「3級に加える額」を含む。

第7表

俸給表別，級別，年齢別人員

1 一般俸給表

級 年齢	1級	2級	3級	4級	5級	6級	7級	8級	9級
18	人	人	人	人	人	人	人	人	人
19	5								
20	2								
21	8								
22	10								
23	43								
24	48								
25	31								
26	38								
27	27	31							
28	5	45							
29	3	61							
30	1	68	1						
31	1	35	36						
32	2	19	42						
33		10	47						
34		10	53						
35		4	61	1					
36	1	3	59	1					
37		3	76	3					
38		2	83	3		1			
39	1	1	56	5					
40			38	11					
41	1		22	44					
42		2	8	47					
43	1	4	7	55					
44	2	1	5	59					
45	1		4	60					
46	1		1	49	7				
47	1	1	4	92	10				
48		2	1	73	24	2			
49	2			69	23	3		1	
50	1		1	98	49	4			
51		1	2	89	57	3			
52		1	2	78	60	7	1		
53		2	1	51	52	14	4		
54		1	1	63	45	14	2		
55				39	50	23	4	2	
56		1	1	40	40	12	3	5	
57				35	35	14	5	7	
58		1	1	18	27	18	6	6	
59				18	18	15	8	6	4
60				13	20	11	7	7	1
61				12	17				
平均年齢	歳	歳	歳	歳	歳	歳	歳	歳	歳
	25.1	30.4	36.1	48.7	53.0	54.9	56.6	57.2	58.7

2 医療職俸給表(1)

級 年齢	1級	2級	3級	4級
18	人	人	人	人
19				
20				
21				
22				
23				
24				
25				
26				
27				
28				
29				
30				
31				
32				
33				
34				
35				
36				
37				
38				
39				
40				
41				
42				
43				
44				
45				
46				
47				
48		1		
49				
50				
51				
52				
53				
54				
55				
56			1	1
57				
58				
59			1	
60				
平均年齢	歳	歳	歳	歳
	—	48.8	58.0	56.4

(注) 該当人員0の年齢は空欄とした。(以下第7表の各表について同じ。)

3 医療職俸給表(2)

級 年齢	1級	2級	3級	4級	5級	6級	7級	8級
	人	人	人	人	人	人	人	人
18								
19								
20								
21								
22								
23								
24								
25								
26		1						
27								
28		1						
29		2	1					
30		2	1					
31			1	1				
32				3				
33				2				
34				2				
35				2				
36				1				
37				1				
38				2	1			
39					4			
40					2			
41					2			
42				2	3			
43					2			
44					5			
45					2			
46					2			
47					6			
48								
49					4			
50					4			
51					3			
52			1		3			
53					4			
54					2	2		
55					2			
56						1		
57					3			
58								
59					2	1		
60					1			
平均年齢	歳	歳	歳	歳	歳	歳	歳	歳
	—	29.0	35.9	35.6	48.5	56.4	—	—

4 医療職俸給表(3)

級 年齢	1級	2級	3級	4級	5級	6級	7級
	人	人	人	人	人	人	人
18							
19							
20							
21							
22		2					
23		8					
24		2					
25		6					
26		4					
27		4					
28			3				
29			5				
30			2	1			
31			1	3			
32		1		3			
33				3			
34				3			
35				3			
36				1			
37					1		
38					2		
39				1	2		
40							
41					4		
42					6		
43					4		
44					4		
45					5		
46					5		
47					7		
48					5		
49					2		
50					5		
51					4		
52					8		
53					5		
54					7		
55					5		
56					4	1	
57					5	1	
58					1	1	
59					5	1	
60					1	2	
平均年齢	歳	歳	歳	歳	歳	歳	歳
	—	25.2	29.7	33.8	49.8	58.8	—

5 消防職俸給表

級 年齢	1級	2級	3級	4級	5級	6級	7級	8級
	人	人	人	人	人	人	人	人
18	2							
19	4							
20	10							
21	7							
22	12							
23	3	18						
24	3	32						
25	1	19	1					
26		14	1					
27	1	20	1					
28		20	6					
29		18	15	1				
30		14	28	3				
31		6	21	1				
32			16	6				
33			15	12				
34			6	22				
35			5	20				
36			3	29				
37				31				
38				37	2			
39				23	3			
40				35	1			
41				13	2			
42				13	3			
43				10	4			
44				8	3			
45				16	1			
46				16	5			
47				9	3	1		
48				12	9	9		
49				18	7	5	3	
50				12	9	1		
51				14	8	4	2	
52				11	3	3	1	
53				11	6	4	1	
54				6	2	2	1	1
55				6	6	3	5	1
56				9	4	3	3	1
57				5	2		1	
58				3	4	7	5	1
59				7	6	1	1	
60				1	4			
平均年齢	21.8 歳	26.9 歳	31.6 歳	43.0 歳	50.7 歳	52.9 歳	55.1 歳	56.2 歳

6 福祉職俸給表

級 年齢	1級	2級	3級	4級	5級	6級
	人	人	人	人	人	人
18						
19						
20	2					
21	6					
22	15					
23	11					
24	21					
25	16					
26	11	4				
27	5	19				
28		21				
29		15				
30		20				
31		15				
32	1	12	4			
33	1	3	8			
34	2	4	10			
35		2	23			
36	1	3	22			
37	1	3	25	1		
38		1	15	2		
39		1	14	4		
40			12	8		
41			4	11		
42			8	16		
43			4	15		
44			2	14		
45			2	13		
46				17		
47				13		
48				12		
49				16		
50				13		
51				14		
52				9		
53				7		
54						
55				6		
56				2		
57				6		
58				2		
59				2		
60						
平均年齢	25.0 歳	30.5 歳	37.8 歳	47.4 歳	— 歳	— 歳

7 教育職俸給表(1)

級 年齢	1級	2級	特2級	3級	4級
18	人	人	人	人	人
19					
20					
21					
22		4			
23		3			
24		8			
25		6			
26		11			
27		5			
28		5			
29		4			
30		6			
31		6			
32		6			
33		5			
34		6			
35		3			
36		7			
37		3			
38		3			
39		1			
40		4			
41		2			
42		8			
43		3			
44		7			
45		4			
46		7			
47		6		1	
48		5		3	
49		6			
50		9		3	
51		5			
52		13			
53		6		1	
54		7		1	
55		7			2
56		8			1
57		7			
58		7			
59		4			1
60		6			
平均年齢	歳 —	歳 42.5	歳 —	歳 50.4	歳 56.9

8 新潟県教育職員の例により適用される教育職給料表(一)

級 年齢	1級	2級	特2級	3級	4級
18	人	人	人	人	人
19					
20					
21					
22					
23					
24					
25					
26					
27					
28					
29					
30					
31					
32					
33					
34					
35					
36					
37					
38					
39					
40					
41					
42					
43		1			
44		1			
45		1			
46		1			
47					
48		1		1	
49		2			
50					
51					
52		1			
53		3			
54					
55					
56		1			
57		1			
58					
59					
60					
平均年齢	歳 —	歳 50.4	歳 —	歳 48.5	歳 —

9 教育職俸給表(2)

年 齡 \ 級	1級	2級	特2級	3級	4級
18	人	人	人	人	人
19					
20					
21					
22		49			
23		81			
24		80			
25		77			
26		83			
27		62			
28		56			
29		58			
30		57			
31		55			
32		70			
33		50			
34		58			
35		61			
36		48			
37		31			
38		62			
39		50		1	
40		63			
41		63		1	
42		70	1		
43		54	1	1	
44		72	1	4	
45		64	5	7	
46		61	2	9	
47		63	1	10	
48		70	2	12	1
49		80	2	13	1
50		89	2	15	3
51		88	1	19	3
52		108	2	15	3
53		106	1	18	8
54		111		16	10
55		110		5	11
56		110		12	16
57		91		11	25
58		105		2	28
59		117	1	4	40
60		95		4	9
平均年齡	— 歲	43.6 歲	48.4 歲	51.9 歲	57.3 歲



第8表

## 過去の職員給与実態調査の概要

区分		年				
		令和2年	令和3年	令和4年	令和5年	令和6年
一般	職員数	3,150	3,127	3,052	3,018	3,038
	平均給与月額	356,981	359,691	362,788	364,917	366,098
	平均年齢	42.1	42.5	42.9	43.3	43.7
	平均経験年数	19.9	20.3	20.7	21.1	21.4
医療職(1)	職員数	5	6	6	5	4
	平均給与月額	972,702	949,313	935,137	931,335	956,586
	平均年齢	57.0	56.0	57.0	56.4	55.3
	平均経験年数	33.9	33.0	34.0	33.4	32.1
医療職(2)	職員数	93	92	90	87	87
	平均給与月額	355,863	363,504	365,349	370,543	376,077
	平均年齢	42.0	42.9	43.1	44.1	44.5
	平均経験年数	18.9	19.7	19.6	21.0	21.6
医療職(3)	職員数	165	164	158	156	159
	平均給与月額	358,725	359,822	360,225	363,774	359,370
	平均年齢	42.9	43.2	43.0	43.2	42.8
	平均経験年数	20.3	20.6	20.3	20.5	20.1
消防職	職員数	904	911	909	907	909
	平均給与月額	354,120	353,503	355,175	357,037	360,623
	平均年齢	39.3	39.0	39.1	39.1	39.3
	平均経験年数	18.9	18.5	18.6	18.4	18.6
福祉職	職員数	626	610	585	591	572
	平均給与月額	304,675	309,267	313,458	318,980	326,935
	平均年齢	35.7	36.1	36.4	36.8	37.5
	平均経験年数	14.2	14.6	14.8	15.2	15.8

区分		年				
		令和2年	令和3年	令和4年	令和5年	令和6年
教育職(1)	職員数	190	206	214	218	236
	平均給与月額	418,957	425,648	421,181	416,887	412,156
	平均年齢	43.5	44.7	44.2	43.7	43.1
	平均経験年数	20.6	21.8	21.2	20.6	19.9
新潟県教育職員の例により適用される教育職給料表(-)	職員数	75	54	41	30	14
	平均給与月額	453,630	459,036	461,883	461,148	459,760
	平均年齢	50.2	50.7	50.3	49.8	50.2
	平均経験年数	27.2	27.5	27.3	27.0	27.4
教育職(2)	職員数	3,397	3,365	3,294	3,216	3,237
	平均給与月額	419,569	418,027	414,507	411,784	409,573
	平均年齢	46.0	45.8	45.3	44.7	44.8
	平均経験年数	22.9	22.9	22.4	21.9	22.0
計	職員数	8,605	8,535	8,349	8,228	8,256
	平均給与月額	380,173	381,105	381,282	381,121	381,564
	平均年齢	43.0	43.1	43.1	43.0	43.2
	平均経験年数	20.6	20.8	20.8	20.7	20.9

第9表 再任用職員の俸給表別、級別人員

その1 暫定再任用フルタイム勤務職員

(人)

俸給表	俸給表計	級									
		1	2	特2	3	4	5	6	7	8	9
一般俸給表	7		4		1	1			1		
医療職俸給表 (2)	2					2					
教育職俸給表 (1)	12		11			1					
教育職俸給表 (2)	108		103			5					
合計①	129										

(参考)

俸給表	俸給表計	級									
		1	2	特2	3	4	5	6	7	8	9
技能労務職俸給表	51		51								
企業 (市民病院) 一般俸給表	2		1		1						
企業 (市民病院) 医療職俸給表 (2)	3		3								
企業 (市民病院) 医療職俸給表 (3)	3		3								
合計②	59										

(注) 該当人員0の級は空欄とした。(その2、その3において同じ。)

総計 ①+②	188
--------	-----

その2 暫定再任用短時間勤務職員

(人)

俸給表	俸給表計	級									
		1	2	特2	3	4	5	6	7	8	9
一般俸給表	197		52		77	64	4				
医療職俸給表 (2)	1		1								
医療職俸給表 (3)	8		6			2					
消防職俸給表	23				19	4					
福祉職俸給表	15		11		1	3					
教育職俸給表 (1)	2		2								
教育職俸給表 (2)	62		62								
合計①	308										

(参考)

俸給表	俸給表計	級									
		1	2	特2	3	4	5	6	7	8	9
技能労務職俸給表	39		39								
企業 (市民病院) 医療職俸給表 (2)	1		1								
企業 (市民病院) 医療職俸給表 (3)	5		5								
企業 (水道) 一般俸給表	25		12		9	1		3			
企業 (水道) 技能労務職俸給表	1		1								
合計②	71										

総計 ①+②	379
--------	-----

その3 定年前再任用短時間勤務職員

(人)

俸給表	級										
	俸給表計	1	2	特2	3	4	5	6	7	8	9
一般俸給表	22		9		4	9					
医療職俸給表 (3)	1					1					
消防職俸給表	3				1	2					
教育職俸給表 (2)	3		3								
合計①	29										

(参考)

俸給表	級										
	俸給表計	1	2	特2	3	4	5	6	7	8	9
技能労務職俸給表	1		1								
合計②	1										

総計 ①+②	30
--------	----

## 第2 民間給与等

### 令和6年職種別民間給与実態調査の概要

#### 1 調査の目的と時期

この調査は、職員の給与を検討するため、令和6年4月現在における民間給与の実態を調査したものである。

#### 2 調査機関

本委員会、人事院及び新潟県人事委員会等

#### 3 調査の範囲

- (1) 調査対象事業所 公務を除く全産業の企業規模50人以上で、かつ、事業所規模50人以上の市内の民間事業所434事業所
- (2) 調査対象職種 76職種（行政職相当職種22職種、その他の職種54職種）

#### 4 調査対象の抽出

- (1) 標本事業所の抽出 上記3の(1)に記載した事業所を統計上の理論に従い、組織、規模、産業により10層に層化し、これらの層から98事業所を無作為に抽出し実地調査を行った。調査の完結した事業所は第10表のとおりである。
- (2) 従業員の抽出 初任給関係以外の調査職種については、これに該当する従業員が多数に上るときは、抽出した従業員について調査を行った。なお、臨時の従業員及び役員はすべて除外した。
- (3) 調査実人員 初任給関係77人（行政職に相当する調査実人員75人）、初任給関係以外の調査職種3,123人（行政職に相当する調査実人員2,841人）。

#### 5 集計

総計及び平均の算出に際しては、母集団に復元して行った。

第 10 表

## 産業別、企業規模別調査事業所数

産 業	企業規模			
	規模計	500 人以上	100 人以上 500 人未満	100 人未満
産 業 計	83 事業所	29 事業所	37 事業所	17 事業所
農 業、林 業、漁 業	0	0	0	0
鉱 業、建 設 業	8	3	3	2
製 造 業	30	5	18	7
電気・ガス・熱供給・水道業、 情報通信業、運輸業	17	9	6	2
卸 売 ・ 小 売 業	6	3	2	1
金融・保険業、不動産業	2	1	1	0
医療、福祉、教育、学習 支援業、サービス業	20	8	7	5

(注) 1 上記調査事業所のほか、規模不適により調査対象外であることが判明した事業所が 2 所、調査不能の事業所が 13 所あった。

2 「500 人以上」とは、企業規模 500 人以上で、かつ、事業所規模 50 人以上の事業所を、「100 人以上 500 人未満」とは、企業規模 100 人以上 500 人未満で、かつ、事業所規模 50 人以上の事業所を、「100 人未満」とは、企業規模 50 人以上 100 人未満で、かつ、事業所規模 50 人以上の事業所をいう。(以下の表について同じ。)

第 11 表

## 調査事業所における企業規模及び本・支店別構成

調査事業所の企業規模	調査事業所数		
	本 店	支 店	合 計
50 人～99 人	16	1	17
100 人～199 人	14	5	19
200 人～299 人	5	5	10
300 人～399 人	2	2	4
400 人～499 人	1	3	4
500 人～999 人	5	8	13
1,000 人～2,999 人	1	5	6
3,000 人以上	0	10	10
合 計	44	39	83

(注) 「本店」とは支店・工場等を有する事業所で、当該企業において本店、本社と呼ばれている事業所又は他に支店、工場等がなく企業が単一の事業所からなっている事業所を、「支店」とは本店以外の事業所をいう。

第12表

企業規模別、職種別、学歴別給与額等

1 事務・技術関係職種

(1) 規模計

職種名	調査 実人員	平均 年齢	令和6年4月分平均支給額			備考	対応級	
			きまって支給する 給与(A)	うち時間 外手当(B)	(A)-(B)			
事務・ 技術 関係 職種	支店長	6	54.7	820,787	870	819,917	構成員50人以上の支店 (社)の長 (取締役兼任者を除く。)	本表(2)規模500人 以上、(3)規模100 人以上500人未満 及び(4)規模100人 未満の対応級欄を 参照のこと。
	大学卒	4	56.0	881,765	1,177	880,588		
	短大卒	-	-	-	-	-		
	高校卒	2	51.5	668,618	104	668,514		
	中学卒	-	-	-	-	-		
	工場長	*	*	*	*	*	構成員50人以上の工場 の長 (取締役兼任者を除く。)	同上
	大学卒	-	-	-	-	-		
	短大卒	-	-	-	-	-		
	高校卒	*	*	*	*	*		
	事務部長	96	54.2	609,084	595	608,489	2課以上又は構成員20人 以上の部の長 職能資格等が上記部の 長と同等と認められる 部の長及び部長級専門 職 (取締役兼任者を除く。)	同上
	大学卒	68	53.6	640,800	743	640,057		
	短大卒	14	54.6	499,793	396	499,397		
高校卒	14	56.8	563,043	52	562,991			
中学卒	-	-	-	-	-			
技術部長	36	53.9	553,132	18	553,114	同上	同上	
大学卒	25	53.9	545,251	0	545,251			
短大卒	5	54.7	583,633	135	583,498			
高校卒	6	53.2	560,918	0	560,918			
事務部次長	65	52.7	582,330	0	582,330	前記部長に事故等のあ るときの職務代行者 職能資格等が上記部の 次長と同等と認められ る部の次長及び部次長 級専門職 中間職(部長-課長間)	同上	
大学卒	54	52.3	591,229	0	591,229			
短大卒	3	49.8	523,181	0	523,181			
高校卒	8	56.4	548,467	0	548,467			
中学卒	-	-	-	-	-			
技術部次長	53	52.1	586,390	12,032	574,358	同上	同上	
大学卒	33	51.1	598,070	3,454	594,616			
短大卒	10	53.0	646,919	49,975	596,944			
高校卒	9	54.3	499,712	1,100	498,612			
中学卒	*	*	*	*	*			
事務課長	182	49.5	516,926	7,937	508,989	2係以上又は構成員10人 以上の課の長 職能資格等が上記課の 長と同等と認められる 課の長及び課長級専門 職	同上	
大学卒	100	48.6	544,535	8,649	535,886			
短大卒	33	50.9	484,371	15,007	469,364			
高校卒	48	50.8	480,025	1,728	478,297			
中学卒	*	*	*	*	*			
技術課長	138	50.8	527,982	13,570	514,412	同上	同上	
大学卒	66	48.8	535,348	5,912	529,436			
短大卒	26	50.9	507,977	16,149	491,828			
高校卒	46	53.6	528,842	23,345	505,497			
中学卒	-	-	-	-	-			

(注) 「\*」は、調査実人員が1人の場合である。(以下第12表1の各表において同じ。)  
「中間職(部長-課長間)」とは、部長と課長の両方がいる場合で、役職、職能資格又は給与上の等級(格付)から職責が部長と課長の間に位置付けられる者をいう。(以下(2)から(4)において同じ。)



職 種 名	調 査 実人員	平 均 年 齢	令和6年4月分平均支給額			備 考	対 応 級	
			きまって支給する		(A)-(B)			
			給与(A)	うち時間 外手当(B)				
	人	歳	円	円	円			
事務 ・ 技 術 関 係 職 種	事務課長代理	89	47.0	458,496	34,678	423,818	前記課長に事故等のあるときの職務代行者 課長に直属し部下に係長等の役職者を有する者 課長に直属し部下4人以上を有する者 職能資格等が上記課長代理と同等と認められる課長代理及び課長代理級専門職 中間職(課長-係長間)	本表(2)規模500人以上、(3)規模100人以上500人未満及び(4)規模100人未満の対応級欄を参照のこと。
	大学卒	62	46.4	467,816	38,032	429,784		
	短大卒	14	48.4	420,689	27,682	393,007		
	高校卒	13	48.8	451,565	24,009	427,556		
	中学卒	-	-	-	-	-		
	技術課長代理	90	45.5	477,860	68,742	409,118	同 上	同 上
	大学卒	68	44.5	474,886	64,823	410,063		
	短大卒	9	46.6	440,087	59,370	380,717		
	高校卒	13	50.6	523,455	98,853	424,602		
	中学卒	-	-	-	-	-		
	事務係長	274	44.8	407,086	35,280	371,806	係長及び係長級専門職	同 上
	大学卒	135	41.5	393,487	20,111	373,376		
	短大卒	59	47.4	418,438	44,548	373,890		
	高校卒	79	49.1	425,382	57,439	367,943		
	中学卒	*	*	*	*	*		
	技術係長	199	46.8	475,228	69,017	406,211	同 上	同 上
	大学卒	87	43.6	420,730	68,374	352,356		
	短大卒	31	46.5	402,425	40,991	361,434		
	高校卒	81	50.2	557,838	79,796	478,042		
	中学卒	-	-	-	-	-		
事務主任	209	41.7	331,646	32,554	299,092	係長等のいる事業所における主任 係長等のいない事業所における主任のうち、課長代理以上に直属し、部下を有する者 係長等のいない事業所において、職能資格等が上記主任と同等と認められる主任 中間職(係長-係員間)	同 上	
大学卒	105	38.1	323,290	30,531	292,759			
短大卒	47	45.2	327,945	30,655	297,290			
高校卒	55	45.8	353,934	37,316	316,618			
中学卒	2	41.2	279,100	59,562	219,538			
技術主任	220	47.1	544,517	101,453	443,064	同 上	同 上	
大学卒	68	42.5	401,874	64,382	337,492			
短大卒	34	46.5	385,827	56,036	329,791			
高校卒	118	48.7	613,485	119,987	493,498			
中学卒	-	-	-	-	-			
事務係員	685	38.8	299,998	23,392	276,606	同 上	同 上	
大学卒	297	35.0	312,200	27,762	284,438			
短大卒	176	40.6	276,597	18,777	257,820			
高校卒	209	42.9	301,917	20,836	281,081			
中学卒	3	46.1	268,931	13,900	255,031			
技術係員	498	33.0	327,010	48,700	278,310	同 上	同 上	
大学卒	266	31.7	327,651	46,872	280,779			
短大卒	60	33.3	317,659	50,579	267,080			
高校卒	172	35.0	329,116	51,156	277,960			
中学卒	-	-	-	-	-			

(注) 「中間職(課長-係長間)」とは、課長と係長の両方がいる場合で、役職、職能資格又は給与上の等級(格付)から職責が課長と係長の間位置付けられる者をいう。(以下(2)から(4)において同じ。)  
「中間職(係長-係員間)」とは、係長と係員の両方がいる場合で、役職、職能資格又は給与上の等級(格付)から職責が係長と係員の間位置付けられる者をいう。(以下(2)から(4)において同じ。)

(2) 規模500人以上

職 種 名	調 査 実人員	平 均 年 齢	令和6年4月分平均支給額			備 考	対 応 級	
			きまって支給する		(A)-(B)			
			給与(A)	うち時間 外手当(B)				
	人	歳	円	円	円			
事 務 ・ 技 術 関 係 職 種	支 店 長	5	56.4	885,011	1,045	883,966	構成員50人以上の支店 (社)の長 (取締役兼任者を除く。)	一般俸給表 9級
	大 学 卒	4	56.0	881,765	1,177	880,588		
	短 大 卒	-	-	-	-	-		
	高 校 卒	*	*	*	*	*		
	中 学 卒	-	-	-	-	-		
	工 場 長	*	*	*	*	*	構成員50人以上の工場の 長 (取締役兼任者を除く。)	同 上
	大 学 卒	-	-	-	-	-		
	短 大 卒	-	-	-	-	-		
	高 校 卒	*	*	*	*	*		
	中 学 卒	-	-	-	-	-		
	事 務 部 長	52	55.2	670,526	14	670,512	2課以上又は構成員20人 以上の部の長 職能資格等が上記部の長 と同等と認められる部の 長及び部長級専門職 (取締役兼任者を除く。)	同 上
	大 学 卒	42	54.3	688,693	0	688,693		
短 大 卒	3	59.1	609,149	0	609,149			
高 校 卒	7	58.9	582,773	103	582,670			
中 学 卒	-	-	-	-	-			
技 術 部 長	8	54.1	687,002	85	686,917	同 上	同 上	
大 学 卒	5	54.7	698,732	0	698,732			
短 大 卒	3	53.2	667,452	227	667,225			
高 校 卒	-	-	-	-	-			
中 学 卒	-	-	-	-	-			
事 務 部 次 長	44	52.3	604,599	0	604,599	前記部長に事故等のある ときの職務代行者 職能資格等が上記部の次 長と同等と認められる部 の次長及び部次長級専門 職 中間職(部長-課長間)	同 上	
大 学 卒	38	51.9	614,575	0	614,575			
短 大 卒	*	*	*	*	*			
高 校 卒	5	56.1	550,275	0	550,275			
中 学 卒	-	-	-	-	-			
技 術 部 次 長	25	53.3	716,941	6,699	710,242	同 上	同 上	
大 学 卒	19	52.3	718,999	5,573	713,426			
短 大 卒	4	55.3	747,176	12,655	734,521			
高 校 卒	2	59.0	636,926	5,483	631,443			
中 学 卒	-	-	-	-	-			
事 務 課 長	97	49.0	598,598	5,142	593,456	2係以上又は構成員10人 以上の課の長 職能資格等が上記課の長 と同等と認められる課の 長及び課長級専門職	一般俸給表 7級、8級	
大 学 卒	65	48.3	591,695	2,228	589,467			
短 大 卒	14	50.6	562,732	24,422	538,310			
高 校 卒	18	50.9	656,507	3,089	653,418			
中 学 卒	-	-	-	-	-			
技 術 課 長	59	50.1	608,536	23,397	585,139	同 上	同 上	
大 学 卒	27	47.6	625,001	11,993	613,008			
短 大 卒	10	49.1	606,334	23,669	582,665			
高 校 卒	22	54.1	587,378	38,685	548,693			
中 学 卒	-	-	-	-	-			

職 種 名	調 査 実人員	平 均 年 齢	令和6年4月分平均支給額			備 考	対 応 級	
			きまって支給する		(A)-(B)			
			給与(A)	うち時間 外手当(B)				
	人	歳	円	円	円			
事 務 ・ 技 術 関 係 職 種	事務課長代理	44	49.1	459,983	14,080	445,903	前記課長に事故等のあるときの職務代行者 課長に直属し部下に係長等の役職者を有する者 課長に直属し部下4人以上を有する者 職能資格等が上記課長代理と同等と認められる課長代理及び課長代理級専門職 中間職(課長-係長間)	一般俸給表 5級、6級
	大学卒	33	49.3	462,795	13,561	449,234		
	短大卒	5	46.5	390,907	11,670	379,237		
	高校卒	6	50.5	515,958	21,133	494,825		
	中学卒	-	-	-	-	-		
	技術課長代理	18	45.2	518,011	112,775	405,236	同 上	同 上
	大学卒	12	44.4	494,701	86,958	407,743		
	短大卒	*	*	*	*	*		
	高校卒	5	48.5	596,431	185,610	410,821		
	中学卒	-	-	-	-	-		
	事務係長	153	44.3	444,681	35,440	409,241	係長及び係長級専門職	一般俸給表 3級、4級
	大学卒	78	41.9	415,630	10,138	405,492		
	短大卒	30	46.0	474,047	56,190	417,857		
	高校卒	45	48.0	482,622	71,930	410,692		
	中学卒	-	-	-	-	-		
	技術係長	64	51.0	601,564	85,306	516,258	同 上	同 上
	大学卒	9	45.5	535,927	82,724	453,203		
	短大卒	3	47.8	525,147	28,193	496,954		
	高校卒	52	52.0	616,331	89,391	526,940		
	中学卒	-	-	-	-	-		
事務主任	121	40.2	354,214	35,857	318,357	係長等のいる事業所における主任 係長等のいない事業所における主任のうち、課長代理以上に直属し、部下を有する者 係長等のいない事業所において、職能資格等が上記主任と同等と認められる主任 中間職(係長-係員間)	一般俸給表 2級(一部は3級、4級)	
大学卒	73	37.2	326,034	29,504	296,530			
短大卒	27	43.7	365,766	36,982	328,784			
高校卒	21	46.3	444,018	58,131	385,887			
中学卒	-	-	-	-	-			
技術主任	110	49.0	633,506	125,663	507,843	同 上	同 上	
大学卒	24	42.0	489,642	88,712	400,930			
短大卒	3	50.5	609,631	116,960	492,671			
高校卒	83	49.8	652,243	130,531	521,712			
中学卒	-	-	-	-	-			
事務係員	261	38.8	319,303	27,500	291,803	同 上	一般俸給表 1級	
大学卒	127	34.9	314,311	26,239	288,072			
短大卒	58	42.0	307,045	24,531	282,514			
高校卒	76	43.7	339,422	32,475	306,947			
中学卒	-	-	-	-	-			
技術係員	154	32.7	363,761	64,935	298,826	同 上	同 上	
大学卒	55	33.4	375,955	69,385	306,570			
短大卒	23	30.1	337,843	56,047	281,796			
高校卒	76	32.9	361,934	64,091	297,843			
中学卒	-	-	-	-	-			

## (3) 規模100人以上500人未満

職 種 名	調 査 実人員	平 均 年 齢	令和6年4月分平均支給額			備 考	対 応 級
			きまって支給する		(A)-(B)		
			給与(A)	うち時間 外手当			
支 店 長	*	*	円 *	円 *	円 *	構成員50人以上の支店 (社)の長 (取締役兼任者を除く。)	一般俸給表 7級、8級
大 学 卒	-	-	-	-	-		
短 大 卒	-	-	-	-	-		
高 校 卒	*	*	*	*	*		
中 学 卒	-	-	-	-	-		
工 場 長	-	-	-	-	-	構成員50人以上の工場の 長 (取締役兼任者を除く。)	同 上
大 学 卒	-	-	-	-	-		
短 大 卒	-	-	-	-	-		
高 校 卒	-	-	-	-	-		
中 学 卒	-	-	-	-	-		
事 務 部 長	39	53.4	558,032	1,272	556,760	2課以上又は構成員20人 以上の部の長 職能資格等が上記部の長 と同等と認められる部の 長及び部長級専門職 (取締役兼任者を除く。)	同 上
大 学 卒	24	52.6	581,478	2,042	579,436		
短 大 卒	8	54.7	500,101	0	500,101		
高 校 卒	7	54.7	542,813	0	542,813		
中 学 卒	-	-	-	-	-		
技 術 部 長	23	53.6	522,983	0	522,983	同 上	同 上
大 学 卒	17	53.3	510,092	0	510,092		
短 大 卒	2	57.0	460,000	0	460,000		
高 校 卒	4	53.1	607,240	0	607,240		
中 学 卒	-	-	-	-	-		
事 務 部 次 長	21	53.5	539,705	0	539,705	前記部長に事故等のある ときの職務代行者 職能資格等が上記部の次 長と同等と認められる部 の次長及び部次長級専門 職 中間職(部長-課長間)	同 上
大 学 卒	16	53.2	541,179	0	541,179		
短 大 卒	2	50.8	519,640	0	519,640		
高 校 卒	3	56.8	545,447	0	545,447		
中 学 卒	-	-	-	-	-		
技 術 部 次 長	21	50.1	488,027	22,738	465,289	同 上	同 上
大 学 卒	13	48.7	433,230	735	432,495		
短 大 卒	4	51.0	649,046	111,468	537,578		
高 校 卒	4	53.5	492,308	0	492,308		
中 学 卒	-	-	-	-	-		
事 務 課 長	67	50.7	429,357	1,009	428,348	2係以上又は構成員10人 以上の課の長 職能資格等が上記課の長 と同等と認められる課の 長及び課長級専門職	一般俸給表 5級、6級
大 学 卒	26	50.1	469,979	1,236	468,743		
短 大 卒	15	51.8	430,249	192	430,057		
高 校 卒	25	50.7	388,368	1,293	387,075		
中 学 卒	*	*	*	*	*		
技 術 課 長	72	51.5	458,551	320	458,231	同 上	同 上
大 学 卒	38	50.0	457,487	491	456,996		
短 大 卒	13	52.9	430,020	212	429,808		
高 校 卒	21	53.4	477,913	76	477,837		
中 学 卒	-	-	-	-	-		

職 種 名	調 査 実人員	平 均 年 齢	令和6年4月分平均支給額			備 考	対 応 級	
			きまって支給する		(A)-(B)			
			給与(A)	うち時間 外手当				
	人	歳	円	円	円			
事 務 ・ 技 術 関 係 職 種	事務課長代理	43	45.3	460,930	58,358	402,572	前記課長に事故等のあるときの職務代行者 課長に直属し部下に係長等の役職者を有する者 課長に直属し部下4人以上を有する者 職能資格等が上記課長代理と同等と認められる課長代理及び課長代理級専門職 中間職(課長-係長間)	一般俸給表 4級
	大学卒	29	42.8	474,181	69,046	405,135		
	短大卒	8	50.0	447,145	41,876	405,269		
	高校卒	6	51.7	413,941	27,698	386,243		
	中学卒	-	-	-	-	-		
	技術課長代理	71	45.5	469,557	58,153	411,404	同 上	同 上
	大学卒	56	44.6	470,969	60,446	410,523		
	短大卒	7	46.8	445,142	49,403	395,739		
	高校卒	8	51.8	480,905	48,268	432,637		
	中学卒	-	-	-	-	-		
	事務係長	92	44.9	356,588	35,480	321,108	係長及び係長級専門職	一般俸給表 3級
	大学卒	45	39.5	367,557	42,659	324,898		
	短大卒	20	50.1	359,794	27,705	332,089		
	高校卒	27	50.6	335,312	28,766	306,546		
	中学卒	-	-	-	-	-		
	技術係長	120	45.6	409,289	62,083	347,206	同 上	同 上
	大学卒	72	44.1	410,225	66,225	344,000		
	短大卒	23	48.2	396,370	48,744	347,626		
	高校卒	25	48.2	420,382	61,648	358,734		
	中学卒	-	-	-	-	-		
事務主任	49	43.5	308,811	29,886	278,925	係長等のいる事業所における主任 係長等のいない事業所における主任のうち、課長代理以上に直属し、部下を有する者 係長等のいない事業所において、職能資格等が上記主任と同等と認められる主任 中間職(係長-係員間)	一般俸給表 2級(一部は3級)	
大学卒	20	40.5	318,337	33,536	284,801			
短大卒	7	45.4	293,398	30,550	262,848			
高校卒	21	46.1	305,676	21,363	284,313			
中学卒	*	*	*	*	*			
技術主任	95	44.5	352,608	49,657	302,951	同 上	同 上	
大学卒	41	43.2	355,481	49,666	305,815			
短大卒	24	48.6	346,512	46,334	300,178			
高校卒	30	43.2	352,912	52,801	300,111			
中学卒	-	-	-	-	-			
事務係員	338	39.6	286,204	19,227	266,977	同 上	一般俸給表 1級	
大学卒	135	35.3	299,028	26,683	272,345			
短大卒	97	39.6	265,017	15,259	249,758			
高校卒	104	44.9	289,457	13,683	275,774			
中学卒	2	54.0	265,205	1,015	264,190			
技術係員	294	32.8	316,144	43,280	272,864	同 上	同 上	
大学卒	198	31.0	317,085	41,589	275,496			
短大卒	26	37.0	313,738	48,590	265,148			
高校卒	70	36.6	314,080	46,646	267,434			
中学卒	-	-	-	-	-			

## (4) 規模100人未満

職 種 名	調 査 実人員	平 均 年 齢	令和6年4月分平均支給額			備 考	対 応 級	
			きまって支給する		(A)-(B)			
			給与(A)	うち時間 外手当(B)				
	人	歳	円	円	円			
事 務 ・ 技 術 関 係 職 種	支 店 長	-	-	-	-	-	構成員50人以上の支店 (社)の長 (取締役兼任者を除く。)	一般俸給表 6級、7級
	大 学 卒	-	-	-	-	-		
	短 大 卒	-	-	-	-	-		
	高 校 卒	-	-	-	-	-		
	中 学 卒	-	-	-	-	-		
	工 場 長	-	-	-	-	-	構成員50人以上の工場の 長 (取締役兼任者を除く。)	同 上
	大 学 卒	-	-	-	-	-		
	短 大 卒	-	-	-	-	-		
	高 校 卒	-	-	-	-	-		
	中 学 卒	-	-	-	-	-		
	事 務 部 長	5	50.9	412,933	1,133	411,800	2課以上又は構成員20人 以上の部の長 職能資格等が上記部の長 と同等と認められる部の 長及び部長級専門職 (取締役兼任者を除く。)	同 上
	大 学 卒	2	50.5	404,413	413	404,000		
短 大 卒	3	51.2	418,613	1,613	417,000			
高 校 卒	-	-	-	-	-			
中 学 卒	-	-	-	-	-			
技 術 部 長	5	54.7	493,722	0	493,722	同 上	同 上	
大 学 卒	3	55.5	502,147	0	502,147			
短 大 卒	-	-	-	-	-			
高 校 卒	2	53.5	481,085	0	481,085			
中 学 卒	-	-	-	-	-			
事 務 部 次 長	-	-	-	-	-	前記部長に事故等のあ るときの職務代行者 職能資格等が上記部の次 長と同等と認められる部 の次長及び部次長級専門 職 中間職(部長-課長間)	同 上	
大 学 卒	-	-	-	-	-			
短 大 卒	-	-	-	-	-			
高 校 卒	-	-	-	-	-			
中 学 卒	-	-	-	-	-			
技 術 部 次 長	7	53.6	456,604	0	456,604	同 上	同 上	
大 学 卒	*	*	*	*	*			
短 大 卒	2	53.0	477,626	0	477,626			
高 校 卒	3	52.8	433,053	0	433,053			
中 学 卒	*	*	*	*	*			
事 務 課 長	18	48.2	429,771	42,997	386,774	2係以上又は構成員10人 以上の課の長 職能資格等が上記課の長 と同等と認められる課の 長及び課長級専門職	一般俸給表 5級	
大 学 卒	9	46.5	429,913	69,017	360,896			
短 大 卒	4	48.5	456,994	38,201	418,793			
高 校 卒	5	51.1	407,735	0	407,735			
中 学 卒	-	-	-	-	-			
技 術 課 長	7	50.2	428,877	43,625	385,252	同 上	同 上	
大 学 卒	*	*	*	*	*			
短 大 卒	3	50.2	435,438	47,292	388,146			
高 校 卒	3	51.8	413,490	52,817	360,673			
中 学 卒	-	-	-	-	-			

職 種 名	調 査 実人員	平 均 年 齢	令和6年4月分平均支給額			備 考	対 応 級
			きまって支給する		(A)-(B)		
			給与(A)	うち時間 外手当(B)			
	人	歳	円	円	円		
事務課長代理	2	36.0	380,156	8,018	372,138	前記課長に事故等のあるときの職務代行者 課長に直属し部下に係長等の役職者を有する者 課長に直属し部下4人以上を有する者 職能資格等が上記課長代理と同等と認められる課長代理及び課長代理級専門職 中間職(課長-係長間)	一般俸給表 4級
大学卒	-	-	-	-	-		
短大卒	*	*	*	*	*		
高校卒	*	*	*	*	*		
中学卒	-	-	-	-	-		
技術課長代理	*	*	*	*	*	同 上	同 上
大学卒	-	-	-	-	-		
短大卒	*	*	*	*	*		
高校卒	-	-	-	-	-		
中学卒	-	-	-	-	-		
事務係長	29	47.6	333,202	33,820	299,382	係長及び係長級専門職	一般俸給表 3級
大学卒	12	44.9	315,363	19,087	296,276		
短大卒	9	47.4	334,672	35,595	299,077		
高校卒	7	51.2	363,868	61,288	302,580		
中学卒	*	*	*	*	*		
技術係長	15	34.8	336,731	38,193	298,538	同 上	同 上
大学卒	6	35.2	367,197	72,791	294,406		
短大卒	5	37.1	325,009	15,067	309,942		
高校卒	4	31.3	305,686	15,206	290,480		
中学卒	-	-	-	-	-		
事務主任	39	44.4	288,648	25,544	263,104	係長等のいる事業所における主任 係長等のいない事業所における主任のうち、課長代理以上に直属し、部下を有する者 係長等のいない事業所において、職能資格等が上記主任と同等と認められる主任 中間職(係長-係員間)	一般俸給表 2級(一部は3級)
大学卒	12	39.9	313,930	32,429	281,501		
短大卒	13	48.2	268,650	18,039	250,611		
高校卒	13	44.8	287,447	28,429	259,018		
中学卒	*	*	*	*	*		
技術主任	15	32.9	335,282	41,844	293,438	同 上	同 上
大学卒	3	35.8	356,202	81,619	274,583		
短大卒	7	36.6	372,954	49,094	323,860		
高校卒	5	25.9	269,990	7,830	262,160		
中学卒	-	-	-	-	-		
事務係員	86	35.7	286,550	25,051	261,499	同 上	一般俸給表 1級
大学卒	35	34.3	350,625	38,063	312,562		
短大卒	21	40.5	234,398	16,467	217,931		
高校卒	29	34.0	247,352	15,120	232,232		
中学卒	*	*	*	*	*		
技術係員	50	35.4	271,922	28,435	243,487	同 上	同 上
大学卒	13	34.8	269,087	25,876	243,211		
短大卒	11	32.2	280,137	42,614	237,523		
高校卒	26	37.1	269,915	23,809	246,106		
中学卒	-	-	-	-	-		

2 その他の職種（規模計）

職種名	調査 実人員	平 均 年 齢	令和6年4月分平均支給額			備 考
			きまって支給する		(A)-(B)	
			給与(A)	うち時間 外手当(B)		
技能・労務関係職種						
電話交換手	-	-	-	-	-	見習、外国語の電話交換手を除く。 業務委託契約等に基づき、他の事業所において業務に従事している者を除く。
自家用乗用自動車運転	*	*	*	*	*	
守衛	-	-	-	-	-	
用務員	*	*	*	*	*	
教育関係職種						
大学学長	-	-	-	-	-	
大学副学長	-	-	-	-	-	
大学学部長	-	-	-	-	-	
大学教授	-	-	-	-	-	
大学准教授	-	-	-	-	-	
大学講師	-	-	-	-	-	
大学助教	-	-	-	-	-	
高等学校校長	-	-	-	-	-	
高等学校教頭	3	53.5	594,160	0	594,160	
高等学校教諭	40	40.0	428,648	4,877	423,771	
研究関係職種						
研究所長	-	-	-	-	-	構成員50人以上の所の長（取締役兼任者を除く。） 2室（係）以上又は構成員7人以上の部（課）の長 構成員3人以上の室（係）の長 下記研究員より上位の者（研究所長の職名を有する者、上記研究部（課）長及び研究室（係）長を除く。）
研究部（課）長	15	54.8	861,980	0	861,980	
研究室（係）長	15	46.4	629,704	4,340	625,364	
主任研究員	21	42.1	501,175	52,788	448,387	
研究員	-	-	-	-	-	
研究補助員	-	-	-	-	-	
医療関係職種						
病院長	-	-	-	-	-	部下に医師又は歯科医師5人以上 上記病院長に事故等のあるときの職務代行者
副院長	-	-	-	-	-	
医科長	*	*	*	*	*	部下に医師又は歯科医師1人以上
医科医師	18	48.6	1,055,644	170,208	885,436	
歯科医師	-	-	-	-	-	部下に薬剤師2人以上
薬局長	*	*	*	*	*	
薬剤師	11	42.8	395,728	11,109	384,619	
診療放射線技師	10	47.4	389,440	38,708	350,732	
臨床検査技師	16	40.6	341,875	40,116	301,759	
栄養士	6	33.5	262,608	9,434	253,174	
理学療法士	17	31.5	279,476	8,699	270,777	
作業療法士	23	36.5	288,990	6,183	282,807	
総看護師長	*	*	*	*	*	部下に看護師長5人以上 部下に看護師又は准看護師5人以上
看護師長	15	51.6	490,454	28,838	461,616	
看護師	60	37.9	370,543	51,061	319,482	
准看護師	4	46.3	342,081	32,625	309,456	

（注）「\*」は、調査実人員が2人以下の場合である。



第13表

## 民間における職種別、学歴別初任給

職 種	学 歴	初 任 給 額	
新卒事務員・技術者計	大 学 卒	203,969	
	短 大 卒	189,716	
	高 校 卒	179,371	
	新卒事務員	大 学 卒	201,571
		短 大 卒	174,716
		高 校 卒	173,470
	新卒技術者	大 学 卒	207,704
		短 大 卒	213,645
		高 校 卒	185,329

(注) 金額は、きまって支給する給与から時間外手当、家族手当、通勤手当等特定の者にのみ支給される給与を除き、公務員の地域手当に相当する額を含むものであり、採用のある事業所について平均したものである。

備 考 市職員の場合、学歴別初任給額は大学卒 203,425 円、短大卒 183,958 円、高校卒 170,156 円である。

第14表

## 民間における初任給の改定状況

学歴 \ 項目	採用あり	初任給の改定状況			採用なし
		増額	据置	減額	
	%	%	%	%	%
大 学 卒	54.4	(65.2)	(34.8)	(0.0)	45.6
高 校 卒	32.7	(78.2)	(21.8)	(0.0)	67.3

(注) 1 採用の有無は、企業全体として見た場合の採用状況について集計したものである。

2 ( )内は、採用がある事業所を100とした割合である。

第 15 表

## 民間における家族手当の支給状況

支 給 の 有 無		事業所割合
家族手当制度がある		79.1%
配偶者に家族手当を支給する		(82.2%)
子に家族手当を支給する		(97.1%)
家族手当制度がない		20.9%
扶養家族の 構成別 支給月額	配 偶 者	10,806 円
	配偶者と子 1 人	17,585 円
	配偶者と子 2 人	23,679 円
	子 1 人	7,578 円
	子 2 人	15,155 円
	子 3 人	23,180 円

(注) 1 ( ) 内は、家族手当制度がある事業所を 100 とした割合である。

2 配偶者にかかる支給月額は、配偶者に家族手当を支給し、その支給につき配偶者の収入による制限がある事業所について算出した。

3 子のみにかかる支給月額は、配偶者に家族手当を支給せず、子に家族手当を支給する事業所について算出した。

備考 市職員の場合、扶養手当の現行支給月額は、子については 10,000 円、子以外の扶養親族については、1 人につき 6,500 円である。なお、満 16 歳の年度初めから満 22 歳の年度末までの子がいる場合は、当該子 1 人につき 5,000 円が加算される。

第16表

## 民間における特別給の支給状況

項 目	区 分		事務・技術等従業員
	平均所定内給与月額	下半期 (A1)	
特別給の支給額	下半期 (B1)	上半期 (B2)	794,091 円 883,290 円
特別給の支給割合	下半期 (B1/A1)	上半期 (B2/A2)	2.22 月分 2.38 月分
年 間 の 平 均			4.60 月分

(注) 下半期とは令和5年8月から令和6年1月まで、上半期とは同年2月から7月までの期間をいう。

備 考 市職員の場合、現行の年間支給月数は、平均で4.50月である。

第17表

## 民間における冬季賞与の考課査定分の配分状況

係 員		課 長 級		部 長 級	
一定率(額)分	考課査定分	一定率(額)分	考課査定分	一定率(額)分	考課査定分
%	%	%	%	%	%
57.6	42.4	55.7	44.3	55.2	44.8

第 18 表

民間における通勤手当の支給状況

その 1 在来線を利用する通勤者に対する通勤手当の支給状況

在来線の 通勤手当を 支給する					在来線の 通勤手当を 支給しない
	全額支給	非課税限度額 (月 15 万円) 以上	非課税限度額 (月 15 万円) 未満	その他	
92.8%	(54.7%)	(5.1%)	(40.2%)	(0%)	7.2%

(注) ( ) 内は、在来線の通勤手当を支給する事業所を 100 とした割合である。

その 2 新幹線又は在来線の特急を利用する遠距離通勤者に対する特急料金を含む  
通勤手当の支給状況

特急料金 を含む 通勤手当を 支給する					特急料金 を含む 通勤手当を 支給しない
	全額支給	非課税限度額 (月 15 万円) 以上	非課税限度額 (月 15 万円) 未満	その他	
69.4%	(55.0%)	(17.1%)	(27.9%)	(0%)	30.6%

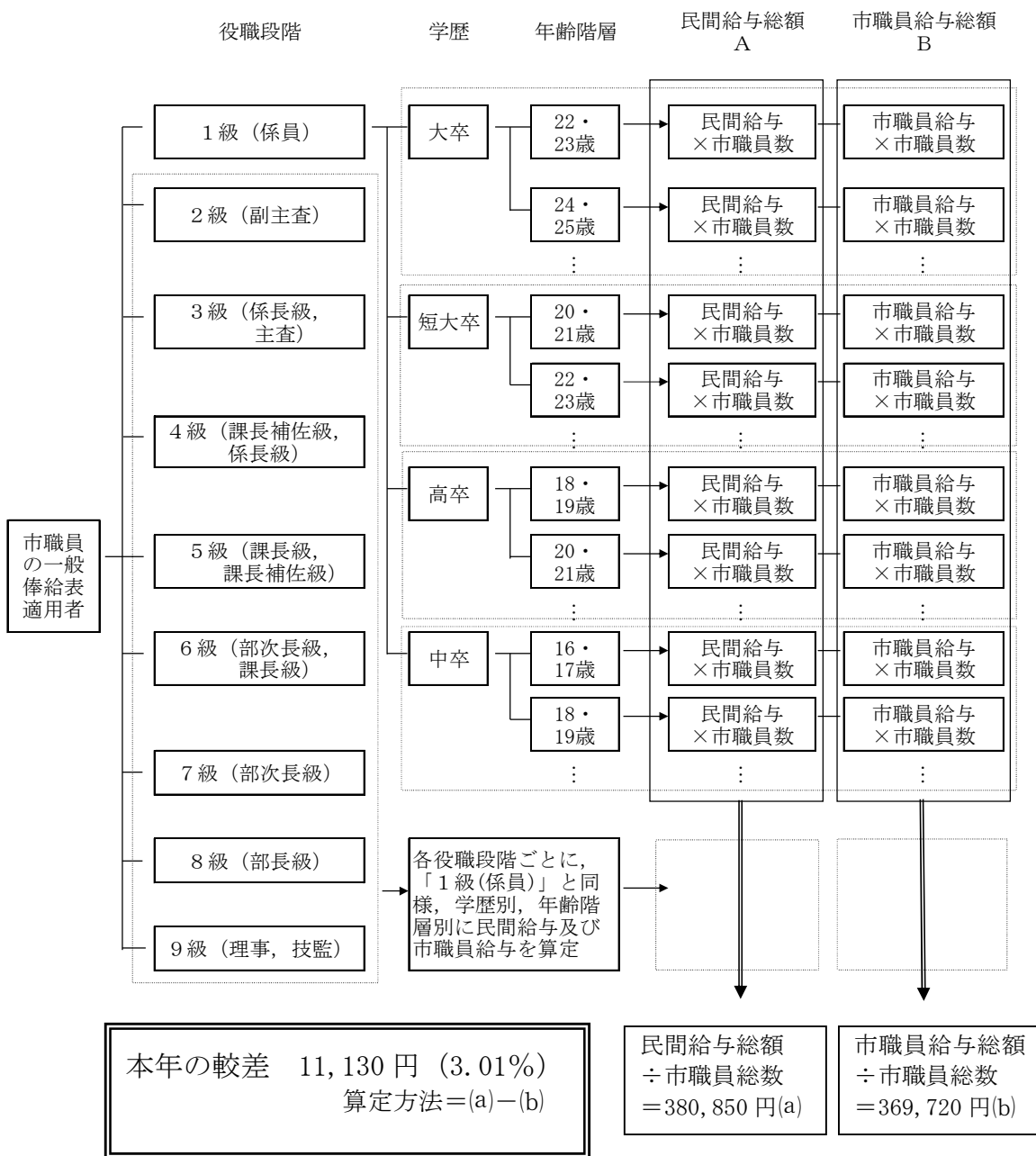
(注) 1 新幹線又は在来線の特急を利用する遠距離通勤者がいる事業所を 100 とした割合である。

2 ( ) 内は、特急料金を含む通勤手当を支給する事業所を 100 とした割合である。

### 第3 月例給の比較方法

職員給与と民間給与の比較方法（ラスパイレス方式）は、個々の市職員に民間の給与額を支給したとすればこれに要する支給総額（A）が現に支払っている支給総額（B）に比べてどの程度の差があるかを算出したものである。

具体的には、以下のとおり、役職段階、学歴、年齢階層別の市職員の平均給与と、これと条件を同じくする民間の平均給与のそれぞれに市職員数を乗じた総額を算出し、両者の水準を比較した。



第 19 表

比較における役職段階の対応関係

一般俸給表適用職員		民間従業員		
職務の級	主な役職	企業規模 500 人以上の事業所	企業規模 100 人以上 500 人未満の事業所	企業規模 100 人未満の事業所
9 級	理事、技監	支店長、工場長、部長、部次長	支店長、工場長、部長、部次長	支店長、工場長、部長、部次長
8 級	部長級	課 長		
7 級	部次長級	課長代理	課 長	課 長
6 級	部次長級、課長級			
5 級	課長級、課長補佐級	係 長	課長代理	課長代理
4 級	課長補佐級、係長級			
3 級	係長級、主査	主 任	主 任	主 任
2 級	副主査			
1 級	係 員	係 員	係 員	係 員

第 20 表

公民比較における比較給与の種目

民間給与	市職員給与
きまって支給する給与	
基本給	俸給月額
資格手当	俸給の調整額
家族手当	扶養手当
管理職手当	管理職手当
地域手当	地域手当
住宅手当	住居手当
単身赴任手当	単身赴任手当（基礎額）
その他月毎に支給されるすべての給与	初任給調整手当

(注) 民間給与においては、きまって支給する給与から通勤手当及び時間外勤務手当等勤務実績に対して支払われる手当を除く。

## 第4 生計費

### 1 令和6年4月の標準生計費算定方法

市民一般の標準的な生活の水準を求めるため、「家計調査」（総務省）等に基づき、標準生計費を次の方法により費目別、世帯人員別に算定した。

### 2 標準生計費の費目

標準生計費は、次の費目に分類して算定しているが、各費目の内容は、それぞれ次に掲げる家計調査等の大分類項目に対応する。

食料費・・・食料

住居関係費・・・住居、光熱・水道、家具・家事用品

被服・履物費・・・被服及び履物

雑費Ⅰ・・・保健医療、交通・通信、教育、教養娯楽

雑費Ⅱ・・・その他の消費支出（諸雑費、こづかい(使途不明)、交際費、仕送り金)

### 3 費目別、世帯人員別標準生計費の算定

1人世帯については、全国の標準生計費に、全国の費目別平均支出金額に対する新潟市における費目別平均支出金額の比率を乗じて算定した。

2人～5人世帯については、家計調査における勤労者世帯の令和6年4月の費目別平均支出金額（日数を365/12日に、世帯人員を4人に調整したもの）に、費目別、世帯人員別生計費換算乗数を乗じて算定した。

第21表

新潟市における費目別、世帯人員別標準生計費

(令和6年4月)

世帯人員 費目	世帯人員				
	1人	2人	3人	4人	5人
食料費	円 35,460	円 45,080	円 58,590	円 72,100	円 85,620
住居関係費	37,520	42,050	38,760	35,480	32,190
被服・履物費	6,460	6,040	9,220	12,400	15,570
雑費Ⅰ	19,970	27,390	41,970	56,560	71,150
雑費Ⅱ	18,380	33,130	41,640	50,150	58,670
計	117,790	153,690	190,180	226,690	263,200