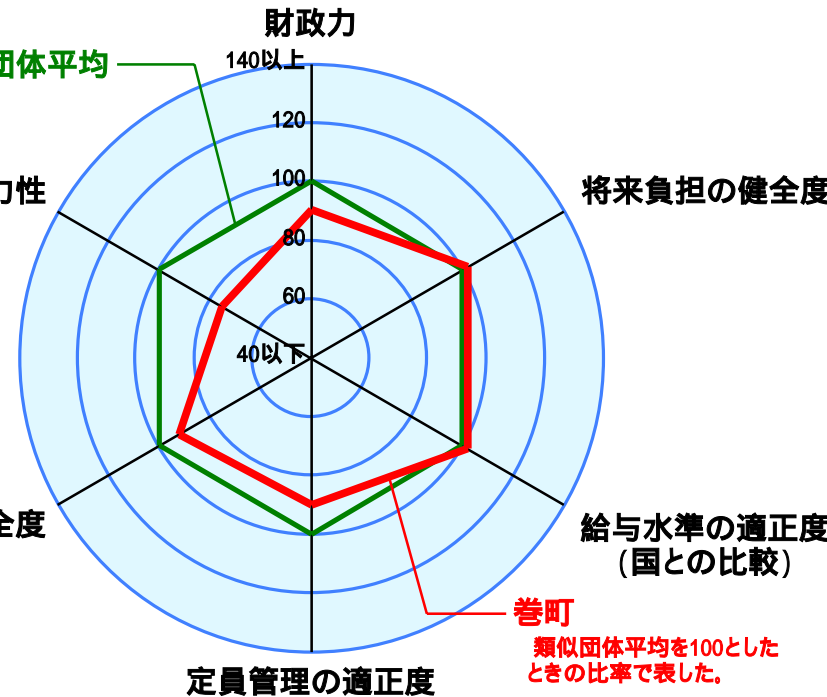


市町村財政比較分析表(平成16年度決算)

新潟県 巻町

人口	29,791人(H17.3.31現在)
面積	76.14 km ²
歳入総額	10,881,335千円
歳出総額	10,690,050千円
実質収支	140,355千円



類似団体とは、人口および産業構造等により全国の市町村を88のグループに分類した結果、当該団体と同じグループに属する団体を言う。

分析欄

財政力指数: 前年数値(0.53)から若干伸びており、平成13年度から連続し伸びている。

経常収支比率: 衛生組合負担金の増額(鍮湯クリーンセンター建設に伴う起債の元金償還分)、財政調整基金積立金の増額(特定目的基金の財調への組替え)により前年に比べ悪化の状況にあった。

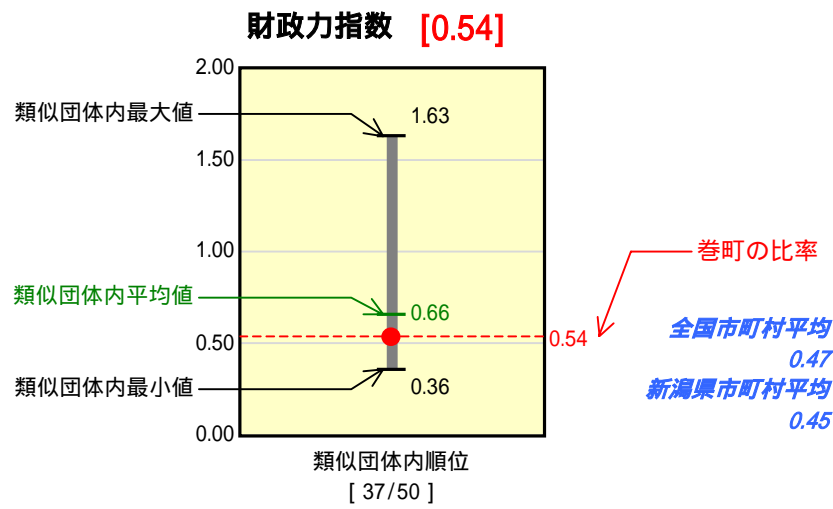
起債制限比率: 全国市町村平均は下回っているものの、年々比率は悪化の状況にあった。

人口一人当たり地方債現在高: 昨年と比べほぼ同水準であり、類似団体と比較してもほぼ同水準。

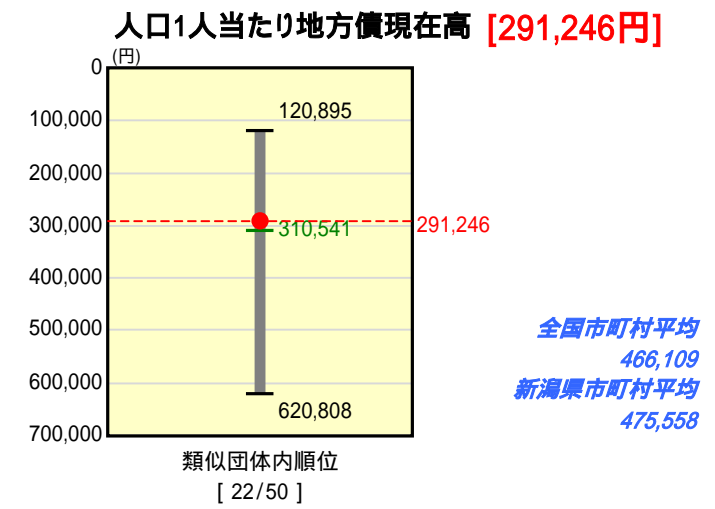
ラスパイレス指数: 平成16年度は全国市町村平均とほぼ同じ数字となっている。諸手当は、特殊勤務手当の見直しに伴い、特別休日手当・麻薬管理手当(病院事業分)を廃止した。

人口1,000人当たり職員数: 平成16年度は事務の統廃合縮小により、退職補充を見送る等職員数削減を図った。

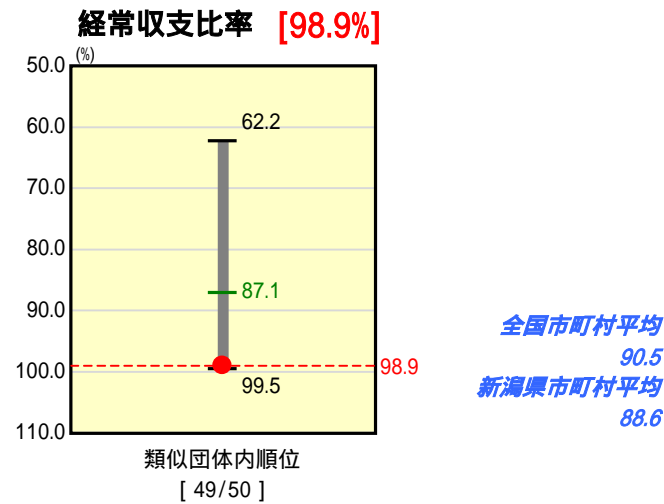
財政力



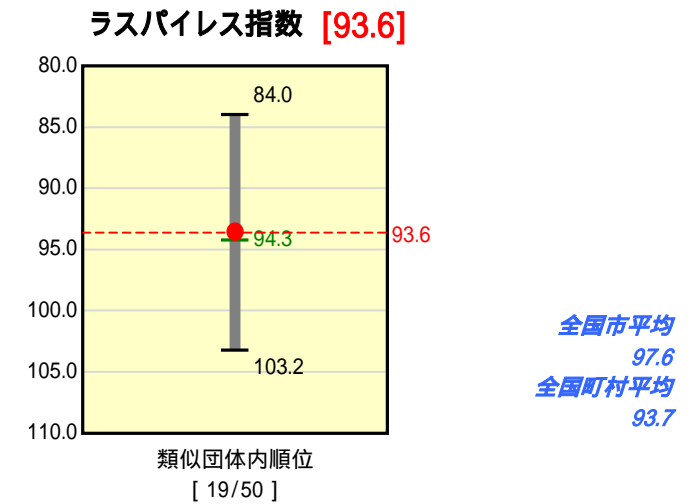
将来負担の健全度



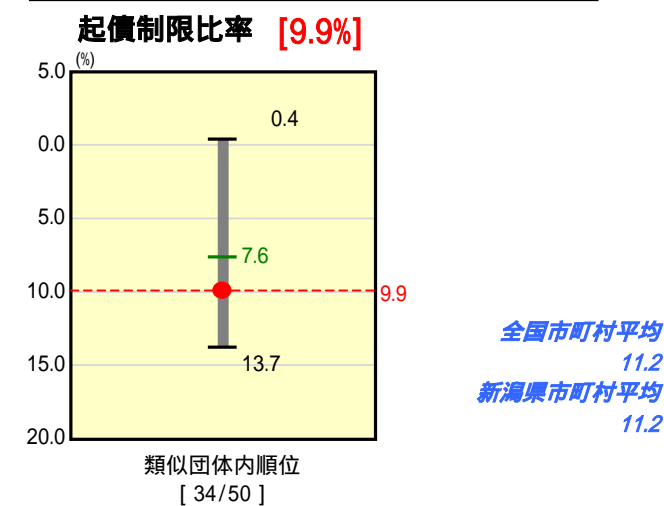
財政構造の弾力性



給与水準の適正度(国との比較)



公債費負担の健全度



定員管理の適正度

